


LELY

HIGH - TECH
IN AGRICULTURE

WELGER

AP 730



- Ⓧ D Ersatzteilliste
- Ⓧ GB Spare Parts List
- Ⓧ F Liste des pièces de rechange
- Ⓧ I Catalogo Ricambi
- Ⓧ E Catálogo de piezas de Recambio



Hinweise für die Ersatzteilbestellung

Die auf den einzelnen Blättern vorhandenen Abbildungen sind mit Positionsnummern versehen. Diese geben im darunterliegenden Text die Teil-Nummern und deren Bezeichnung an. Jede Bestellung muß zur Vermeidung von Irrtümern folgende Angaben enthalten:

- Teil-Nummer und Benennung des Ersatzteils (in dieser Liste feststellen)
- Menge der gewünschten Ersatzteile
- Gewünschte Lieferart (Post, Frachtgut, Express)
- Volle Anschrift des Bestellers (mit Postleitzahl)

Die in dieser Liste aufgeführten Teil-Nummern haben Vorrang vor auf manchen Teilen eingegossenen oder eingepprägten Bezeichnungen. Schrauben, Muttern, Federlinge und Scheiben zum Befestigen kompletter Ersatzteilgruppen werden normalerweise nicht mitgeliefert. Bei Bedarf ist die Teil-Nummer der Befestigungsteile anzugeben.

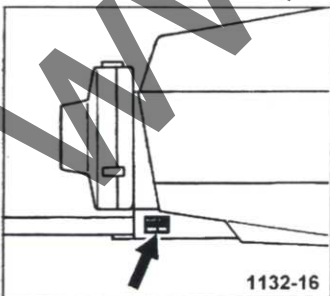
Das Teil-Nummer-Verzeichnis am Ende der Liste dient zum schnellen Aufsuchen von Teilen, deren Nummer bekannt ist.

Abkürzungen / Symbole:

6kt	Sechskant
kpl.	komplett
*	nicht abgebildet
nB	nach Bedarf

Die Abbildungen sind für Form und Ausführung nicht verbindlich.

Die Fabrik-Nummer ist auf dem unten gezeigten Typschild angegeben. Garantiefälle und Rückfragen können ohne Angabe der Fabrik-Nummer nicht bearbeitet werden. Bitte tragen Sie diese gleich nach Auslieferung in das Feld unter der Abbildung ein.



1133.

Instructions for ordering Spare Parts

Parts illustrated on the following pages are marked with item numbers. The text below will assist you to identify their part numbers and respective description. To avoid errors, each part order must show the following details:

- Part number and description of part (stated in the list)
- Quantity of parts required
- Mode of delivery (post, freight, express)
- Full address of purchaser (incl. postal code)

Part numbers listed in this booklet have priority over any other number impressed on parts.

Bolts, nuts, springwashers and shims for assembling component parts are normally not included in the delivery. If these are required, please state the part number of those fitting parts.

The part number index at the end of this list is to identify the position of the part when the number is known.

Abbreviations / Symbols:

hex.	hexagon
cpl.	complete
*	not illustrated
nB	as required

Illustrations and technical data are not binding.

The serial number is stamped into the model identification plate shown in the illustration. As it is essential to quote this number in full in all your enquiries and spare part orders, we recommend you to note it down in the box under the illustration.

© 2001 by Lely Maschinenfabrik GmbH, Wolfenbüttel; Printed in Germany. All rights reserved. Design and construction subject to alterations.

Conseils pour la commande de pièces de rechange

Les illustrations qui se trouvent sur les différentes feuilles sont pourvues de numéros de position. Ces derniers indiquent dans le texte situé en dessous les numéros des pièces et leur désignation. Afin d'éviter toute erreur et défaut de livraison, il convient que toute commande mentionne les indications suivantes:

- Numéro de pièce et désignation de la pièce de rechange (à constater dans cette liste)
- Quantité de pièces de rechange désirées
- Condition de livraison souhaitée (Poste, Colis Ferroviaire, Express)
- Adresse complète du client passant commande (avec code postal)

Les numéros de pièce mentionnés dans cette liste ont la priorité sur les désignations coulées ou estampées sur certaines pièces.

Les boulons, écrous, rondelles servant à la fixation de groupes de pièces détachées complets ne sont normalement pas joints à la livraison. En cas de besoin, indiquer le numéro de pièce des éléments de fixation.

La liste des numéros de pièces à la fin de la liste sert à retrouver rapidement les pièces dont le numéro est connu.

Abréviations / Symboles:

6-pans	six-pans
cpl.	complet
*	ne figure pas sur l'illustration
nB	si nécessaire

Les schémas n'engagent pas la responsabilité du fabricant.

Le Numéro de Fabrication est indiqué sur la plaque de numéro ci-contre. Les demandes en garantie ou les questions sans numéro de fabrication ne peuvent être traitées. Veuillez en conséquence inscrire ce numéro ci-dessous dès livraison:

LELY Maschinenfabrik GmbH

Gebrüder-Welger-Straße 3 • D-38304 Wolfenbüttel
Telefon: (+49) 5331 / 404-0 • Telefax: (+49) 5331 / 404-312
eMail: LelyMaschinenfabrik@lely.de



Achse

Road Axle – Essieu
Assale – Eje

Gestell und Zubehör

Bale Chamber and Trailer Loaders – Canal de Pressage et Accessoires
Telaio ed Accessori – Canal de Prensado y Accesorios

Aufsammler

Pick-up Reel – Ramasseur
Raccoglitore – Recogedor

Kolbenantrieb

Main Drive – Transmission Principale
Trasmissione-Pistone – Transmision del Piston

Raffer- und Querförderantrieb

Packer and Crossfeed Drive – Entraînement de l'Ameneur et du Transporteur
Transversal – Comando Forcone Introduttore e Forcone Alimentatore –
Accionamiento del Alimentador y Transportador

Raffer und Querförderer

Packer and Cross Feeder – Ameneur et Transporteur Transversal
Introduttore e Forconi – Alimentador y Transportador

Binder-Grundteile

Knotter Basic Parts – Pièces Générales du Noueur
Legatore-Particolari Base – Piezas Base del Atador

Garnbindung

Twine Knotters – Noueurs à Ficelle
Legatura di Spago – Atador de Sisal

Drahtbindung

Wire Knotters – Noueurs à Fil de Fer
Legatura Filo di Ferro – Atador de Alambre

Schutzvorrichtung und Beleuchtung

Guards and Lighting Equipment – Protecteurs et Eclairage Electrique
Dispositivi di Protezione ed Illuminazione – Dispositivos de Proteccion
y Equipo Electrico

Teilnummern-Verzeichnis

Part-Number Index – Répertoire Numérique des Pièces de Rechange
Indice del Codice – Lista de Numero de Referencias de Piezas

A

B

C

D

E

F

G

H

J

K

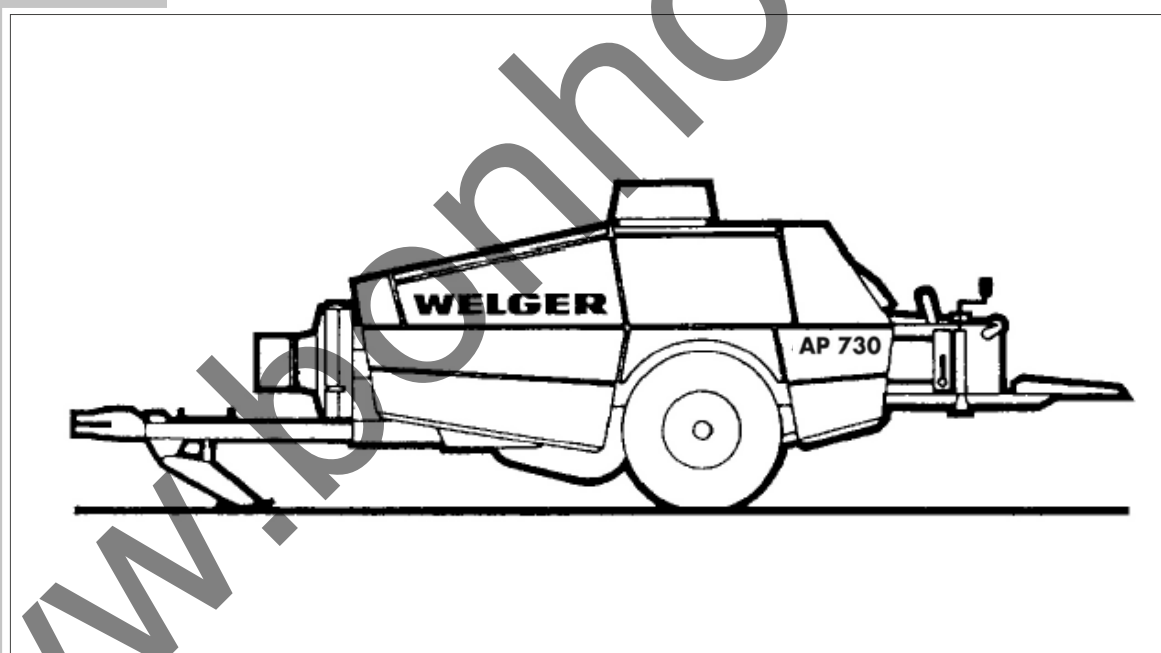
L

LELY

HIGH - TECH
IN AGRICULTURE

WELGER

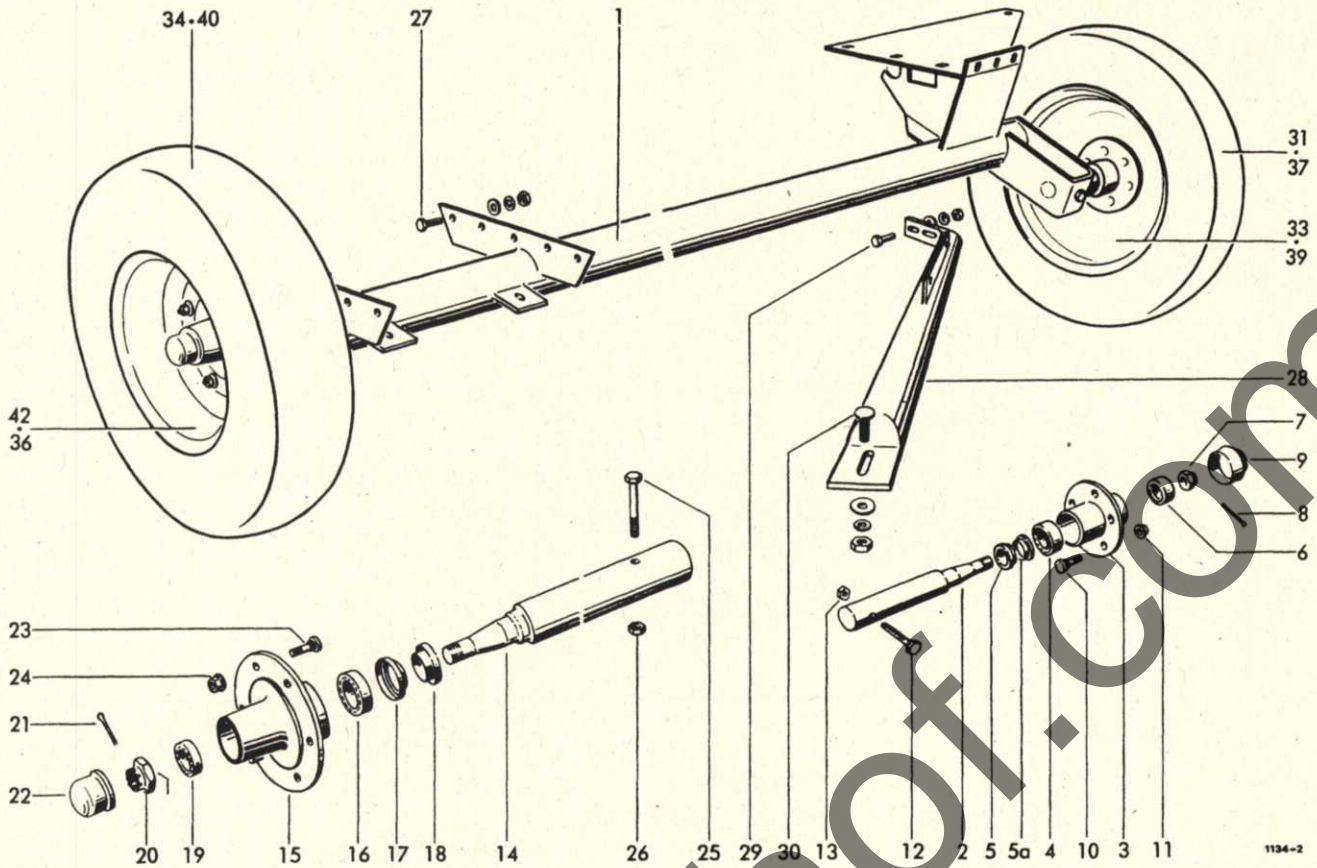
AP 730



Achse
Road Axle – Essieu
Assale – Eje

A





RADACHSE

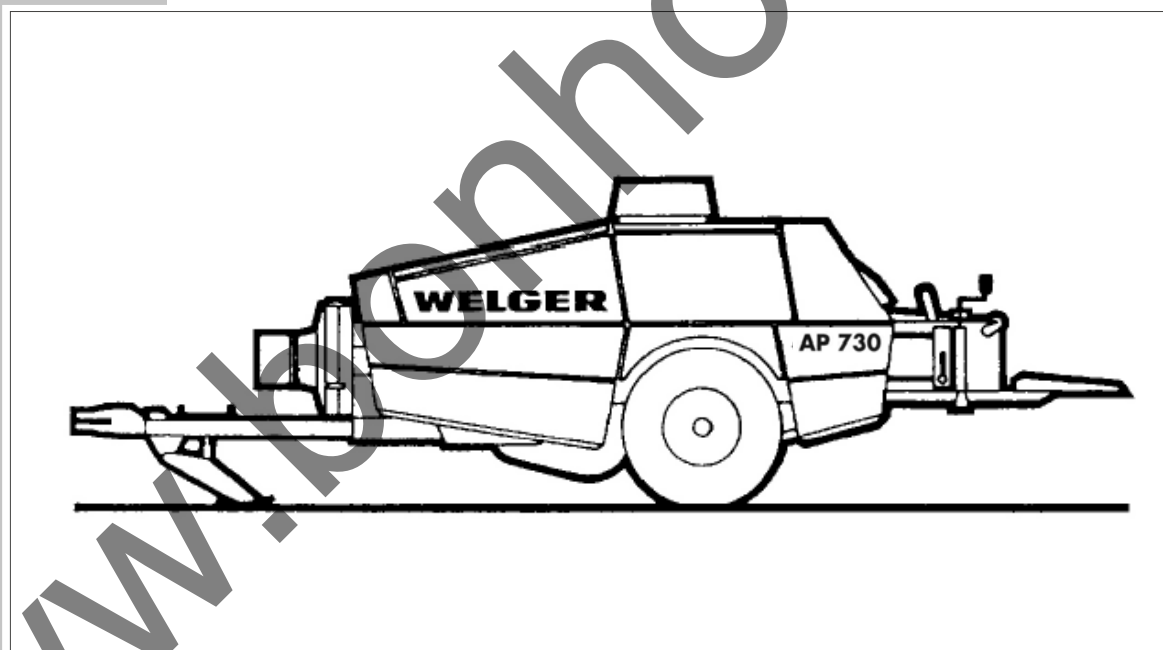
1	1133.02.01.01	Achse	1	27	0901.21.08.00	6kt-Schraube M10x25	10
2-11	0942.18.08.00	Nabe mit Achsstummel, kpl.	1		0910.15.11.00	Scheibe 11	10
2	0942.18.09.00	Achskörper	1		0911.10.10.00	Federring A10	10
3	0942.21.50.00	Nabe	1		0907.10.10.00	6kt-Mutter M10	10
4	0942.20.20.00	Kegelrollenlager	1	28	1123.02.02.01	Achsstrebe	1
5	0942.22.25.00	Stoßring	1	29	0901.21.10.00	6kt-Schraube M10x30	2
5a	0942.22.60.00	Labyrinthring	1		0910.15.11.00	Scheibe 11	2
6	0942.20.21.00	Kegelrollenlager	1		0911.10.10.00	Federring A10	2
7	0908.20.18.00	Kronenmutter M24x1,5	1		0907.10.10.00	6kt-Mutter M10	2
8	0916.11.02.00	Splint 4x40	1	30	0903.10.73.00	Flachrundschrabe M10x35	1
9	0942.24.98.00	Radkappe	1		0910.15.11.00	Scheibe 11	1
10	0942.22.83.00	Radbolzen	5		0911.10.10.00	Federring A10	1
11	0942.89.81.00	Kugelbundmutter	5		0907.10.10.00	6kt-Mutter M10	1
12	0901.11.49.00	6kt-Schraube M12x90	1	31-33	0944.10.34.00	Rad kpl. Normalbereifung	1
13	0907.80.12.00	Sicherungsmutter M12	1	34-36	0944.10.71.00	Rad kpl. Normalbereifung	1
14-24	0942.18.16.00	Nabe mit Achsstummel, kpl.	1	37-39	0944.80.20.00	Rad kpl. Zusatzbereifung	1
14	0942.19.23.00	Achsstummel	1	40-42	0944.80.21.00	Rad kpl. Zusatzbereifung	1
15	0942.21.40.00	Radnabe	1	31	0944.20.34.00	Reifen 8.00-12 Impl.6PR	1
16	0942.20.20.00	Kegelrollenlager	1	32*	0944.30.21.00	Schlauch 8.00 - 12	1
17	0942.22.60.00	Labyrinthring	1	33	0944.51.16.00	Scheibenrad 4,25 x 12	1
18	0942.22.20.00	Stoßring	1	34	0944.20.71.00	Reifen 11,5/80-15,3 Impl.	1
19	0942.20.21.00	Kegelrollenlager	1	35*	0944.30.68.00	Schlauch 11,5/80 - 15	1
20	0908.20.18.00	Kronenmutter M24x1,5	1	36	0944.51.68.00	Scheibenrad 9,00 x 15,3	1
21	0916.11.15.00	Splint 5x45	1	37	0944.20.59.00	Reifen 10.0/75-12 Impl.	1
22	0942.24.98.00	Radkappe	1	38*	0944.30.41.00	Schlauch 10.00 - 12	1
23	0942.22.80.00	Radbolzen	6	39	0944.51.52.00	Scheibenrad 7.00 x 12	1
24	0908.88.03.00	Kugelbundmutter AM18x1,5	6	40	0944.21.23.00	Reifen 15.0/55-17 Impl.	1
25	0901.12.50.00	6kt-Schraube M16x110	1	41*	0944.30.86.00	Schlauch 15.0/55 - 17	1
26	0907.80.16.00	Sicherungsmutter M16	1	42	0944.52.20.00	Scheibenrad 13 x 17	1

LELY

HIGH - TECH
IN AGRICULTURE

WELGER

AP 730

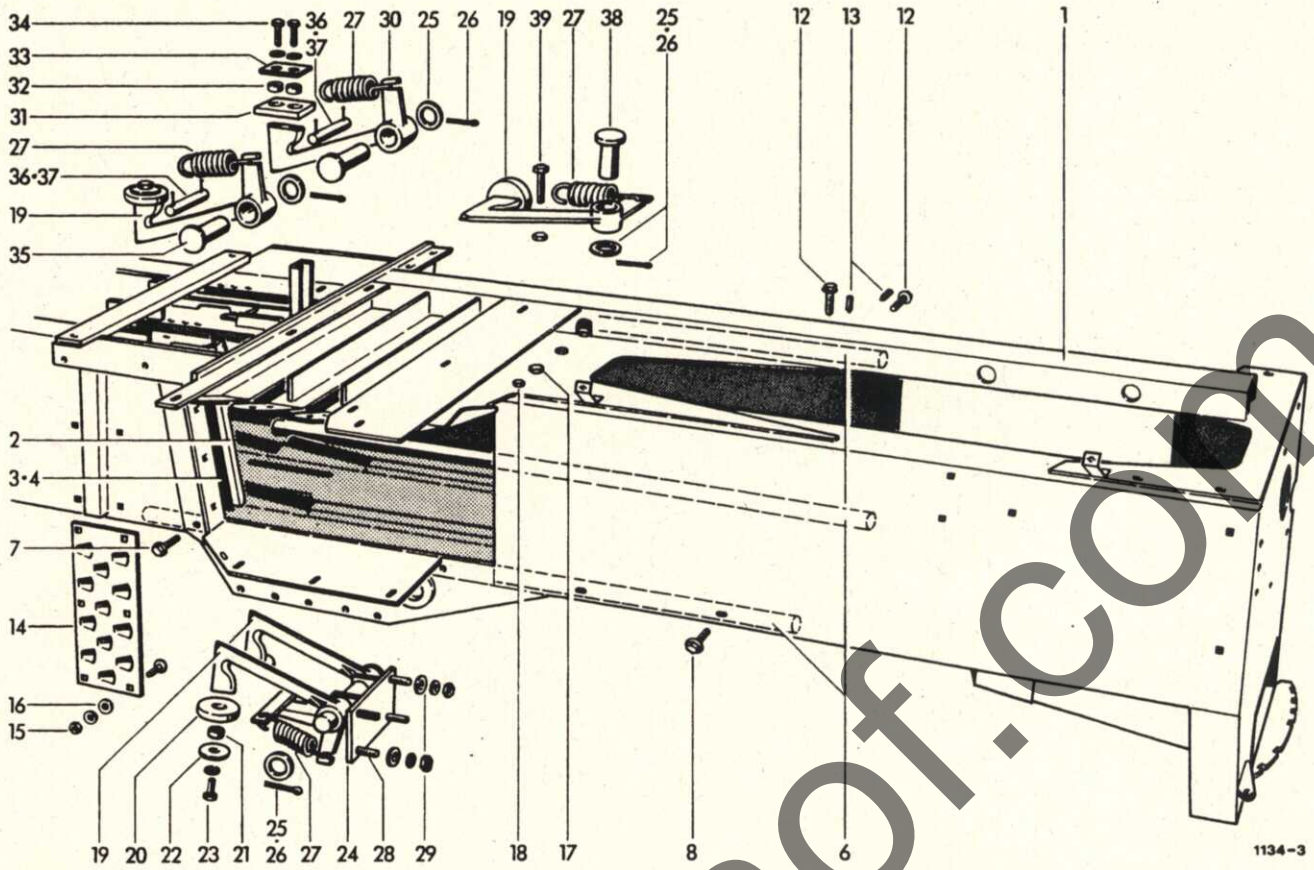


Gestell und Zubehör

Bale Chamber and Trailer Loaders – Canal de Pressage et Accessoires
Telaio ed Accessori – Canal de Prensado y Accesorios

B





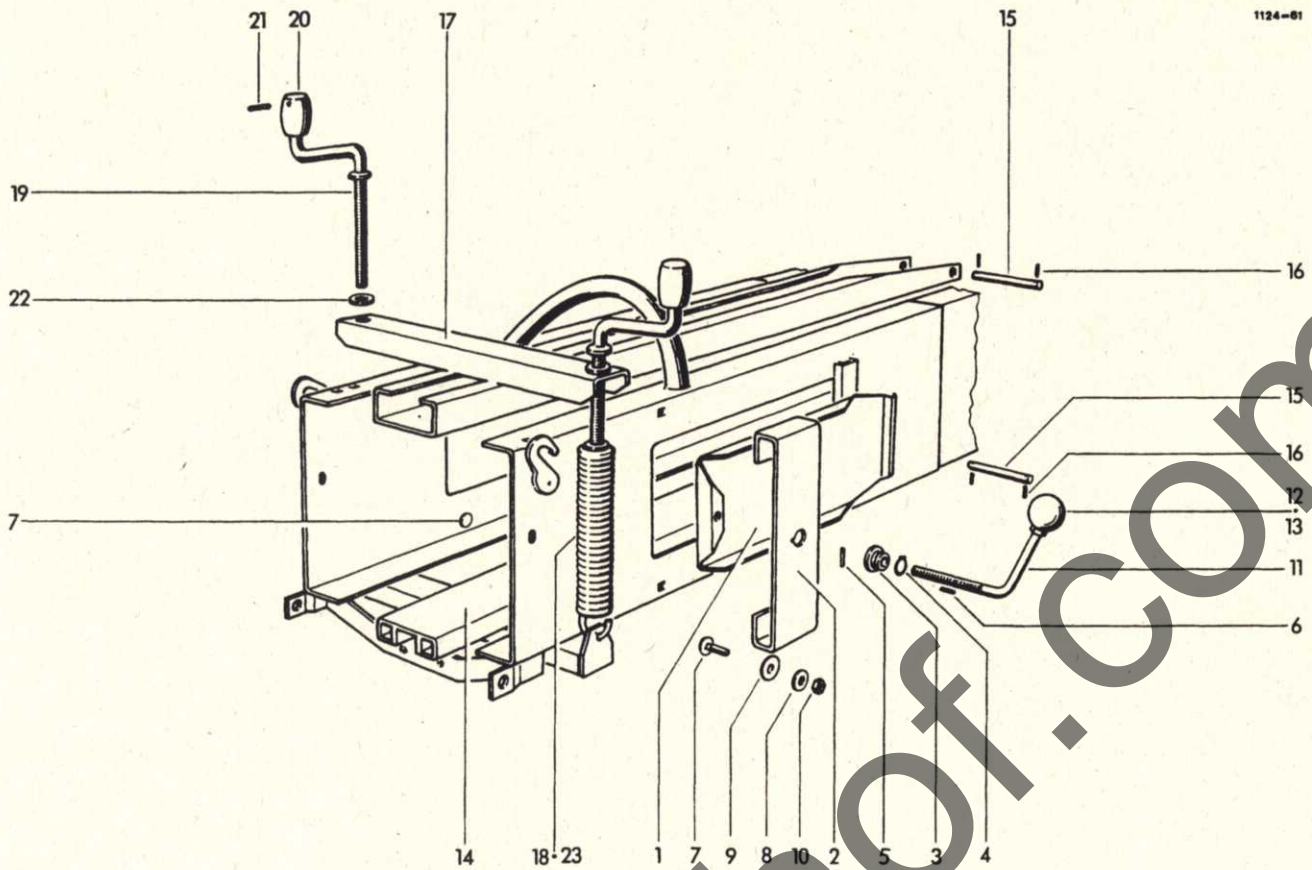
1134-3

GESTELL

RÜCKHALTERUNG

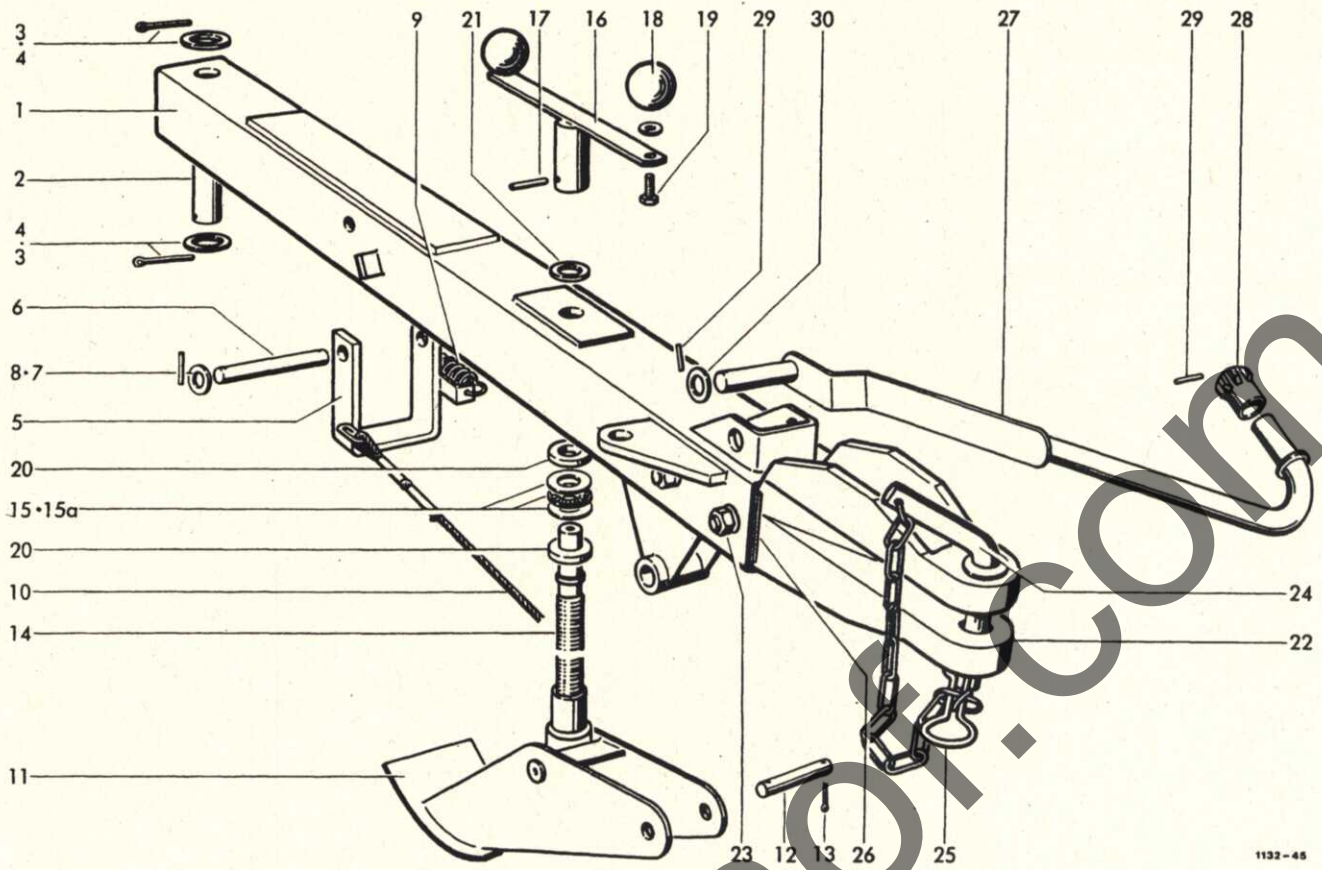
1	1124.03.04.00	Gestellkörper	1	19-23	1122.03.13.01	Rückhalter, kpl.	4
2	0982.20.09.00	Messer	1	19	0736.86.00.00	Rückhalter	5
3	1122.03.05.11	Beilage 1 mm dick	nB	20	0938.96.17.00	Anschlag	4
4	1122.03.05.12	Beilage 2 mm dick	nB	21	0328.39.00.00	Hülse	4
	1122.03.05.16	Beilage 0,5 mm dick	nB	22	0328.35.00.00	Scheibe	4
5*	0902.60.63.00	Senkschraube M12x35 z.Nr. 2	4	23	0901.20.68.00	6kt-Schraube M8x25	4
	0907.10.12.00	6kt-Mutter M12	4		0911.10.08.00	Federring A8	4
	0911.10.12.00	Federring A12	4	24	1122.03.10.10	Halter	1
6	1109.03.03.01	Laufschiene	3	25	0910.25.17.00	Scheibe 17	5
7	0901.80.70.00	Sicherungsschraube M10x35	1	26	0916.10.97.00	Splint 4x25	5
8	0901.80.67.00	Sicherungsschraube M10x25	4	27	0940.24.31.00	Zugfeder	5
9*	1109.03.03.09	Beilage 1 mm dick z.Nr.6	nB	28	0901.20.68.00	6kt-Schraube M8x25	2
10*	1109.03.03.10	Beilage 0,5 mm dick z.Nr.6	nB		0911.10.08.00	Federring A8	4
11*	1109.03.03.11	Beilage 2 mm dick z.Nr.6	nB		0907.10.08.00	6kt-Mutter M8	4
12	0901.80.89.00	Sicherungsschraube M12x30	20		0910.15.09.00	Scheibe 9	4
13	0904.60.72.00	Gewindestift M16x20	20	29	0907.10.08.00	6kt-Mutter M8	4
14	0339.37.00.00	Schuppenblech	1		0911.10.08.00	Federring A8	4
15	0903.10.71.00	Flachrundschrabe M10x25	6		0910.15.09.00	Scheibe 9	4
	0911.10.10.00	Federring A10	6	30-34	1122.03.14.01	Rückhalter, kpl.	1
	0907.10.10.00	6kt-Mutter M10	6	30	0736.87.00.00	Rückhalter	1
16	0910.80.24.00	Scheibe	6	31	0938.96.18.00	Anschlag	1
				32	0328.39.00.00	Hülse	2
				33	0328.36.00.00	Scheibe	1
				34	0901.20.68.00	6kt-Schraube M8x25	2
					0911.10.08.00	Federring A8	2
17	0901.21.53.00	6kt-Schraube M12x50	4	35	0917.31.49.00	Bolzen 16x60x53	2
	0911.10.12.00	Federring A12	4	36	0917.10.52.00	Bolzen 8x55x48	2
	0907.10.12.00	6kt-Mutter M12	4	37	0916.10.43.00	Splint 2x16	4
18	0901.20.74.00	6kt-Schraube M8x50	5	38	0917.51.53.00	Bolzen 16x70x65	1
	0911.10.08.00	Federring A8	5	39	0901.10.66.00	6kt-Schraube M8x70	1
	0907.10.08.00	6kt-Mutter M8	5		0907.60.08.00	Sicherungsmutter NM8	1

SCHLITZRÄUMER



SPANNVORRICHTUNG

1	1124.04.03.01	Spannklappe	2	13	0911.10.12.00	Federring A12	2
2	1124.04.03.02	Blattfeder	2	14	1124.04.08.01	Spannschiene, unten	1
3	1116.04.03.03	Mutter	2	15	1122.04.08.12	Bolzen	2
4	0912.10.22.00	Sicherungsring 22x1,2	2	16	0916.11.12.00	Splint 5x32	4
5	0915.51.32.00	Spannhülse 5x28	2	17	1124.04.09.01	Spannschiene, oben	1
6	0915.51.24.00	Spannhülse 5x12	2	18	0940.29.94.00	Zugfeder	2
7	C9C3.10.73.00	Flachrundschräube M10x35	4	19-21	1109.04.02.14	Spannkurbel, kpl.	1
8	0910.60.10.00	Scheibe 10,5	4	19	0939.29.80.00	Kurbel	2
9	0910.80.73.00	Scheibe	4	20	0730.13.00.00	Kurbelgriff	2
10	0907.80.10.00	Sicherungsmutter M10	4	21	0915.51.54.00	Spannhülse 6x28	2
11	1116.04.03.11	Spindel	2	22	0910.10.21.00	Scheibe 21	2
12	0939.50.49.00	Kugelknopf F50	2	23	0940.29.91.00	Zugfeder Sonderausrüstung	2



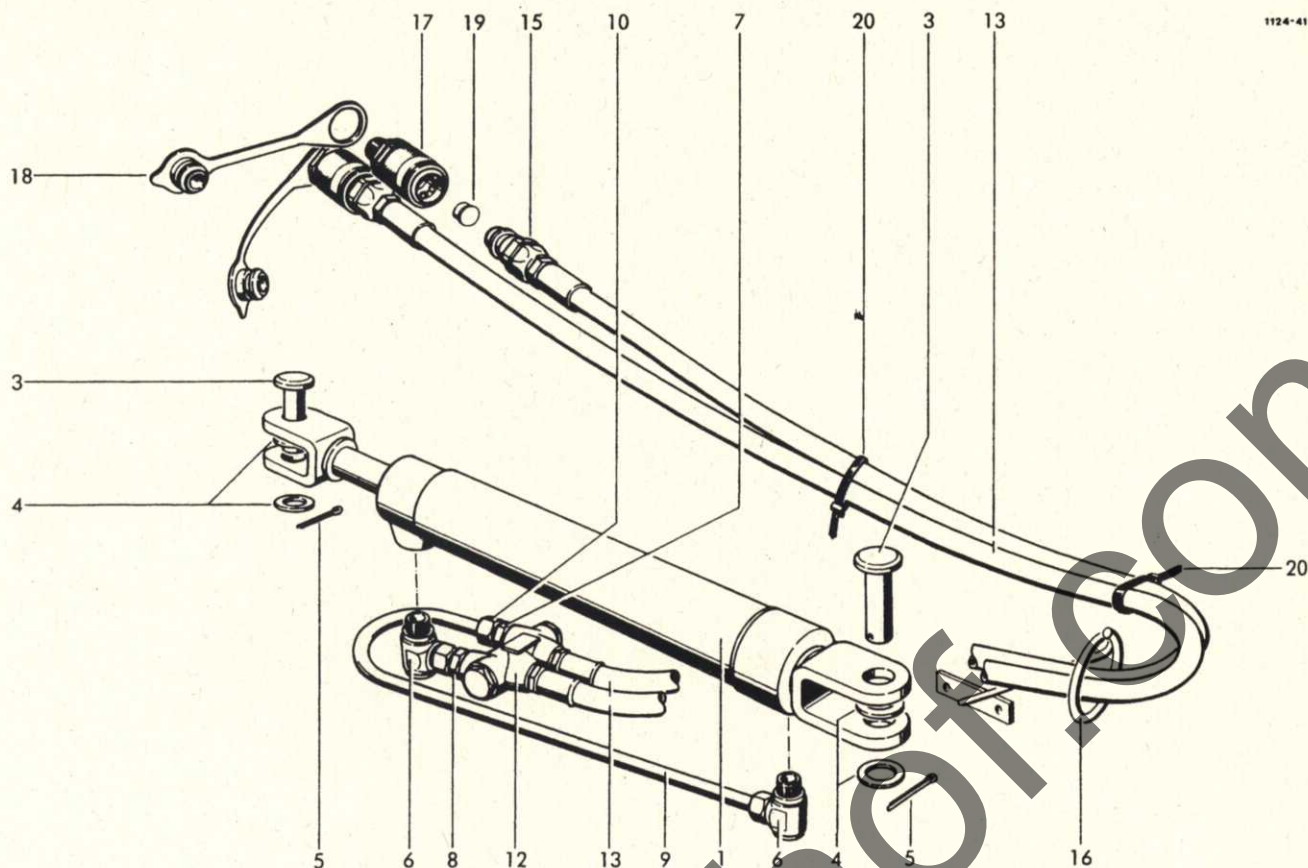
1132-45

ZUGDEICHSEL

1	1125.05.01.01	Zugrohr	1	21	0910.15.26.00	Scheibe 4 mm dick	nB
2	1105.05.01.05	Bolzen	1		0910.81.16.00	Scheibe 3 mm dick	nB
3	0916.11.49.00	Splint 8x50	2		0910.81.14.00	Scheibe 2 mm dick	nB
4	0910.25.31.00	Scheibe 31	2	22	0753.05.00.00	+Zugkopf	1
5	1125.05.02.01	xBügel	1		0753.04.00.00	oZugkopf	1
6	1125.05.02.06	xBolzen	1	23	0901.12.52.00	6kt-Schraube M16x130	2
7	0910.10.21.00	xScheibe 21	2		0907.10.16.00	6kt-Mutter M16	2
8	0915.51.34.00	Spannhülse 5x32	2		0911.56.16.00	Spannscheibe 16	4
9	0940.23.31.00	xZugfeder	1	24	1115.05.91.01	+Bolzen mit Nr.25	1
10	0936.49.79.00	xZugseil	1		2101.05.07.01	oVorsteckerbolzen mit Nr.25	1
11	1105.07.02.01	Stützfuß	1	25	0916.22.12.00	+Federsicherung	1
12	1105.07.02.07	Bolzen	1		0916.22.13.00	oFedersicherung	1
13	0916.11.12.00	Splint 5x32	2	26	1124.07.04.06	Füllblech 1mm dick	nB
14	1105.07.02.09	Spindel	1				
15	0922.93.07.00	Axial-Nadelkranz AXK 2542	1				
15a	0922.93.08.00	Axialscheibe AS 2542	2				
16	1105.07.02.11	Kurbel mit Nr.17-19	1	27	1124.05.11.01	Stütze	1
17	0915.51.58.00	Spannhülse 6x40	1	28	0354.09.00.00	Stützkopf	1
18	0939.50.49.00	Kugelknopf F 50	2	29	0915.51.30.00	Spannhülse 5x24	2
19	0901.21.45.00	6kt-Schraube M12x20	2	30	0910.15.18.00	Scheibe 18	1
	0911.10.12.00	Federring A12	2				
20	0328.90.00.00	Scheibe	2				

GELENKWELLENSTÜTZE

+ = Normalausführung 30 Ø
 o = Sonderausführung 20 Ø
 x = für Inland Sonderausführung, für Ausland Serie

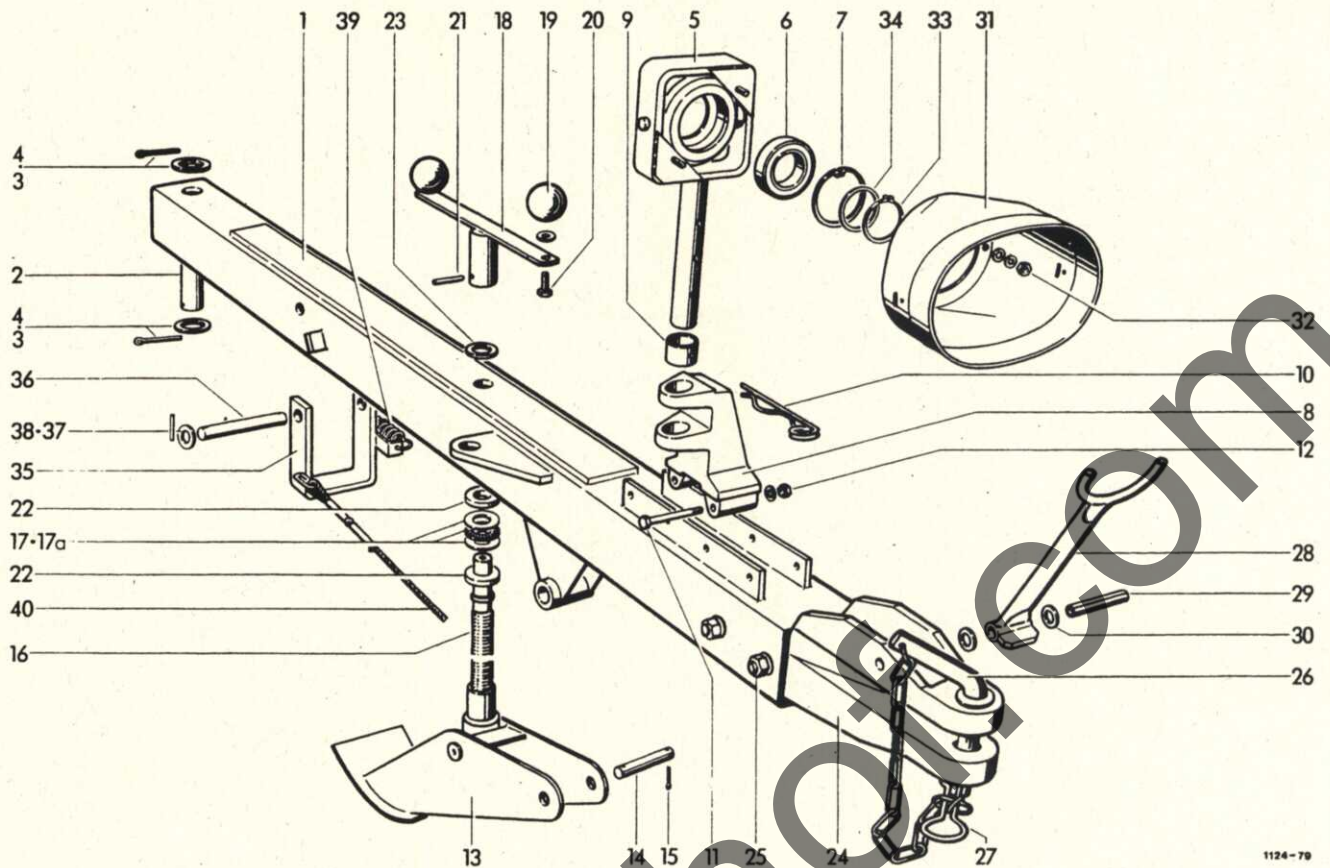


HYDRAULISCHE
DEICHSELARRETIERUNG
(Für Inland Serie, für Ausland Sonderausführung)

1	0951.11.18.00	Hydrozylinder	1	12	0952.21.06.00	Sperrventil	1
2*	0951.51.18.00	Dichtungssatz zu Nr.1	1	13	0954.12.72.00	Höchstdruckschlauch	2
3	0917.62.47.00	Bolzen	2	15	0954.12.82.00	+Höchstdruckschlauch	2
4	0910.15.26.00	Scheibe 26	4	16	0954.31.22.00	Kupplungsstecker mit Einschraubstutzen	2
5	0916.11.24.00	Splint 6x40	2	17	1124.05.05.20	Schlauchhalter	1
6	0955.31.16.00	Winkel-Schwenkverschraubung	2	18	0954.31.01.00	Kupplungsmuffe	2
7	0955.12.33.00	Gerade Einschraubversch.	1	19	0954.32.10.00	Staubstecker	2
8	0955.60.33.00	Gerader Einschraubstutzen	1	20	0938.90.70.00	Kegelstopfen	2
9-11	1116.87.05.11	Rohrleitung kpl.	1	21*	0972.64.01.00	Kabelbinder	2
9	1116.87.05.07	Rohr nicht einzeln lieferb.	1		0925.40.21.00	Dichtring zu Nr.15	nB
10	0955.91.10.00	Überwurfmutter AL 12	2				
11*	0955.96.08.00	Schneidring L 12 zu Nr.10	2				

+ = nur für Gelenkwellenstrang

▬ Lfd. Nr.14 entfallen

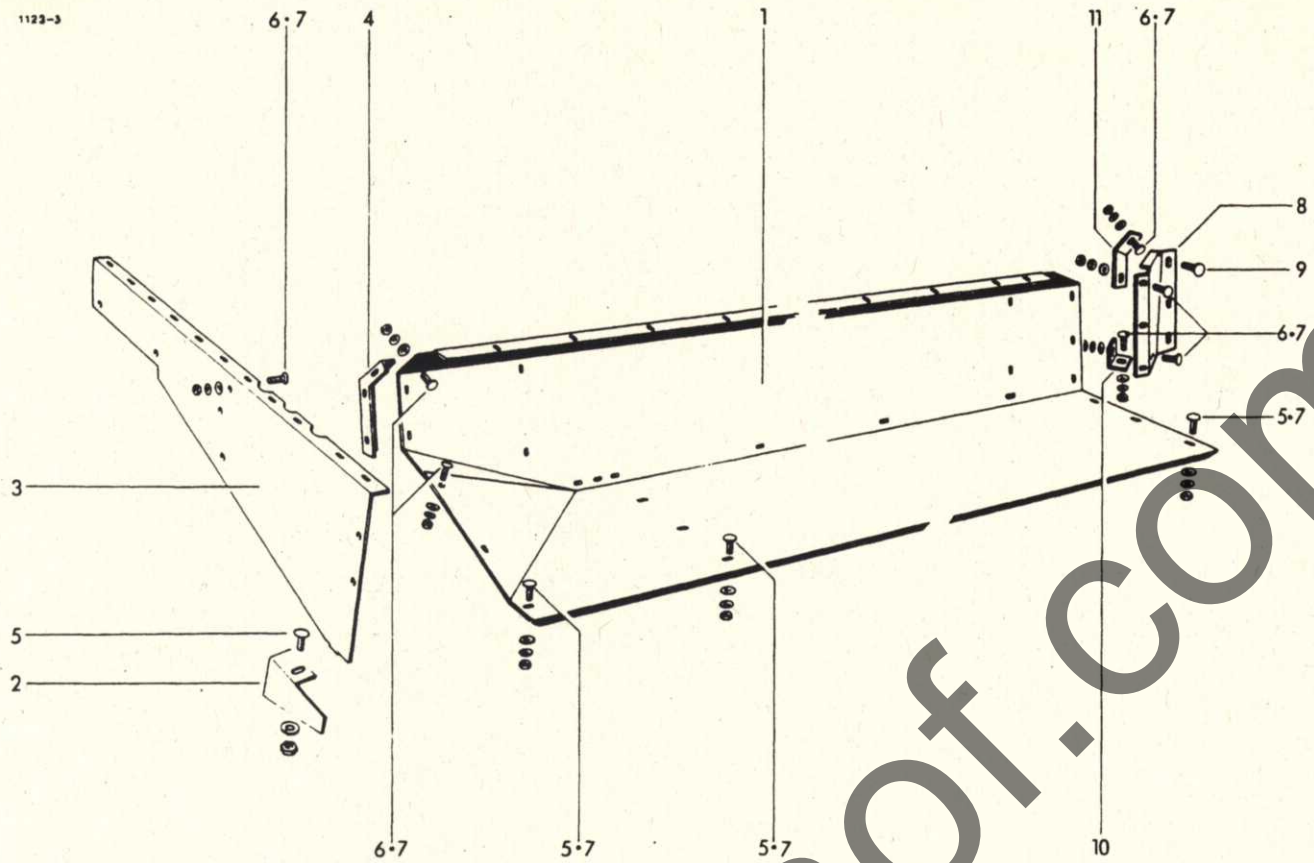


ZUGDEICHSEL
(Sonderausrüstung)

1124-79

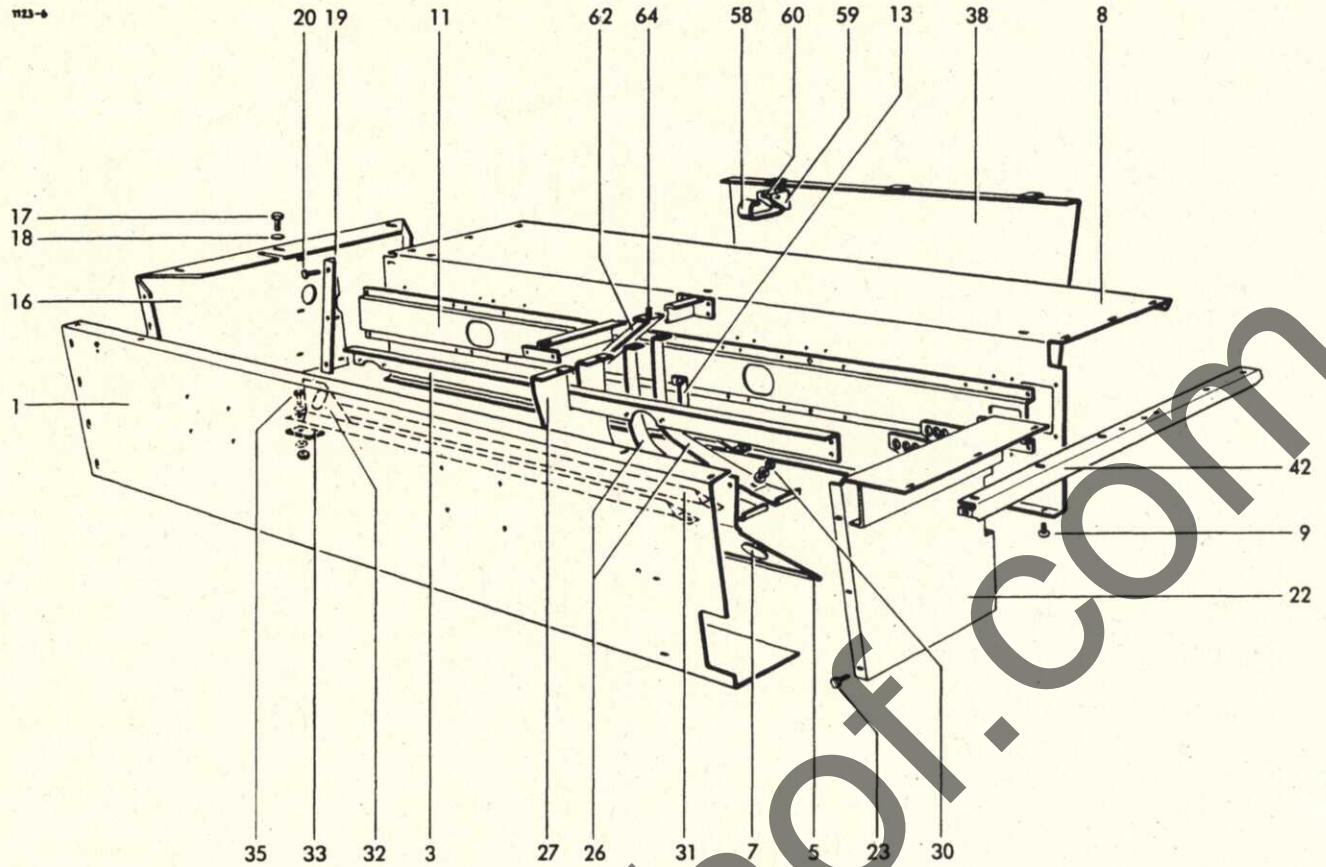
1	1124.07.01.01	Deichselrohr	1	23	0910.15.26.00	Scheibe, 4mm dick	nB
2	1105.05.01.05	Bolzen	1		0910.81.16.00	Scheibe, 3mm dick	nB
3	0910.25.31.00	Scheibe 31	2		0910.81.14.00	Scheibe, 2mm dick	nB
4	0916.11.49.00	Splint 8x50	2	24	0753.05.00.00	+Zugkopf	1
5-7	1124.07.02.01	Lagerung, kpl.	1		0753.04.00.00	oZugkopf	1
5	1124.07.02.03	Stütze	1	25	0901.12.52.00	6kt-Schraube M16x130	2
6	0922.12.49.00	Rillenkugellager 6009-2RS	1		0907.10.16.00	6kt-Mutter M16	2
7	0912.15.75.00	Sicherungsring 75x2,5	1		0911.10.16.00	Federring A16	4
8	0712.26.00.00	Lagerbock	1	26	1115.05.91.01	+Bolzen	1
9	1124.07.02.13	Hülse	1		2101.05.07.01	oVorsteckerbolzen	1
10	0916.22.12.00	Federsicherung	1	27	0916.22.12.00	+Federsicherung	1
11	0901.11.49.00	6kt-Schraube M12x90	2		0916.22.13.00	oFedersicherung	1
	0910.10.13.00	Scheibe 13	2	28	1124.07.10.01	Stütze	1
12	0907.80.12.00	Sicherungsmutter M12	2	29	0915.52.21.00	Spannhülse 10x75	1
13	1105.07.02.01	Stützfuß	1	30	0911.30.12.00	Federscheibe B12	2
14	1105.07.02.07	Bolzen	1	31	0930.46.12.00	Schutztopf	1
15	0916.11.12.00	Splint 5x32	2	32	0907.10.08.00	6kt-Mutter M8	2
16	1105.07.02.09	Spindel	1		0910.40.09.00	Scheibe R9	2
17	0922.93.07.00	Axial-Nadelkranz AXK 2542	1		0911.10.08.00	Federring A8	2
17a	0922.93.08.00	Axialscheibe AS 2542	2	33	0912.10.45.00	Sicherungsring 45x1,75	1
18	1105.07.02.11	Kurbel mit Nr.19-20	1	34	0910.76.45.00	Stützscheibe zu Nr.33	1
19	0939.50.49.00	Kugelknopf F 50	2	35	1124.07.12.01	Bügel	1
20	0901.21.45.00	6kt-Schraube M12x20	2	36	1124.07.12.07	Bolzen	1
	0911.10.12.00	Federring A12	2	37	0910.10.21.00	Scheibe 21	2
21	0915.51.58.00	Spannhülse 6x40	1	38	0915.51.34.00	Spannhülse 5x32	2
22	0328.90.00.00	Scheibe	2	39	0940.23.31.00	Zugfeder	1
			40		0936.49.79.00	Zugseil	1

+ = Normalausführung 30 Ø
o = Sonderausführung 20 Ø



QUERFÖRDERTISCH

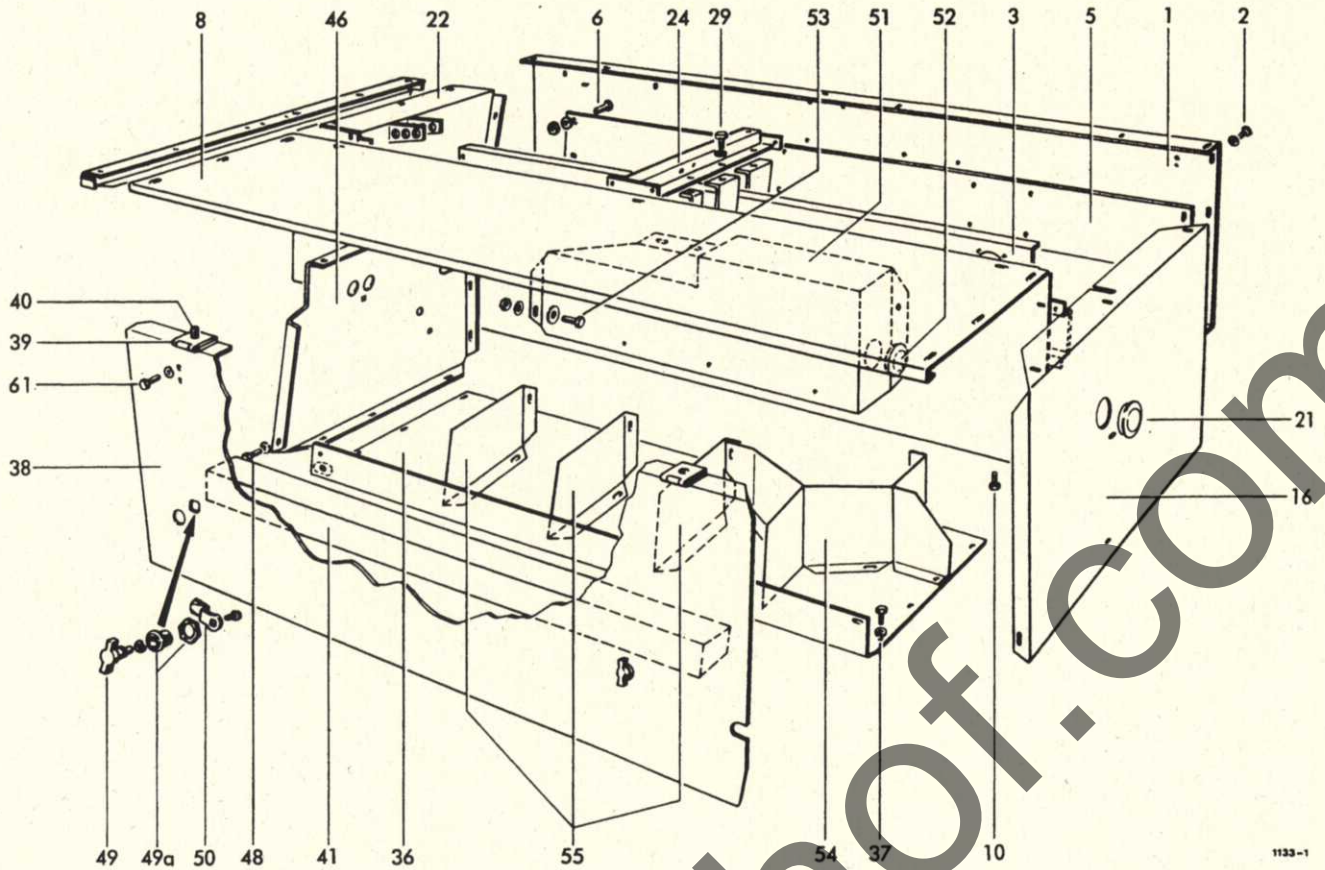
1	1123.31.01.01	Tisch	1	7	0910.80.18.00	Scheibe	13
2	1123.31.01.11	Abdeckblech	1	8	1124.31.04.25	Messereckblech	1
3	1123.31.01.02	Seitenteil	1	9	0503.10.71.00	Flachrundschraube M10x25	3
4	1124.31.01.03	Winkel	1		0910.15.11.00	Scheibe 11	3
5	0903.10.42.00	Flachrundschraube M8x25	8		0911.10.10.00	Federring A10	3
	0907.10.08.00	6kt-Mutter M8	8		0907.10.10.00	6kt-Mutter M10	3
	0911.10.08.00	Federring A8	8	10	1125.31.04.12	Winkel	1
6	0903.10.41.00	Flachrundschraube M8x20	5	11	1124.31.04.17	Halter	1
	0907.10.08.00	6kt-Mutter M8	5				
	0911.10.08.00	Federring A8	5				



RAFFERKASTEN

1	1123.32.01.01	Vorderwand	1	13	1124.32.02.13	Füllblech	1
2	0901.20.66.00	6kt-Schraube M8x20	3	14*	0901.21.06.00	6kt-Schraube M10x20 z.Nr.13	1
	0907.10.08.00	6kt-Mutter M8	3		0907.10.10.00	6kt-Mutter M10	1
	0910.80.18.00	Scheibe	3		0911.10.10.00	Federring A10	1
	0911.10.08.00	Federring A8	3	15*	0901.20.66.00	6kt-Schraube M8x20 z.Nr.13	1
3	1123.32.01.06	Verstärkungswinkel	1		0907.10.08.00	6kt-Mutter M8	1
4*	0903.10.41.00	Flachrundschaube M8x20 z.Nr.3	2	16	0911.10.08.00	Federring A8	1
	0907.10.08.00	6kt-Mutter M8	2	17	1123.32.03.01	Seitenwand	1
	0910.15.09.00	Scheibe 9	2	17	0901.20.66.00	6kt-Schraube M8x20	6
	0911.10.08.00	Federring A8	2	18	0907.10.08.00	6kt-Mutter M8	6
5	1123.32.01.11	Ableitblech, kpl.m.Nr.7	1	19	0910.80.18.00	Scheibe	6
6	0901.20.66.00	6kt-Schraube M8x20	2	20	1124.32.03.08	Anschlußwinkel	1
	0907.10.08.00	6kt-Mutter M8	2	20	0901.20.66.00	6kt-Schraube M8x20	6
	0910.80.18.00	Scheibe	2	20	0907.10.08.00	6kt-Mutter M8	6
	0911.10.08.00	Federring A8	2	20	0910.80.18.00	Scheibe	6
7	0938.90.51.00	Schutztopfen	3	21	0911.10.08.00	Federring A8	6
8	1123.32.02.01	Mittelwand	1	22	0938.90.40.00	Stopfen	1
8a*	0938.90.14.00	Verschlusstopfen z.Nr.8	4	23	1124.32.05.01	Versteifungsblech	1
9	0903.10.41.00	Flachrundschaube M8x20	9	23	0901.20.66.00	6kt-Schraube M8x20	4
	0907.10.08.00	6kt-Mutter M8	9	23	0907.10.08.00	6kt-Mutter M8	4
	0910.15.09.00	Scheibe 9	9	23	0910.80.18.00	Scheibe	8
	0911.10.08.00	Federring A8	9	23	0911.10.08.00	Federring A8	4
10	0901.20.66.00	6kt-Schraube M8x20	4	24	1124.32.06.01	Verbindung	1
	0907.10.08.00	6kt-Mutter M8	4	25*	0901.20.66.00	6kt-Schraube M8x20 z.Nr.24	7
	0911.10.08.00	Federring A8	4	25*	0910.80.18.00	Scheibe	7
11	1123.32.02.08	Hutprofil	1		0911.10.08.00	Federring A8	7
12*	0901.21.06.00	6kt-Schraube M10x20 z.Nr.11	7				
	0907.10.10.00	6kt-Mutter M10	7				
	0911.10.10.00	Federring A10	7				

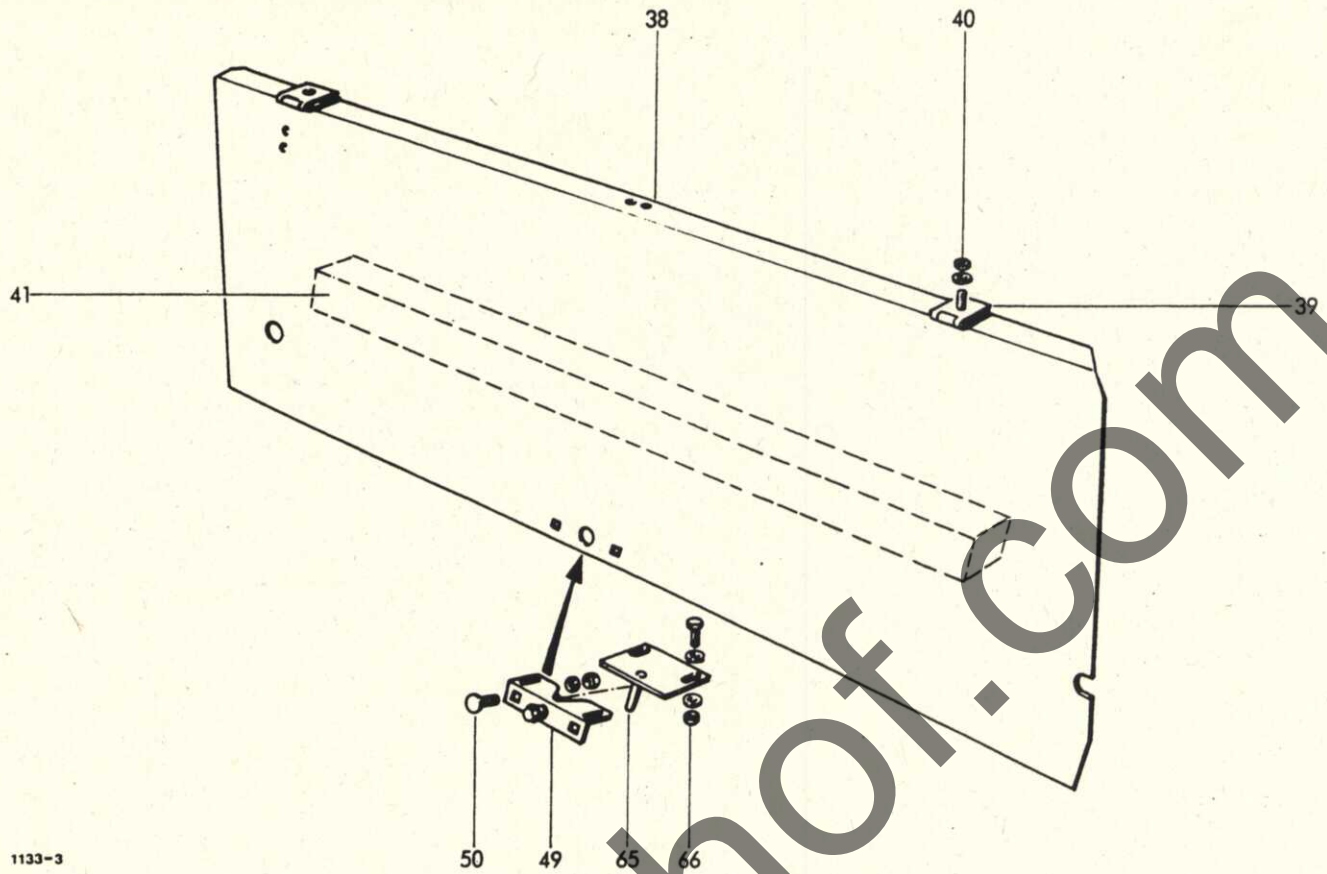
Fortsetzung B41 und B42



26	1124.32.06.18	Mittelsteg	2	37	0901.20.66.00	6kt-Schraube M8x20	7
27	1124.32.06.20	Füllblech	1		0907.10.08.00	6kt-Mutter M8	7
28*	0903.10.42.00	Flachrundschaube M8x25	1		0910.80.18.00	Scheibe	7
		zu Nr. 27	1		0911.10.08.00	Federring A8	7
	0907.10.08.00	6kt-Mutter M8	1	38-41	1123.32.11.15	Kastenklappe, kpl.	1
	0910.80.18.00	Scheibe	1	38	1123.32.11.16	Klappe	1
	0911.10.08.00	Federring A8	1	39	0938.31.54.00	Scharnier	3
29	0901.20.68.00	6kt-Schraube M8x25	4	40	0902.50.44.00	Senkschraube M6x16	9
	0907.10.08.00	6kt-Mutter M8	4		0907.10.06.00	6kt-Mutter M6	9
	0910.80.18.00	Scheibe	4		0910.40.06.00	Scheibe R6,6	9
	0911.10.08.00	Federring A8	4		0911.10.06.00	Federring A6	9
30	0903.10.71.00	Flachrundschaube M10x25	4	41	0938.79.02.00	Schaumstoff	1
	0907.10.10.00	6kt-Mutter M10	4	42	1123.32.04.03	Profil	1
	0910.80.24.00	Scheibe	4	43*	0901.20.66.00	6kt-Schraube M8x20 z.Nr.42	6
	0911.10.10.00	Federring A10	4		0907.10.08.00	6kt-Mutter M8	6
31	1123.32.07.01	Steg	1		0911.10.08.00	Federring A8	6
32	1123.32.07.02	Steg	1	44*	0910.80.18.00	Scheibe zu Nr.42	6
33	1124.32.07.18	Verstärkung	1	45*	0910.15.09.00	Scheibe 9 zu Nr.42	4
34*	0903.10.42.00	Flachrundschaube M8x25	2	46	1123.32.09.03	Trennwand	1
		zu Nr. 31,32	2	47*	0901.21.06.00	6kt-Schraube M10x20 z.Nr.46	3
	0907.10.08.00	6kt-Mutter M8	2		0907.10.10.00	6kt-Mutter M10	3
	0910.80.18.00	Scheibe	2		0910.15.11.00	Scheibe 11	3
	0911.10.08.00	Federring A8	2		0911.10.10.00	Federring A10	3
35	0901.21.11.00	6kt-Schraube M10x35	2	48	0901.20.66.00	6kt-Schraube M8x20	8
	0907.10.10.00	6kt-Mutter M10	2		0907.10.08.00	6kt-Mutter M8	8
	0910.80.24.00	Scheibe	2		0910.80.18.00	Scheibe	8
	0911.10.10.00	Federring A10	2		0911.10.08.00	Federring A8	8
36	1123.32.08.14	Garnboden	1				

Siehe auch B40 und B42

Einlageblatt zur Ersatzteilliste AP 730



1133-3

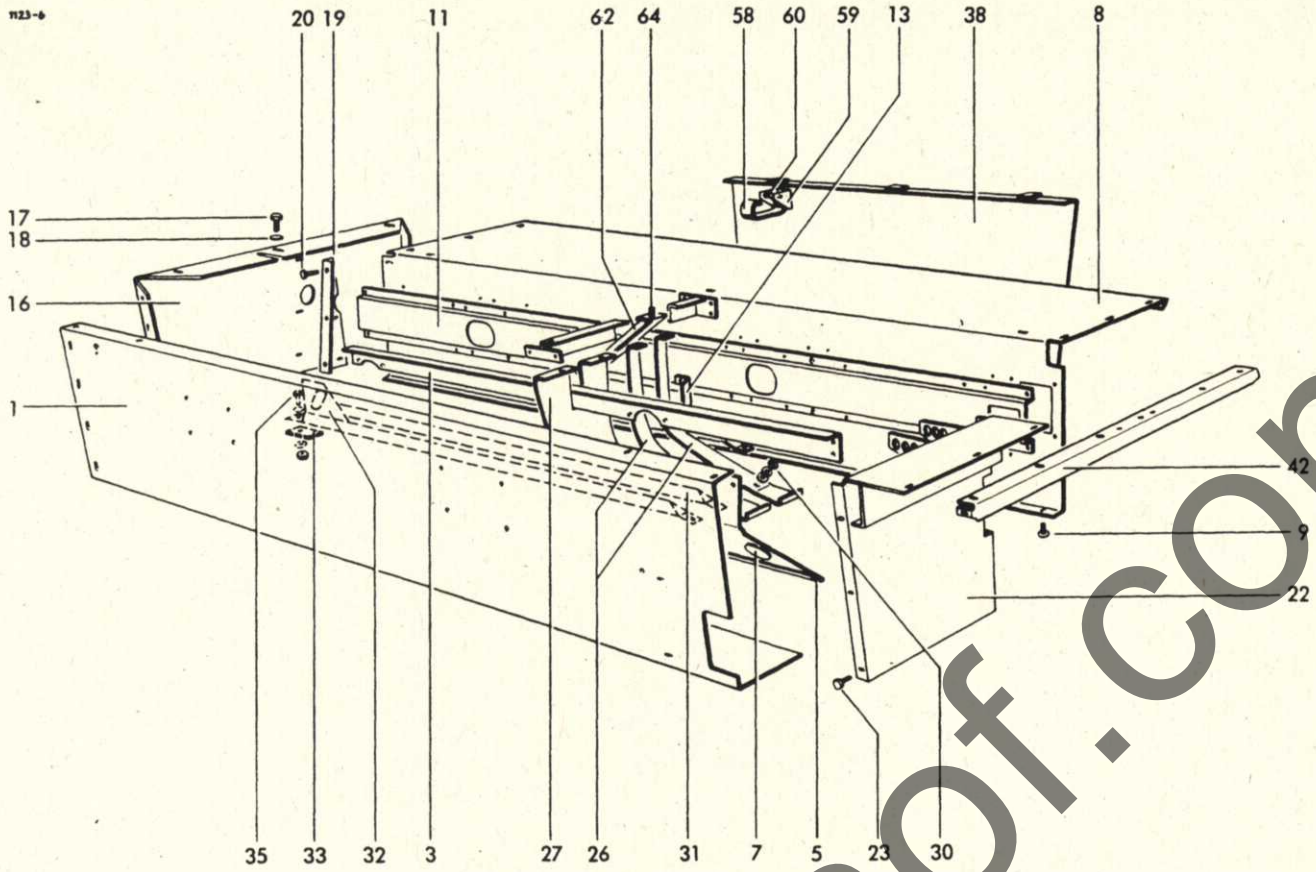
Garnkasten (CE-konforme Verriegelung)

Es entfallen folgende Teile:

38-41	1135.32.09.00	Kastenklappe, kpl.	1
49-50	0938.29.81.00	Vorreiber, einschraubbar kpl.	2
52	0938.90.40.00	Stopfen	1

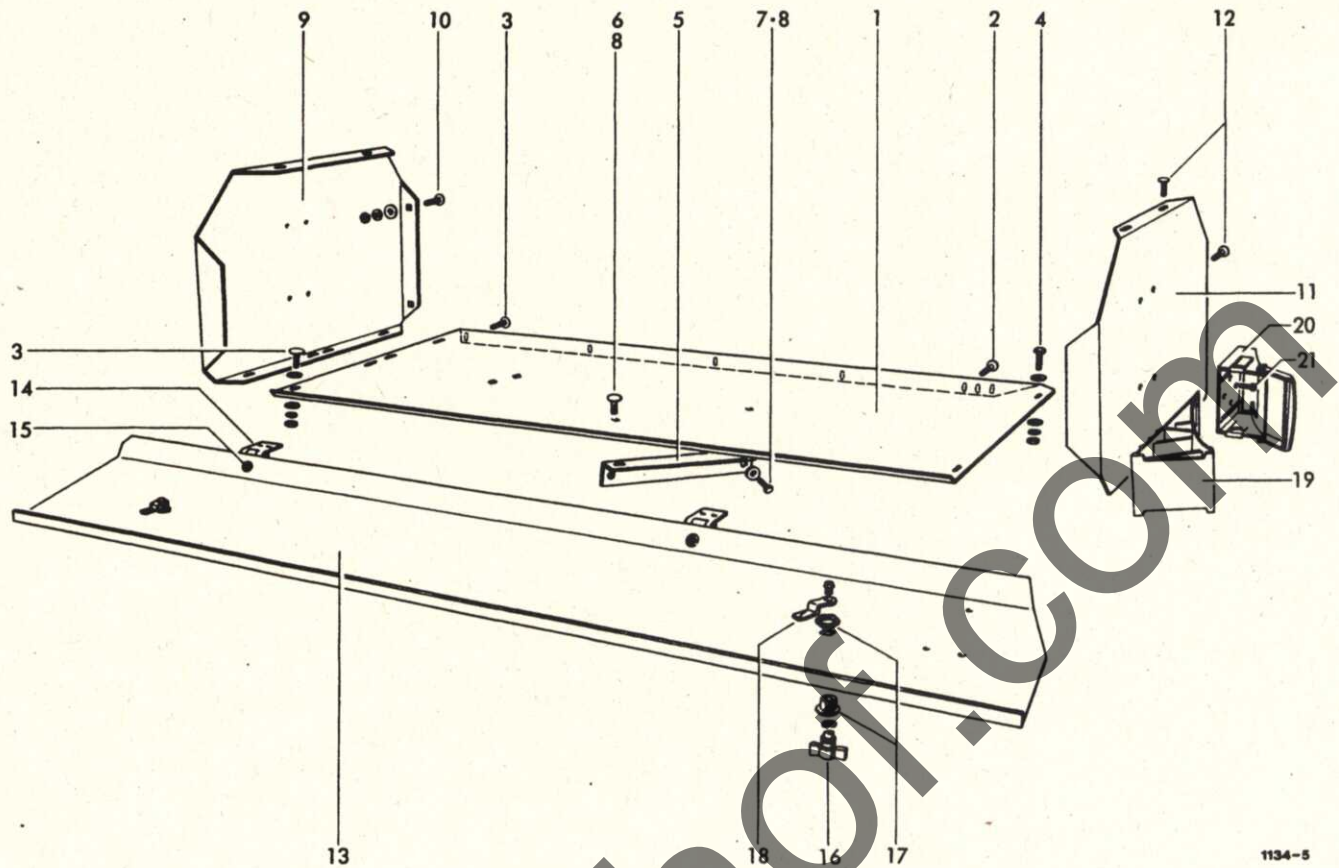
und werden ersetzt durch:

38	1135.32.09.17	Kastenklappe	1	50	0903.10.40.00	Flachrundschraube M 8x16	2
39	0938.51.54.00	Scharnier	2		0907.60.08.00	Sicherungsmutter NM 8	2
40	0901.20.45.00	6kt-Schraube M 6x16	9		0910.15.09.00	Scheibe 9	2
	0907.60.06.00	Sicherungsmutter NM 6	9	65	1135.32.08.05	Halter	1
	0910.40.06.00	Scheibe R 6,6	9	66	0901.20.68.00	6kt-Schraube M 8x25	2
41	0938.79.06.00	Schaumstoffeinlage	1		0907.60.08.00	Sicherungsmutter NM 8	2
49	0938.20.10.00	Klappenverschluß	1		0910.80.18.00	Scheibe	4



49-50	0938.29.81.00	Vorreiber, einschraubbar, kpl.	2	58	0940.61.40.00	Feder	1
49	0938.29.82.00	Knebelbetätigung	2	59	1124.51.18.02	Federhalter	2
49a	0938.29.83.00	Gehäuse mit Mutter	2	60	0901.10.24.00	6kt-Schraube M6x60	2
50	0938.29.83.00	Zunge	2		0907.80.06.00	Sicherungsmutter M6	2
51	1123.32.12.03	Kasteneinsatz kpl. m.Nr.52	1	61	0901.20.45.00	6kt-Schraube M6x16	4
52	0938.90.40.00	Stopfen	1		0907.10.06.00	6kt-Mutter M6	4
53	0901.21.06.00	6kt-Schraube M10x20	5		0910.40.06.00	Scheibe R6,6	8
	0907.10.10.00	6kt-Mutter M10	5		0911.10.06.00	Federring A6	4
	0910.15.11.00	Scheibe 11	5	62	1123.32.17.01	Ableitblech	1
	0911.10.10.00	Federring A10	5	63*	0901.21.13.00	6kt-Schraube M10x45 z.Nr.62	1
54	1123.32.12.18	Trennwand	1		0907.10.10.00	6kt-Mutter M10	1
55	1123.32.12.24	Trennblech	3		0910.15.11.00	Scheibe 11	1
56*	0901.20.66.00	6kt-Schraube M8x20z.Nr.54,55	5		0911.10.10.00	Federring A10	1
	0907.10.08.00	6kt-Mutter M8	5	64	0901.20.66.00	6kt-Schraube M8x20	1
	0910.80.18.00	Scheibe	5		0907.10.08.00	6kt-Mutter M8	1
	0911.10.08.00	Federring A8	5		0910.80.18.00	Scheibe	1
57*	0903.10.41.00	Flachrundschraube M8x20 zu Nr.33,54,55	9		0911.10.08.00	Federring A8	1
	0907.10.08.00	6kt-Mutter M8	9				
	0910.80.18.00	Scheibe	9				
	0911.10.08.00	Federring A8	9				

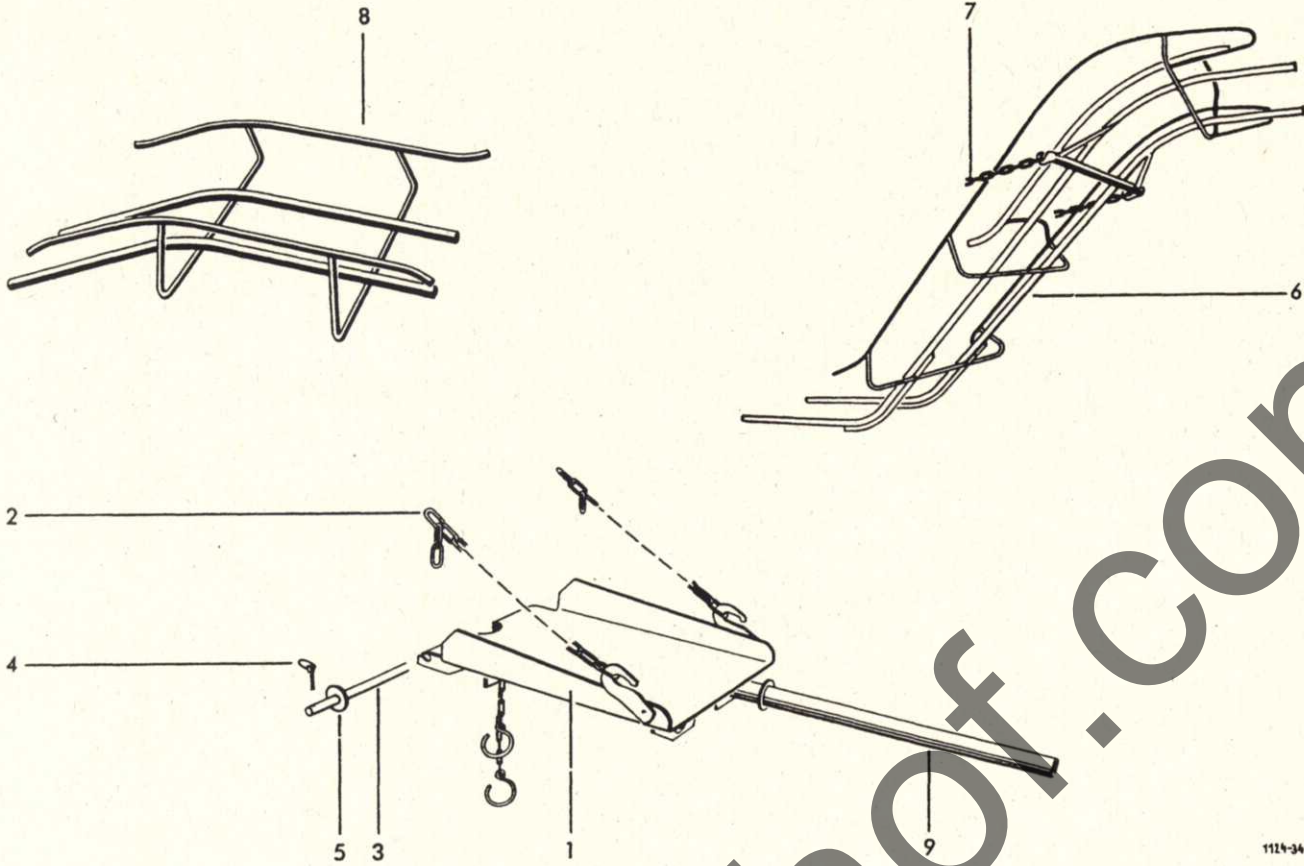
Siehe auch B40 und B41



1134-5

ZUSATZGARNBEHÄLTER

1	1123.38.01.01	Bodenblech	1	11	1123.38.02.19	Trennwand	1
2	0903.10.42.00	Flachrundschaube M8x25	3	12	0903.10.41.00	Flachrundschaube M8x20	4
	0907.10.08.00	6kt-Mutter M8	3		0907.10.08.00	6kt-Mutter M8	4
	0910.80.18.00	Scheibe	3		0910.80.18.00	Scheibe	4
	0911.10.08.00	Federring A8	3		0911.10.08.00	Federring A8	4
3	0903.10.41.00	Flachrundschaube M8x20	5	13-15	1123.38.03.09	Klappe ,kpl.	1
	0907.10.08.00	6kt-Mutter M8	5	13	1123.38.03.10	Klappe	1
	0910.80.18.00	Scheibe	5	14	0938.31.54.00	Scharnier	2
	0911.10.08.00	Federring A8	5	15	0902.50.44.00	Senkschraube M6x16	6
4	0901.20.66.00	6kt-Schraube M8x20	2		0910.40.06.00	Scheibe R6,6	6
	0907.10.08.00	6kt-Mutter M8	2		0911.10.06.00	Federring A6	6
	0910.80.18.00	Scheibe	2		0907.10.06.00	6kt-Mutter M6	6
	0911.10.08.00	Federring A8	2	16-18	0938.29.81.00	Vorreiber,einschraubbar kpl.	2
5	1123.38.01.10	Winkel	1	16	0938.29.82.00	Knebelbetätigung	2
6	0903.10.41.00	Flachrundschaube M8x20	2	17	0938.29.83.00	Gehäuse mit Mutter	2
	0907.10.08.00	6kt-Mutter M8	2	18	0938.29.84.00	Zunge	2
	0911.10.08.00	Federring A8	2			UNTERLEGKEIL MIT HALTER	
7	0901.20.66.00	6kt-Schraube M8x20	2				
	0907.10.08.00	6kt-Mutter M8	2				
	0911.10.08.00	Federring A8	2				
8	0910.80.18.00	Scheibe	6	19	0994.10.31.00	Unterlegkeil	1
9	1123.38.02.18	Trennwand	1	20	0994.10.32.00	Unterlegkeilhalter	1
10	0903.10.41.00	Flachrundschaube M8x20	2	21	0902.24.45.00	Zylinderschraube M5x16	2
	0907.10.08.00	6kt-Mutter M8	2		0907.10.05.00	6kt-Mutter M5	2
	0910.80.18.00	Scheibe	2		0910.40.05.00	Scheibe R5,5	2
	0911.10.08.00	Federring A8	2		0911.10.05.00	Federring A5	2



1114-34

BALLENLEITBLECH

1	1115.81.03.01	Schurre	1
2	0935.13.14.00	Kette 14 Glieder	2
3	3151.07.04.01	Bolzen	1
4	0916.20.05.00	Klappstecker	2
5	3154.07.04.02	Distanzring	2

LADESCHURRE
Sonderzubehör

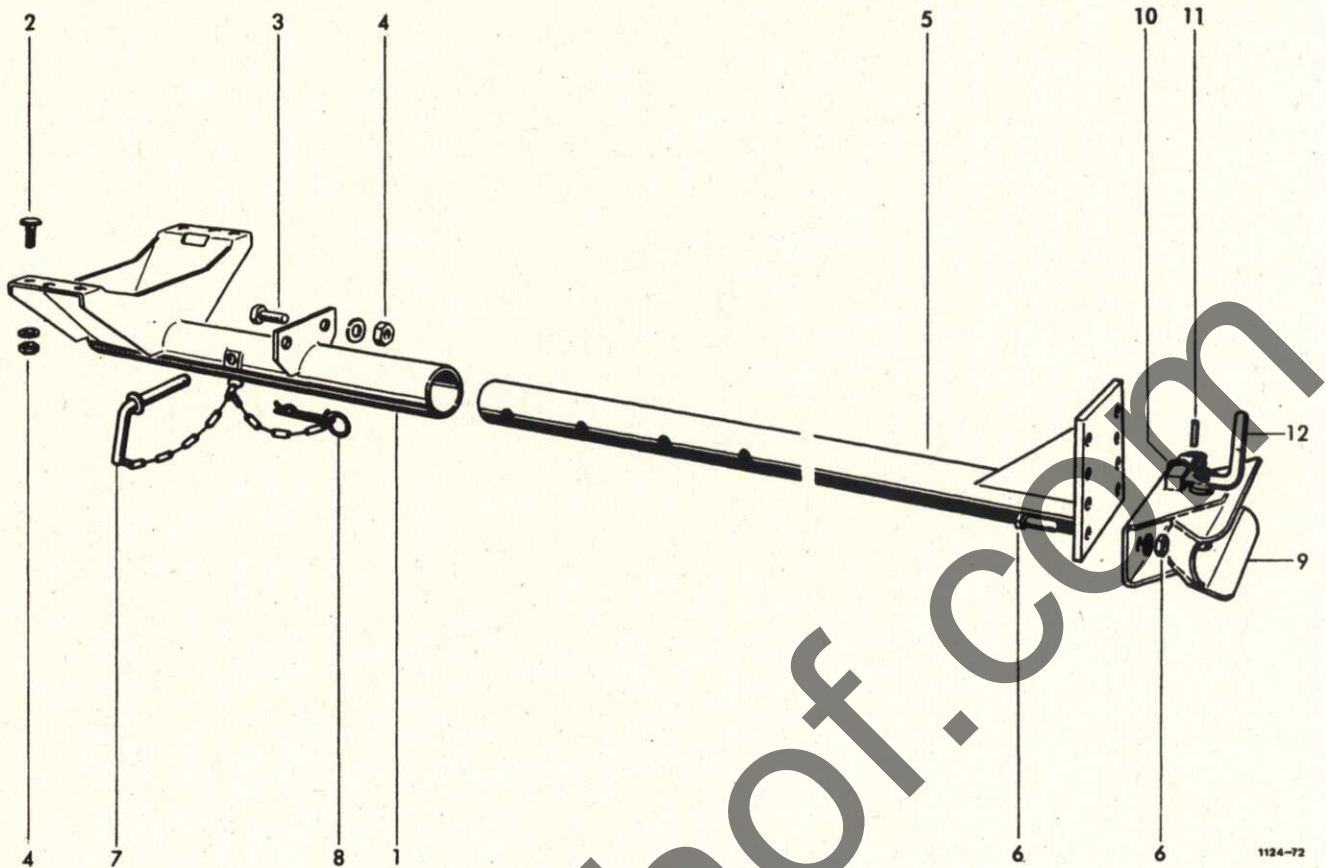
6	1105.81.06.01	Ladeschurre	1
7	0935.13.53.00	Kette 53 Glieder	2

ABLEGESCHURRE
Sonderzubehör

8	1105.81.90.01	Ablegeschurre	1
---	---------------	---------------	---

BALLENABWURF-
VORRICHTUNG
Sonderzubehör

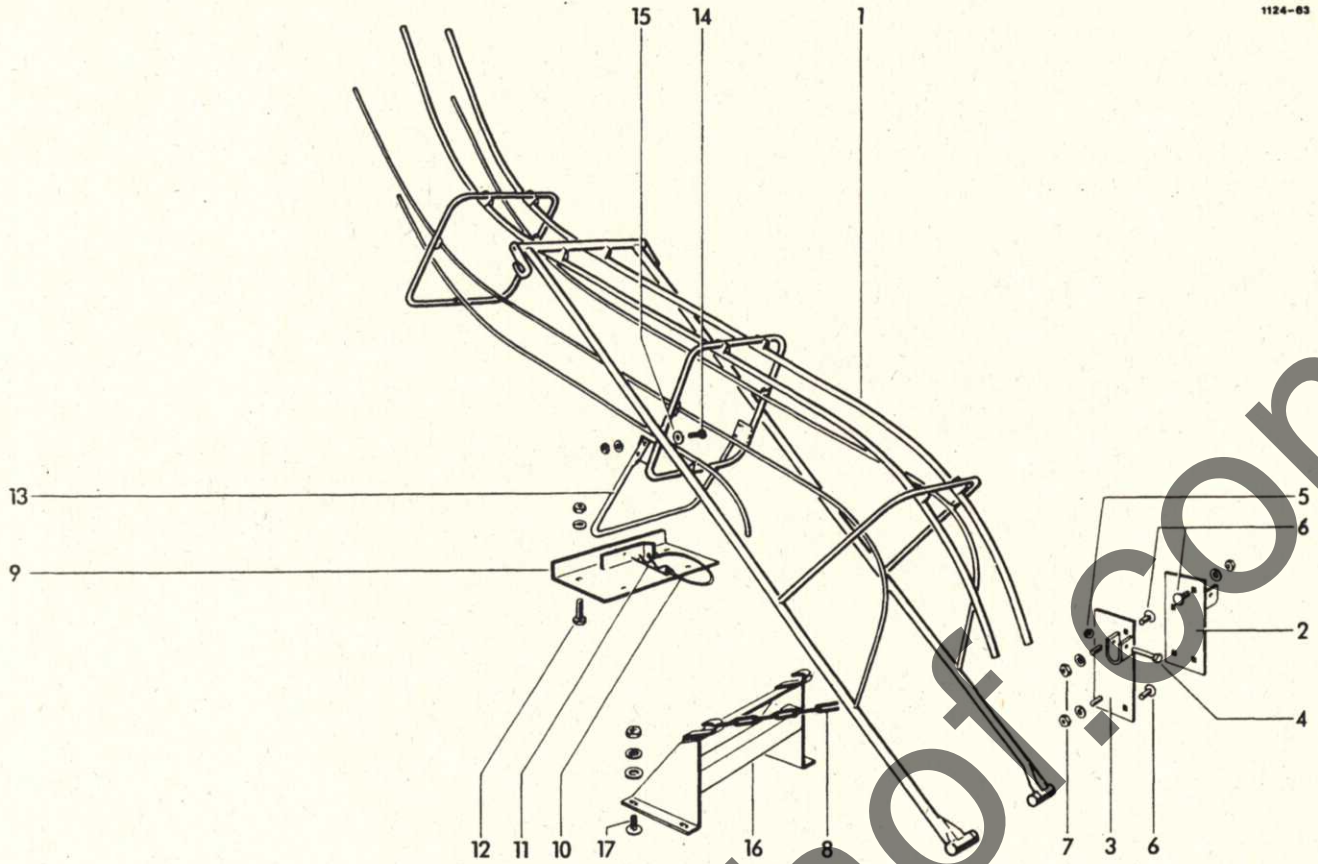
9	1115.81.91.01	Abwurfrohr	1
---	---------------	------------	---



1124-72

WAGENANHÄNGUNG, VERSTELLBAR
Sonderzubehör

1-12	1124.89.00.00	Wagenanhängung	1	7	2101.05.07.01	Vorsteckerbolzen	1
1	1124.89.01.01	Anhängevorrichtung	1	8	0916.22.13.00	Federsicherung	1
2	0903.11.04.00	Flachrundschrabe M12x35	4	9-11	0990.46.05.00	Fangmaul kpl.	1
	0910.10.13.00	Scheibe 13	4	9-12	0990.46.02.00	Anhängekupplung kpl.	1
3	0901.21.51.00	6kt-Schraube M12x40	2	9	0990.46.06.00	Fangmaul	1
	0910.10.13.00	Scheibe 13	2	10	0940.86.41.00	Feder	1
4	0907.80.12.00	Sicherungsmutter M12	6	11	0915.51.79.00	Spannhülse 8x24	1
5	1124.89.02.01	Anhängerohr	1	12	0990.46.07.00	Kupplungsbolzen	1
6	0901.22.52.00	6kt-Schraube M16x50	2				
	0907.10.16.00	6kt-Mutter M16	2				
	0911.10.16.00	Federring A16	2				



LADESCHURRE, klappbar
Sonderzubehör

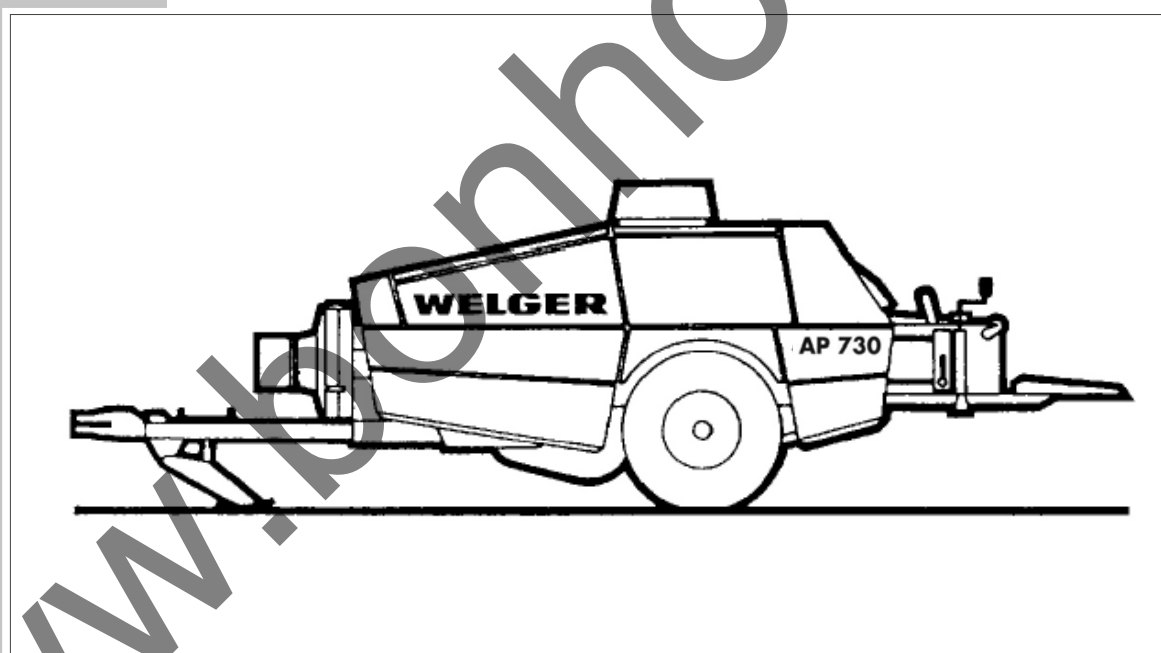
1	1122.80.01.01	Ladeschurre	1	9	1124.80.03.20	Platte	1
				10	0937.19.03.00	Sicherungsteil	1
		ANBAUTEILE		11	0916.22.07.00	Federsicherung	1
				12	0901.21.06.00	6kt-Schraube M10x20	4
2	1122.80.03.01	Schurrenlager	1		0907.10.10.00	6kt-Mutter M10	4
3	1122.80.03.05	Schurrenlager	1		0911.10.10.00	Federring A10	4
4	0901.11.05.00	6kt-Schraube M10x60	2	13	1122.80.03.30	Stützbügel	1
5	0907.80.10.00	Sicherungsmutter M10	2	14	0901.21.08.00	6kt-Schraube M10x25	4
6	0903.10.70.00	Flachrundschaube M10x20	6		0907.10.10.00	6kt-Mutter M10	4
	0907.10.10.00	6kt-Mutter M10	6		0911.10.10.00	Federring A10	4
	0911.10.10.00	Federring A10	6	15	0910.60.10.00	Scheibe 10,5	2
7	0903.10.71.00	Flachrundschaube M10x25	2	16	1124.80.03.37	Kettenbock	1
	0907.10.10.00	6kt-Mutter M10	2	17	0903.10.71.00	Flachrundschaube M10x25	4
	0911.10.10.00	Federring A10	2		0907.10.10.00	6kt-Mutter M10	4
8	0935.13.65.00	Kette 65 Glieder	2		0910.10.10.00	Scheibe 10,5	4
9-11	1124.80.03.18	Stützplatte kpl.	1		0911.10.10.00	Federring A10	4

LELY

HIGH - TECH
IN AGRICULTURE

WELGER

AP 730

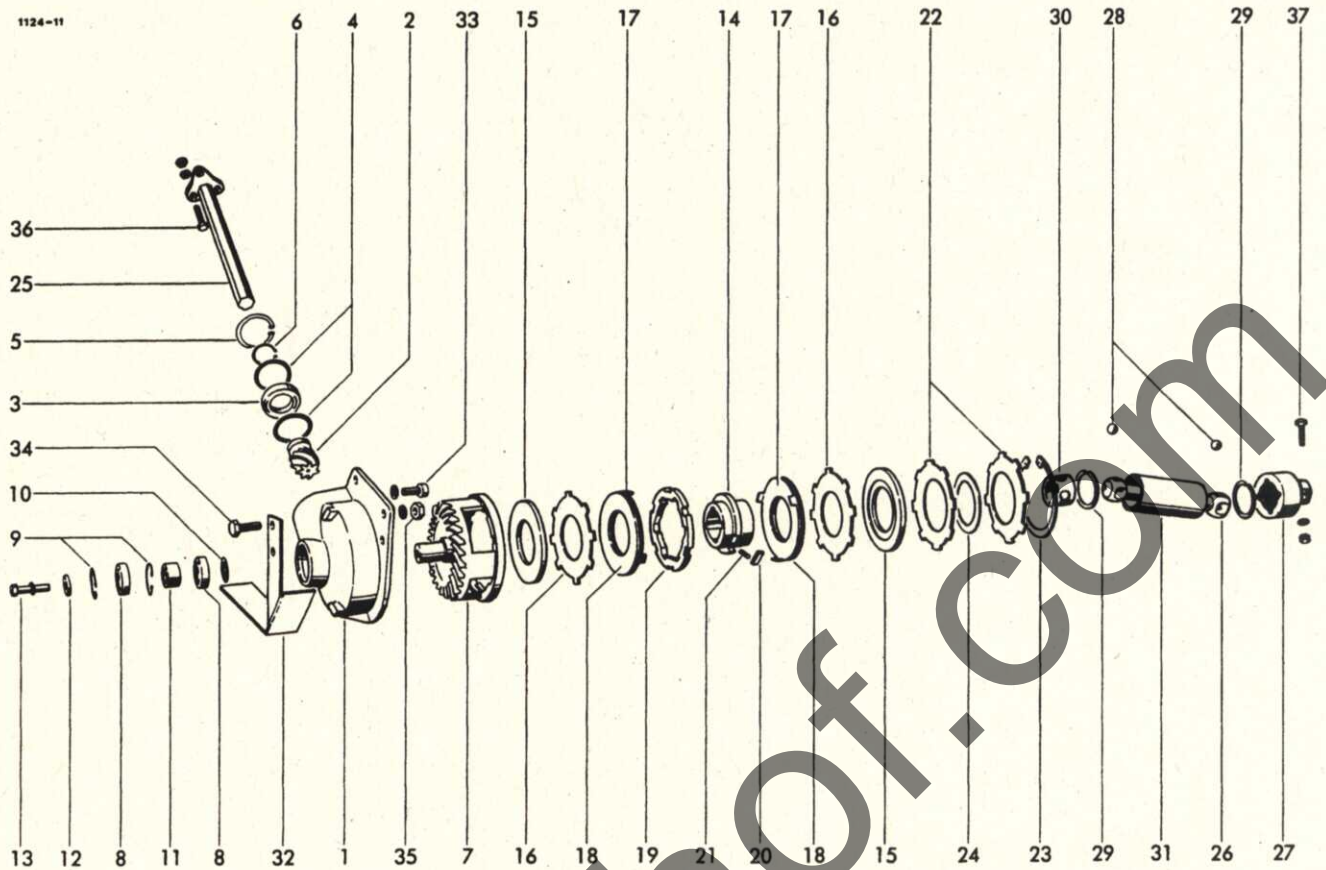


Aufsammler
Pick-up Reel – Ramasseur
Raccogliitore – Recogedor

C

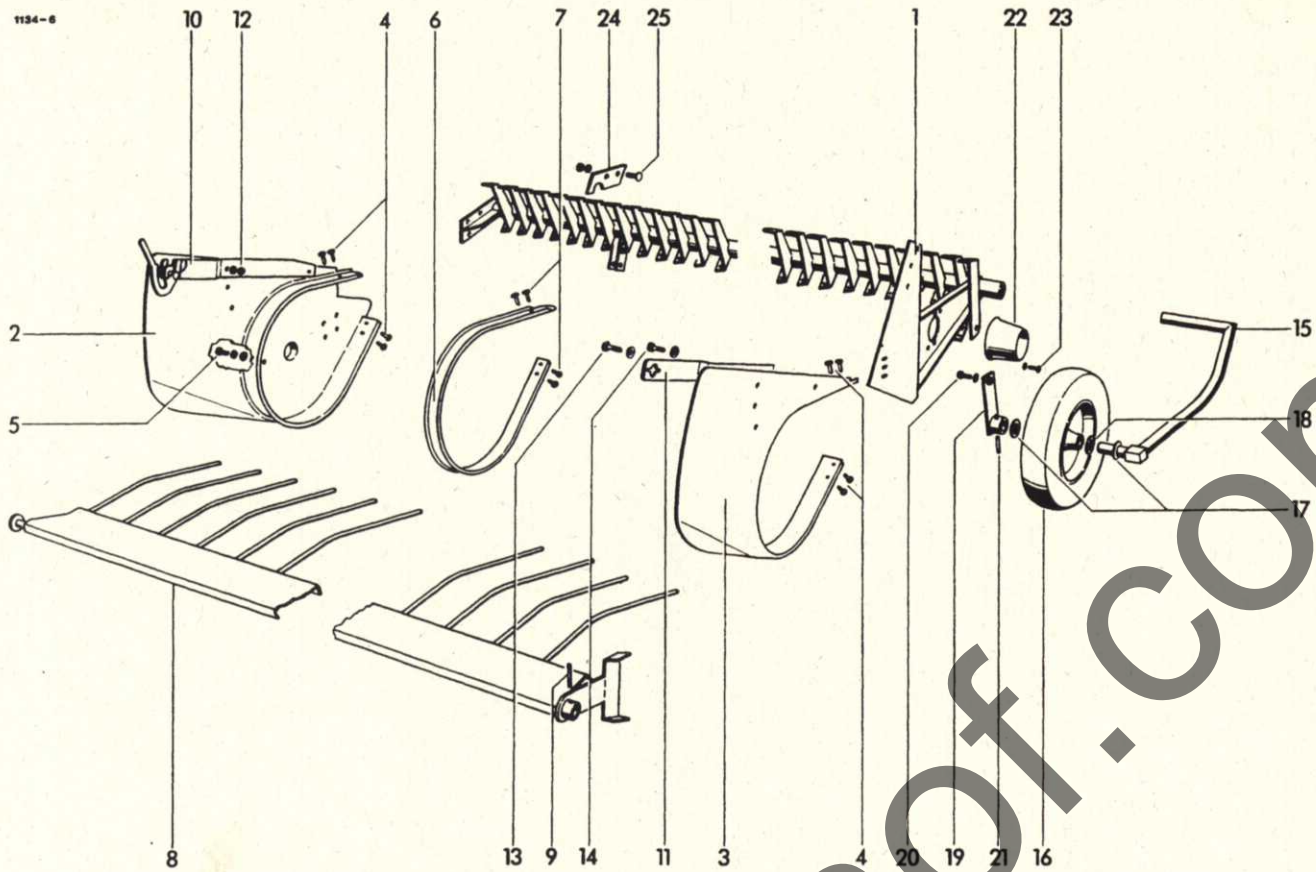


1124-11



AUFSAMMLERANTRIEB

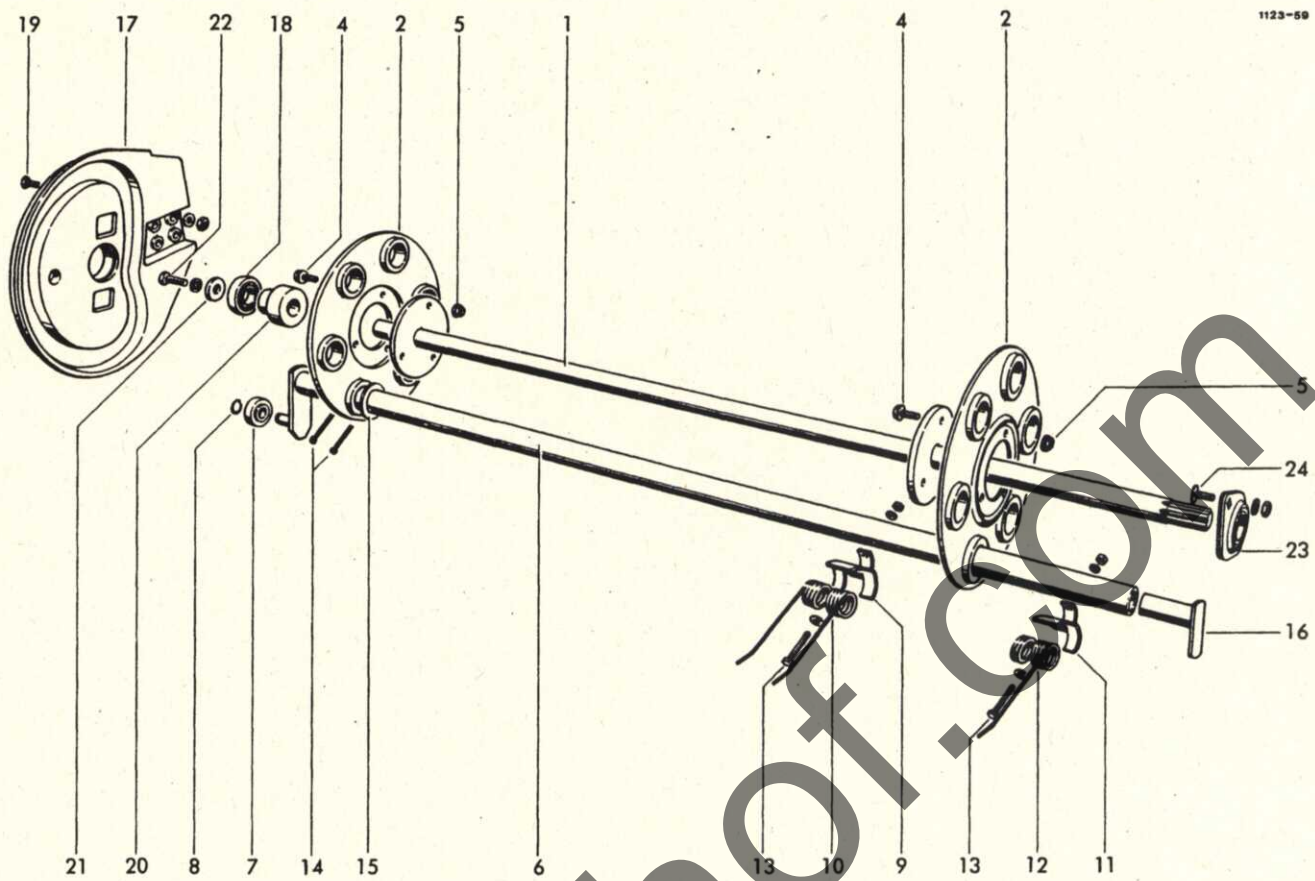
1	0719.37.00.00	Lagergehäuse	1	22	0940.88.39.00	Tellerfeder	2
2	0307.83.00.00	Ritzel	1	23	0912.16.15.00	Sicherungsring 150x4	1
3	0922.12.48.00	Rillenkugellager 6008-2RS	1	24	0325.56.00.00	Ausgleichsscheibe	n8
4	0910.74.16.00	Paßscheibe	10	25	1124.41.03.01	Antriebswelle	1
5	0912.15.68.00	Sicherungsring 68x2,5	1	26	0752.04.00.00	Kugelgelenkwelle	1
6	0912.10.40.00	Sicherungsring 40x1,75	1	27	0736.68.00.00	Kugelgelenkklaue	1
7	0707.16.00.00	Tellerrad	1	28	0922.96.27.00	Kugel	8
8	0922.12.46.00	Rillenkugellager 6006-2RS	2	29	0912.68.63.00	Sprengring	2
9	0912.15.55.00	Sicherungsring 55x2	2	30	1121.41.04.05	Kugelkäfig	1
10	0910.72.51.00	Paßscheibe	n8	31	1124.41.04.10	Schutzrohr	1
11	1121.41.01.12	Distanzhülse	1	32	1124.41.06.01	Schutz	1
12	0328.20.00.00	Scheibe	1	33	0902.10.63.00	Zylinderschraube M10x25	1
13	0901.21.50.00	6kt-Schraube M12x35	1		0911.10.10.00	Federring A10	1
	0911.10.12.00	Federring A12	1	34	0901.21.11.00	6kt-Schraube M10x35	3
14	0736.78.00.00	Mitnehmer	1		0911.10.10.00	Federring A10	3
15	0736.79.00.00	Führungsring	2	35	0907.80.10.00	Sicherungsmutter M10	3
16	1121.41.02.10	Kupplungsscheibe	2	36	0901.21.11.00	6kt-Schraube M10x35	3
17	1121.41.05.06	Druckscheibe	2		0907.10.10.00	6kt-Mutter M10	3
18	0910.89.93.00	Reibscheibe	2		0907.22.10.00	6kt-Mutter BM10	3
19	0736.77.00.00	Klinkenring	1	37	0901.11.03.00	6kt-Schraube M10x50	1
20	1121.41.05.12	Keil	1		0911.10.10.00	Federring A10	1
21	0940.10.21.00	Druckfeder	1				



AUF SAMMLERGESTELL

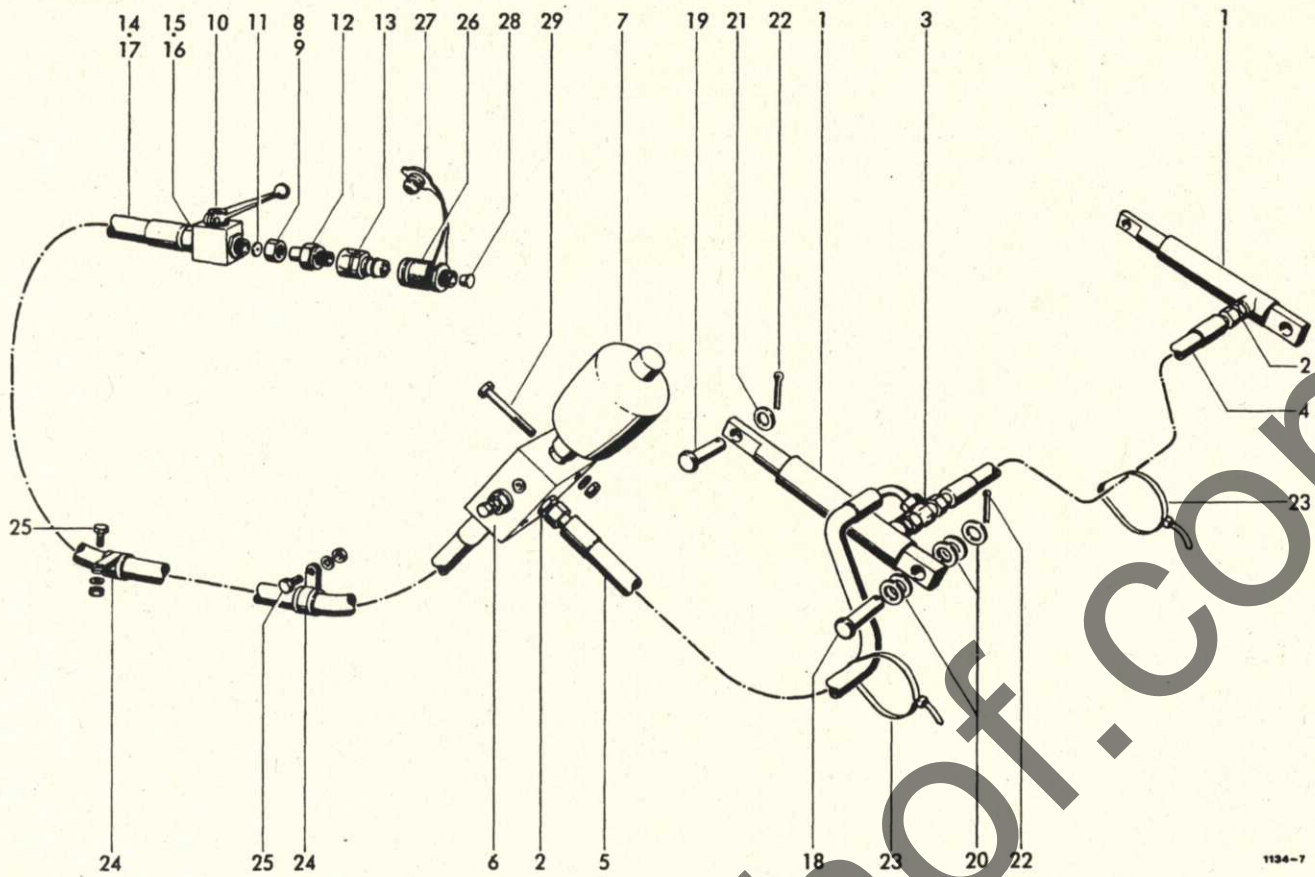
1	1133.42.01.01	Gestell	1	19	1124.42.08.10	Halter	1
2	1124.42.04.18	Seitenblech	1	20	0901.21.08.00	6kt-Schraube M10x25	1
3	1123.42.04.10	Seitenblech	1		0910.15.11.00	Scheibe 11	1
4	0905.19.11.00	Triformschraube M6x15	8	21	0915.51.60.00	Spannhülse	2
5	0901.21.45.00	6kt-Schraube M12x20	1	22	0994.82.19.00	Schutztopf	1
	0910.10.13.00	Scheibe 13	1	23	0905.19.11.00	Triformschraube M6x15	2
	0911.10.12.00	Federring A12	1		0910.15.06.00	Scheibe 6,6	2
6	1125.42.05.01	Segmentblech	24		0911.10.06.00	Federring A6	2
7	0905.19.11.00	Triformschraube M6x15	96	24	1134.42.51.01	Riegel	1
8	1123.42.06.35	Niederhalterrechen mit Nr.9	1	25	0903.10.42.00	Flachrundschaube M8x25	2
9	0915.51.87.00	Spannhülse 8x50	1		0907.10.08.00	6kt-Mutter M8	2
10	1124.42.06.15	Rohrträger	1		0911.10.08.00	Federring A8	2
11	1124.42.06.20	Rohrträger	1				
12	0903.10.41.00	Flachrundschaube M8x20	2				
	0907.10.08.00	6kt-Mutter M8	2				
	0911.10.08.00	Federring A8	2				
13	0901.20.66.00	6kt-Schraube M8x20	1	26*	1123.42.92.01	Vorsatzblech kpl.m.Nr.32	1
	0911.10.08.00	Federring A8	1	27*	1124.42.92.08	Lasche	2
14	0901.20.64.00	6kt-Schraube M8x16	1	28*	0916.21.03.00	Federstecker 3,2	2
	0911.10.08.00	Federring A8	1	29*	0901.20.66.00	6kt-Schraube M8x20	1
15	1124.42.09.01	Stütze	1	30*	0903.10.42.00	Flachrundschaube M8x25	1
16	0944.90.71.00	Vollgummirad	1	31*	0910.10.08.00	Scheibe 8,4	2
17	0910.15.26.00	Scheibe 26	2	32*	0935.11.03.00	Kettenglied 4	1
18	0910.81.14.00	Scheibe	nB	33*	0937.25.26.00	Karabinerhaken C20x85	1

AUF SAMMLER-VORSATZBLECH
(Sonderausrüstung)



ZINKENTROMMEL

1	1123.42.02.01	Tragwelle	1	15	0910.72.79.00	Paßscheibe	12
2	1124.42.02.05	Tragscheibe	2	16	1123.42.02.37	Abweiser	6
4	0901.80.46.00	Sicherungsschraube M8x20	6	17	0765.28.00.00	Kurvenscheibe	1
5	0907.81.08.00	Sicherungsmutter M8	6	18	0922.12.86.00	Rillenkugellager 76206-2RS	1
6-8	1123.42.02.16	Federträger kpl.	6	19	0901.21.10.00	6kt-Schraube M10x30	4
6	1123.42.02.18	Tragrohr	6		0907.10.10.00	6kt-Mutter M10	4
7	0922.18.03.00	Rillenkugellager 562 982	6		0911.10.10.00	Federring A10	4
8	0912.50.10.00	Sicherungsscheibe 10	6	20	1124.42.03.07	Distanzbuchse	1
9	0338.30.00.00	Federschale	72	21	0328.20.00.00	Scheibe	1
10	0940.52.25.00	Feder	72	22	0901.21.50.00	6kt-Schraube M12x35	1
11	0338.85.00.00	Federschale	6		0911.10.12.00	Federring A12	1
12	0940.52.24.00	Feder	6	23	0924.20.30.00	Flanschgehäuse mit Einstellager kpl.	1
13	0901.11.05.00	6kt-Schraube M10x60	78	24	0903.10.71.00	Flachrundschrabe M10x25	2
	0907.10.10.00	6kt-Mutter M10	78		0907.10.10.00	6kt-Mutter M10	2
	0910.15.11.00	Scheibe 11	78		0911.10.10.00	Federring A10	2
	0911.10.10.00	Federring A10	78				
14	0916.11.28.00	Splint 6x60	12				



1134-7

HYDR. AUFSAMMLER-HEBE-UND
ENTLASTUNGSVORRICHTUNG

1	0951.11.43.00	Hydraulikzylinder	2	16	0955.96.08.00	Schneidring L12	1
2	0955.62.12.00	Einschraubstutzen	2	17	0954.21.05.00	Schlauchleitung lg.4300	1
3	0955.38.15.00	Einstellbare L-Verschraubung	1	18	0917.31.51.00	Bolzen 16x65x58	2
4	0954.21.04.00	Schlauchleitung lg.1150	1	19	0917.50.88.00	Bolzen 12x50x44	2
5	0954.21.03.00	Schlauchleitung lg.1570	1	20	0910.25.17.00	Scheibe 17	10
6	0952.36.05.00	Druckbegrenzungsventil	1	21	0910.10.13.00	Scheibe 13	2
7	0953.22.01.00	Membranspeicher	1	22	0916.10.97.00	Splint 4x25	4
8	0955.91.10.00	Überwurfmutter AL12	1	23	0972.64.04.00	Kabelbinder	3
9	0955.96.08.00	Schneidring L12	1	24	0954.62.42.00	Rohrschelle	2
10	0952.13.03.00	Block-Kugelhahn	1	25	0901.20.47.00	6kt-Schraube M6x20	2
11	0954.31.80.00	Drosselscheibe	1		0907.10.06.00	6kt-Mutter M6	2
12	0955.60.43.00	Gerader Einschraubstutzen mit Schaft	1	26	0911.10.06.00	Federring A6	2
13	0954.31.22.00	Kupplungsstecker	1	27	0954.31.01.00	Kupplungsmuffe	1
14-16	0954.21.06.00	+Schlauchleitung kpl.	1		0954.32.10.00	Staubstecker	1
15-17	0954.21.07.00	oSchlauchleitung kpl.	1	28	0938.90.70.00	Kegelstopfen	1
14	0954.21.04.00	Schlauchleitung lg. 3800	1	29	0901.10.66.00	6kt-Schraube M8x70	2
15	0955.91.10.00	Überwurfmutter AL12	1		0907.10.08.00	6kt-Mutter M8	2
			1		0911.10.08.00	Federring A8	2

+ = für Zugdeichsel Normalausführung

o = für Zugdeichsel Sonderausrüstung

Service Informatie

Lely Industries NV • Weverskade 110 • 3147 PA Maassluis Tel: 010 5996301 • Fax 010 5996434

AP 630 • 730

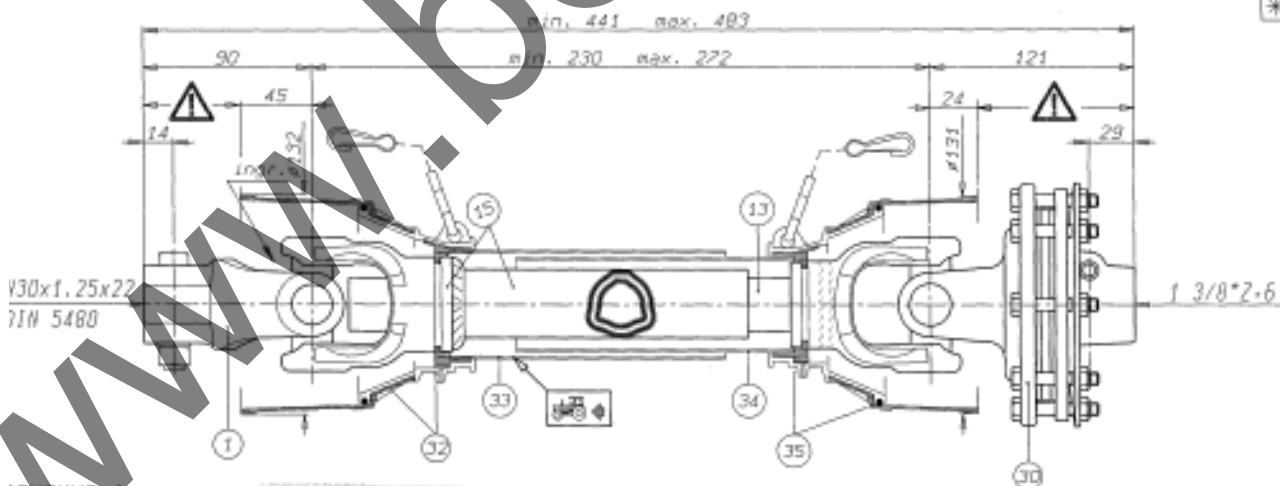
Pick-up aandrijving met slip koppeling

Doordat bij de huidige tractoren de trekhaken hoger liggen moet de pick-up worden versteld om de correcte hoogte te verkrijgen zodat alle materiaal wordt gecollecteerd. Vaak komt hierdoor de aandrijfvas tussen aandrijfkast en pick-up aan het einde van zijn slag en kan er schade ontstaan aan aandrijfkast- en koppelingscomponenten.

Om deze schade te voorkomen is er een nieuwe aandrijfkast geïntroduceerd. Deze aandrijfkast wordt aan de pick-up verbonden via een PTO-koppelas met slipkoppeling. De PTO-koppelas en de aandrijfkast zijn dusdanig ontworpen dat er geen verstellingen benodigd zijn nadat de pers aan de trekker wordt gekoppeld.

Alle machines geproduceerd vanaf 2004 zijn standaard uitgevoerd met deze voorziening.


Wanneer deze nieuwe aandrijving bij een bestaande machine moet worden geïnstalleerd dan is er een complete set beschikbaar, bestelnr. 0996.62.26.00



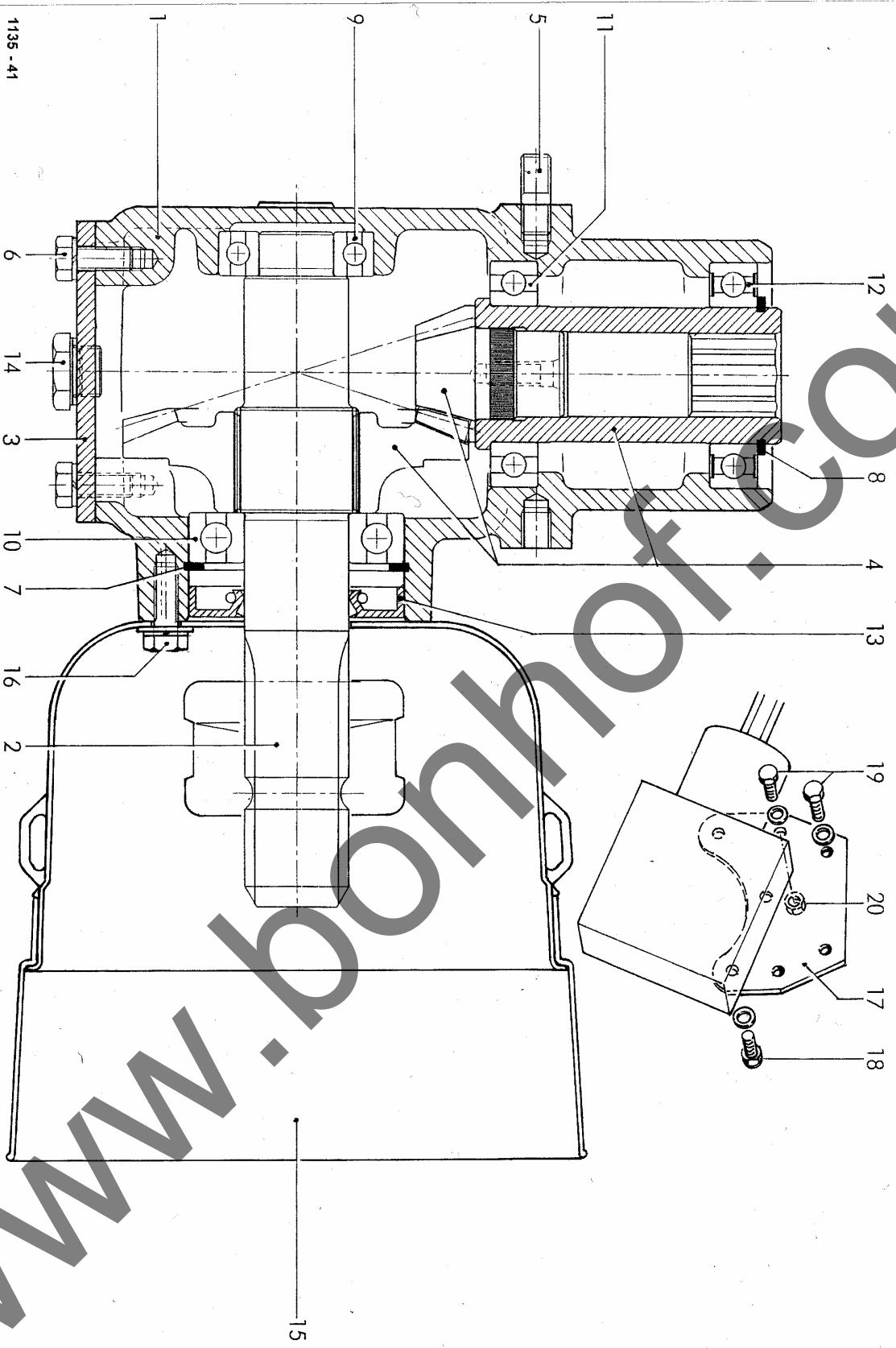
Onderhoud

De slipkoppeling is afgesteld op 250Nm en moet worden getest bij de PDI.

Aan het begin van ieder seizoen of wanneer de pers voor een langere periode niet in gebruik is geweest moet dit onderhoud worden herhaald.



TRANSMISSION					
1-8	0930.80.37.00	1 Gelenkwelle	PTO drive shaft	arbre PTO	
1	0930.83.87.00	1 Gabel	yoke	mâchoire	N30x1.25x22
2	0930.83.88.00	1 Kreuzgarnitur Gr.1	cross and bearing kit Gr.1	croisillon Gr.1	
3	0930.85.12.00	1 Kupplung FV22 250Nm	clutch	embrayage	1 3/8" (6)
4	0930.85.01.00	1 6kt-Schraube mit Mutter	hex.bolt with hex.nut	boulon à tête hex.avec écrou hex.	M 10x60
5	0930.85.08.00	1 Gelenkwellenhälfte, außen	universal drive shaft half, outer	semi-arbre articule, extérieur	
6	0930.85.14.00	1 Gelenkwellenhälfte, innen	universal drive shaft half, inner	semi-arbre articule, intérieur	
7	0930.85.10.00	1 Schutzhälfte, außen	outer guard half	demi protecteur extérieur	
8	0930.85.15.00	1 Schutzhälfte, innen	inner guard half	demi protecteur intérieur	
WINKELTRIEB					
1-14	1135.41.01.01	1 Winkeltrieb	angle drive	couple conique	
1	1135.41.01.10	1 Gehäuse	housing	flasques	
2	1135.41.01.11	1 Welle	shaft	arbre	
3	1135.41.01.12	1 Deckel	cover	covercle	
4	1135.41.01.13	1 Kegelradsatz	bevel gear set	jeu de pignon conique	
4a	1135.41.01.14	1 Ritzelwelle	pinion		
5	0904.28.34.00	1 Stiftschraube	set screw	boulon fileté	M10x17
6	0901.20.66.00	4 6kt-Schraube	hex.bolt	boulon à tête hex.	M8x20
	0911.10.08.00	4 Federring	spring washer	rondelle grower	A8
7	0912.15.72.00	1 Sicherungsring	circlip	circlip	72x2,5
8	0912.10.46.00	1 Sicherungsring	circlip	circlip	45x2,5
9	0922.10.25.00	1 Rillenkugellager	ball bearing	roulement	6205
10	0922.10.27.00	1 Rillenkugellager	ball bearing	roulement	6207
11	0922.10.09.00	1 Rillenkugellager	ball bearing	roulement	6009
12	0922.12.49.00	1 Rillenkugellager	ball bearing	roulement	6009
13	0925.18.47.00	1 Simmerring	retaining ring	anneau d' étanchéité	35x72x10
14	0938.90.34.00	2 Verschlussstopfen	plug	bouchon	3/8"
15	0930.46.19.00	1 Schutztopf	guard funnel	protection	517000042CE
16	0901.20.64.00	2 6kt-Schraube	hex.bolt	boulon à tête hex.	M8x16
	0911.10.08.00	2 Federring	spring washer	rondelle grower	A8
	0910.10.08.00	2 Scheibe	washer	rondelle	8,4
17	1135.41.51.01	1 Adapterplatte	adapter plate	plague de adaptateur	
18	0901.30.68.00	3 6kt-Schraube	hex.bolt	boulon à tête hex.	M10x30
	0910.10.10.00	3 Scheibe	washer	rondelle	10,5
19	0901.30.68.00	4 6kt-Schraube	hex.bolt	boulon à tête hex.	M10x35
	0910.10.10.00	4 Scheibe	washer	rondelle	10,5
20	0907.80.10.00	1 Sicherungsmutter	safety nut	contre-écrou	M10

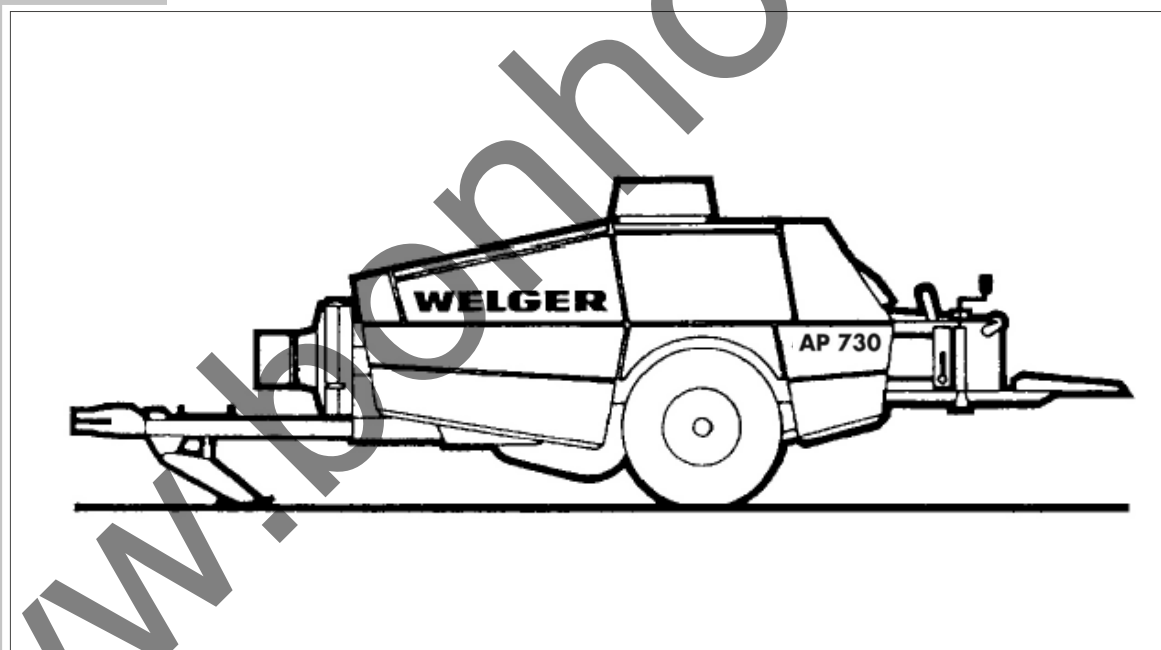


LELY

HIGH - TECH
IN AGRICULTURE

WELGER

AP 730

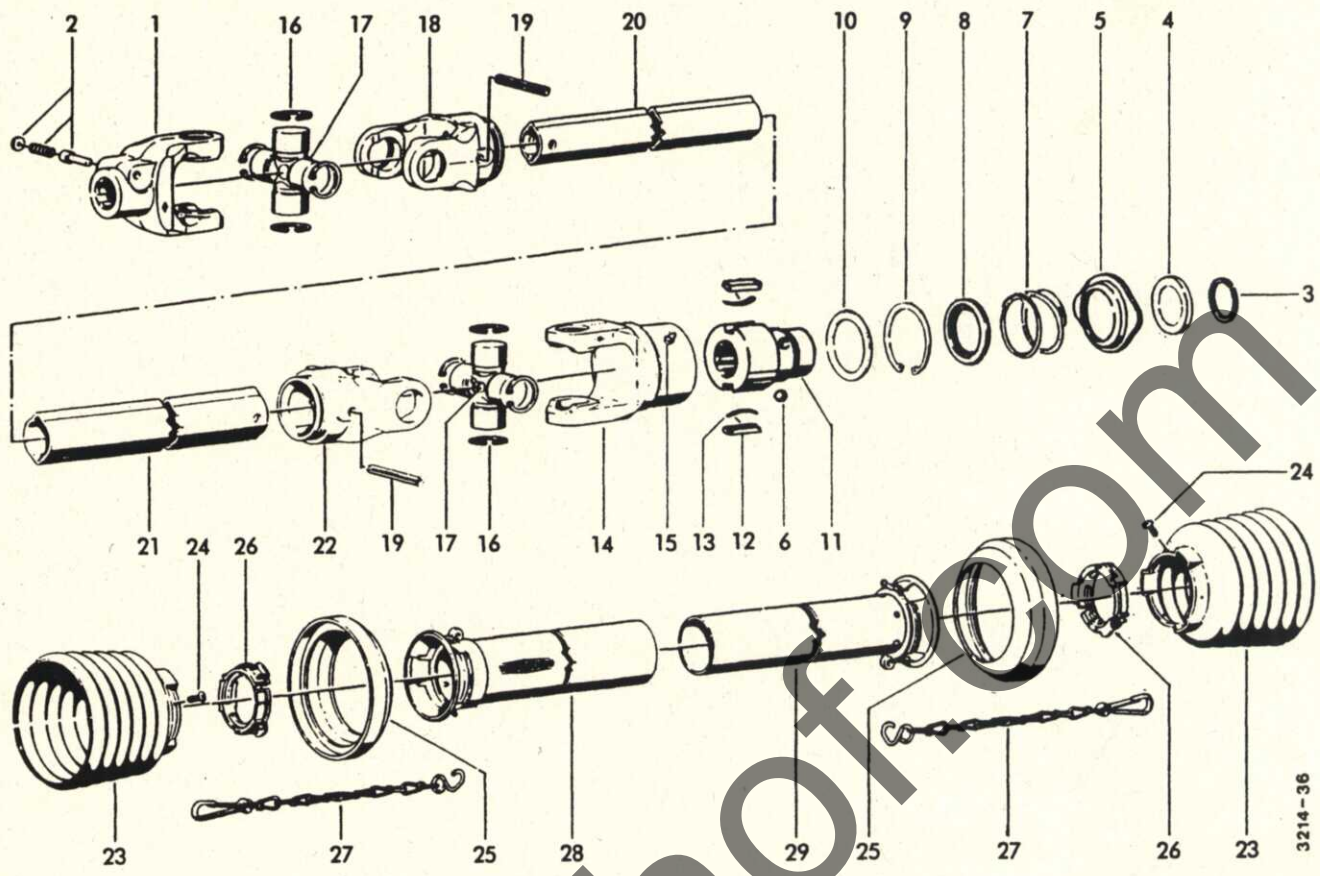


Kolbenantrieb

Main Drive – Transmission Principale
Trasmissione-Pistone – Transmision del Piston

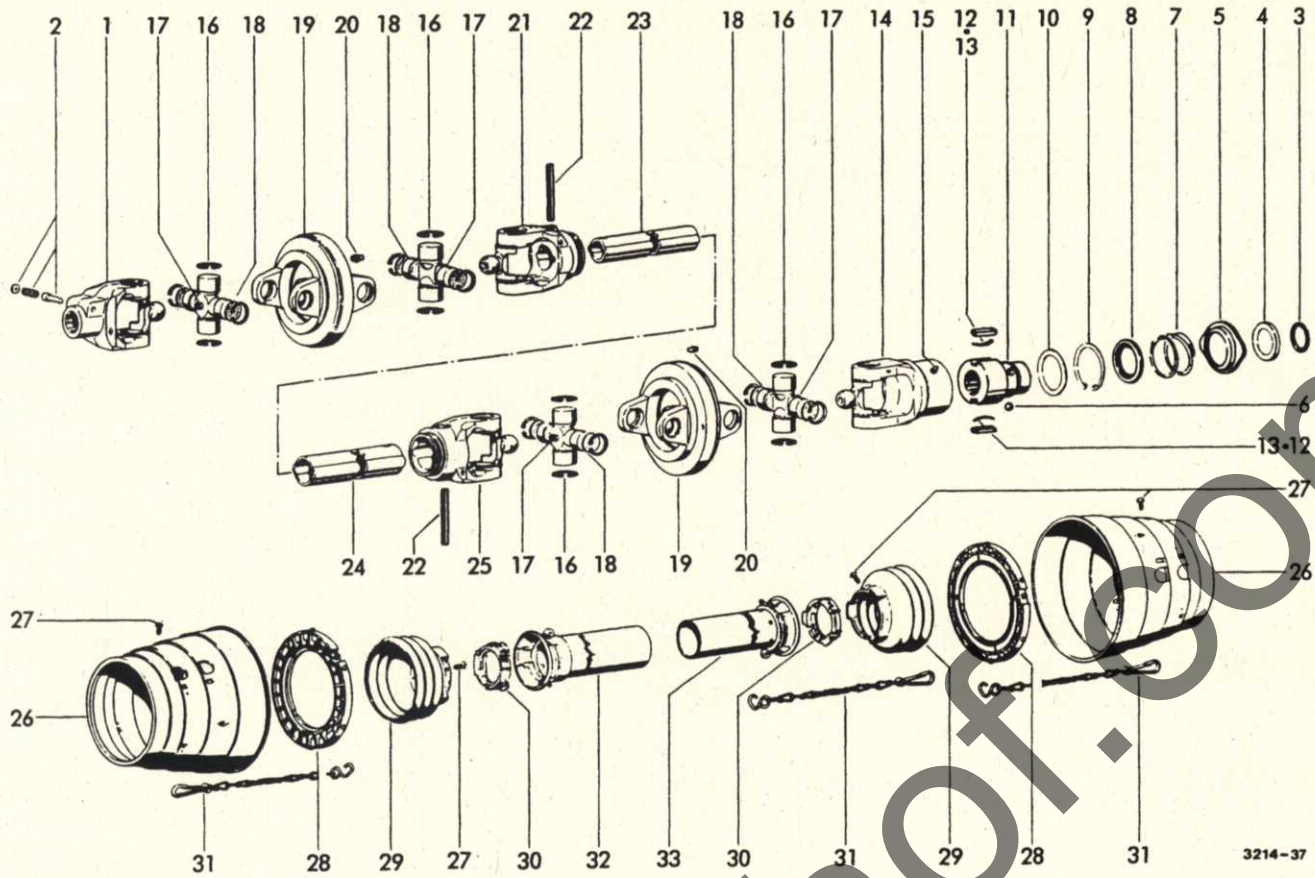
D





GELENKWELLE MIT SPERRKEILFREILAUF

1-29	0930.10.23.00	Gelenkwelle kpl.	1	14	0930.38.18.00	Kupplungsgehäuse (Rechtsdrehsinn)	1
1	0930.22.18.00	Aufsteckgabel mit Nr.2	1	15	0926.10.02.00	Kegelschmiernippel AM 8x1	1
2	0930.41.04.00	Schiebestift kpl.	1	16	0930.20.14.00	Kreuzgarnitur kpl. m.Nr.16	2
3-15	0930.34.70.00	Sperrkeilfreilauf kpl. (Rechtsdrehsinn)	1	17	0926.10.05.00	Kegelschmiernippel M8x1	2
3- 8	0930.41.59.00	Ziehverschluß kpl.	1	18	0930.26.69.00	Rillengabel	1
3	0912.60.09.00	Sprengring	1	19	0915.52.22.00	Spannhülse 10x80	2
4	0930.32.02.00	Winkelring	1	20	0930.42.47.00	+Profilrohr	1
5	0930.41.60.00	Sperrhülse	1	21	0930.42.48.00	+Profilrohr	1
6	0922.96.74.00	Kugel	3	22	0930.26.70.00	Rillengabel	1
7	0930.40.25.00	Druckfeder	1	23	0930.45.38.00	Schutztrichter mit Nr.24	2
8	0930.32.60.00	Stützring	1	24	0930.41.39.00	Schraube 4x10	2
9	0930.31.09.00	Sicherungsring 72x2,5	1	25	0930.32.61.00	Stützring	2
10	0910.76.57.00	Stützscheibe	1	26	0930.50.40.00	Gleitring	2
11	0930.33.64.00	Nabe	1	27	0930.49.02.00	Haltekette	2
12	0930.33.91.00	Sperrkeil	2	28	0930.53.38.00	oÄußere Schutzhälfte	1
13	0930.40.81.00	Blattfeder	2	29	0930.53.80.00	oInnere Schutzhälfte	1



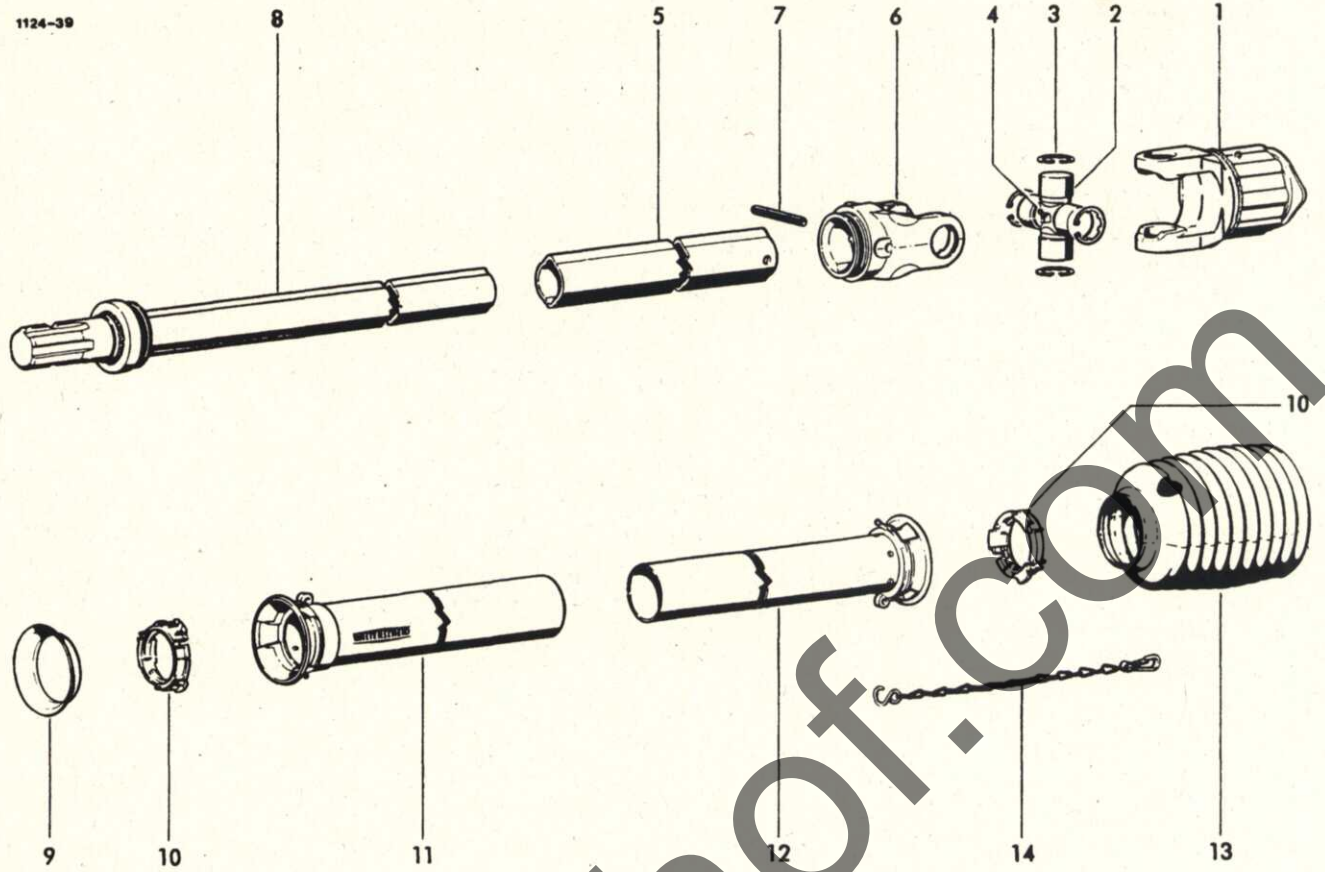
WEITWINKELGELENKWELLE
MIT SPERRKEILFREILAUF
Sonderzubehör

1-33	0930.14.09.00	Weitwinkelgelenkwelle kpl. (Rechtsdrehsinn)	1	15	0926.10.02.00	Kegelschmiernippel AM8x1	1
				16	0930.20.16.00	Kreuzgarnitur kpl.m.Nr.17	4
1	0930.22.21.00	Aufsteckgabel kpl.mit Nr.2	1	17	0926.10.05.00	Kegel-Schmiernippel M8x1	4
2	0930.41.04.00	Schiebestift kpl.	1	18	0930.28.09.00	Scheibe	8
3-15	0930.34.65.00	Sperrkeilfreilauf kpl. (Rechtsdrehsinn)	1	19	0930.22.61.00	Doppelgabel	2
				20	0926.10.02.00	Kegel-Schmiernippel AM8x1	2
3- 8	0930.41.59.00	Ziehverschluß kpl.	1	21	0930.26.73.00	Rillengabel	1
3	0912.60.09.00	Sprengring	1	22	0915.52.22.00	Spannhülse 10x80	2
4	0930.32.02.00	Winkelring	1	23	0930.42.45.00	+Profilrohr	1
5	0930.41.60.00	Sperrhülse	1	24	0930.42.46.00	+Profilrohr	1
6	0922.96.74.00	Kugel	3	25	0930.26.75.00	Rillengabel	1
7	0930.40.25.00	Druckfeder	1	26	0930.45.40.00	Schutztrichter	2
8	0930.32.60.00	Stützring	1	27	0930.41.39.00	Schraube 4x10	14
9	0930.31.09.00	Sicherungsring 72x2,5	1	28	0930.50.44.00	Gleitring	2
10	0910.76.57.00	Stützscheibe	1	29	0930.45.41.00	Schutztrichter mit Nr.27	2
11	0930.33.64.00	Nabe	1	30	0930.50.40.00	Gleitring	2
12	0930.33.91.00	Sperrkeil	2	31	0930.49.03.00	Haltekette	3
13	0930.40.81.00	Blattfeder	2	32	0930.53.73.00	oAußenschutzrohr mit Kappe	1
14	0930.38.11.00	Kupplungsgehäuse (Rechtsdrehsinn)	1	33	0930.53.32.00	oInnenschutzrohr mit Kappe	1

+ = Rohrlänge angeben

o = nur mit Pos. 29-31 lieferbar

1124-39

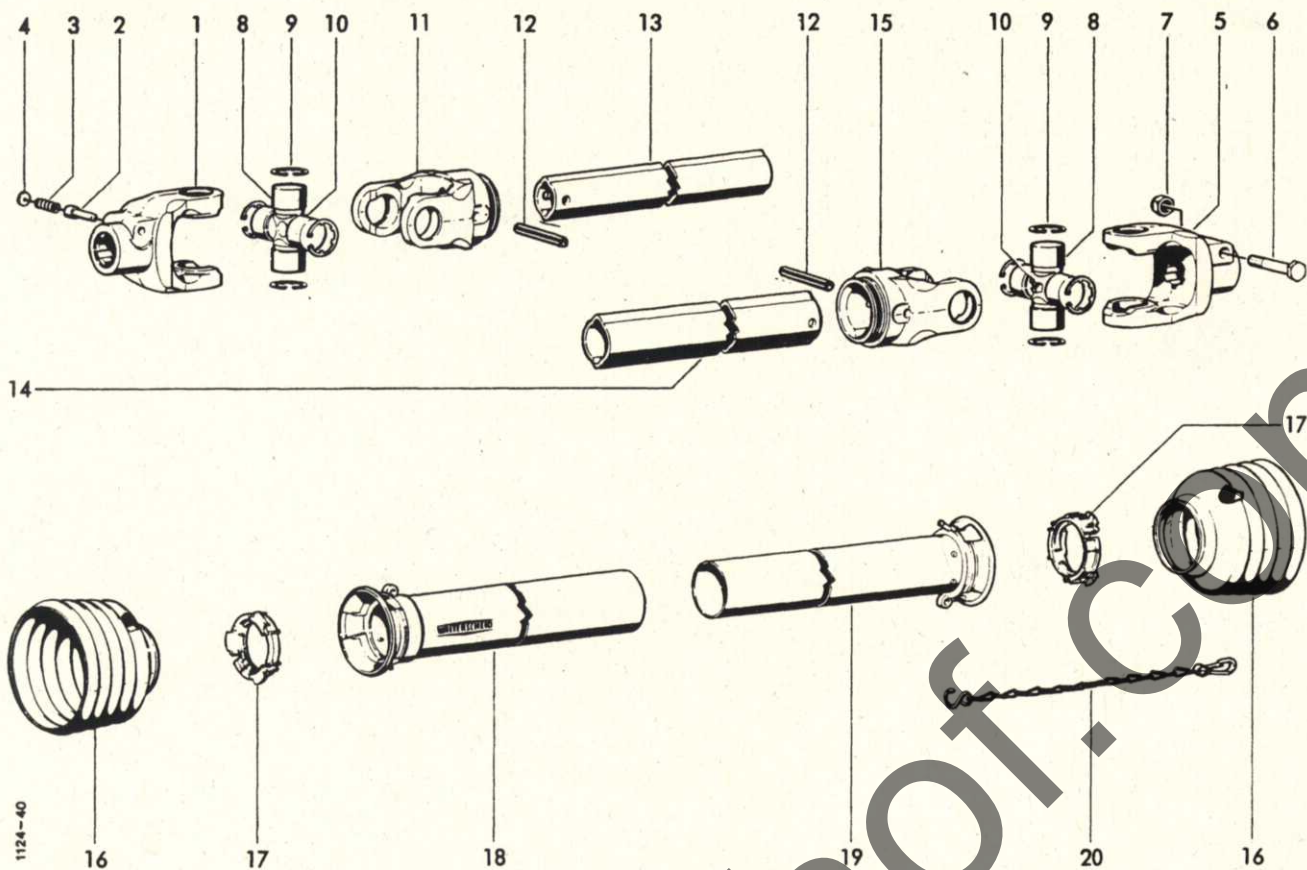


GELENKWELLENSTRANG
ZWISCHENWELLE
(Sonderzubehör)

1-14	0930.10.07.00	Zwischenwelle	1	8	0930.54.01.00	+Zwischenwellenhälfte	1
1	0930.34.63.00	Sperrkeilfreilauf kpl.	1	9	0930.45.80.00	Schutzring	1
2	0930.20.14.00	Kreuzgarnitur kpl.	1	10	0930.50.40.00	Gleitring	2
3	0912.22.32.00	Sicherungsring 32x1,2	4	11	0930.44.73.00	+Aussenschutzrohr	1
4	0926.10.10.00	Kegel-Schmiernippel	1	12	0930.44.12.00	+Innenschutzrohr	1
5	0930.42.32.00	+Profilrohr	1	13	0930.45.30.00	Schutztrichter	1
6	0930.26.70.00	Rillengabel	1	14	0930.49.02.00	Haltekette	1
7	0915.52.22.00	Spannhülse 40x80	1				

+ Rohrlänge angeben

Fortsetzung D 17

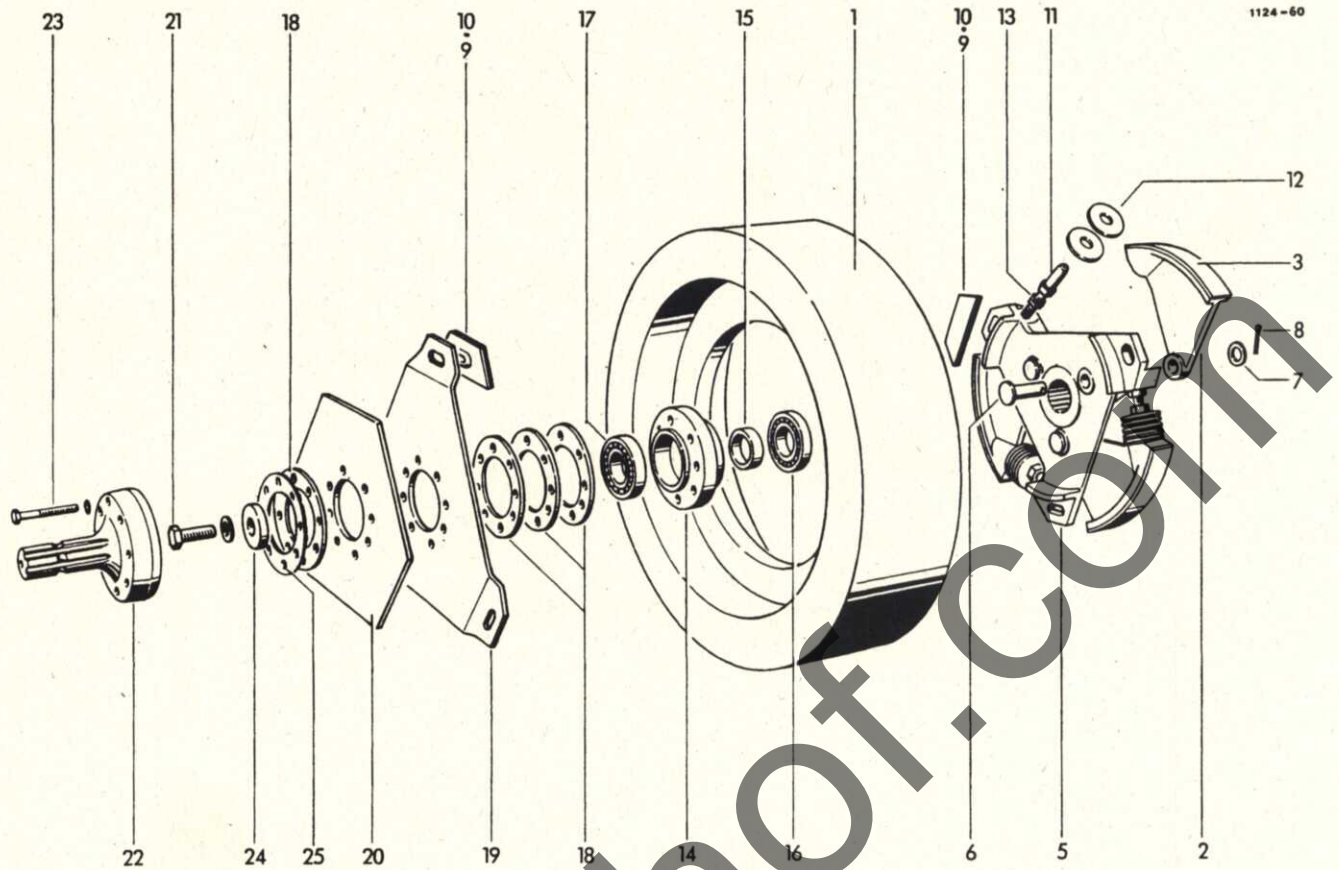


GELENKWELLE

1-20	0930.10.08.00	Gelenkwelle	1	10	0926.10.05.00	Kegel-Schmiernippel	2
1	0930.22.18.00	Aufsteckgabel mit Nr. 2-4	1	11	0930.26.69.00	Rillengabel	1
2	0930.41.03.00	Schiebestift	1	12	0915.52.22.00	Spannhülse 10x80	2
3	0930.40.26.00	Druckfeder	1	13	0930.42.34.00	+Profilrohr	1
4	0930.28.01.00	Scheibe	1	14	0930.42.33.00	+Profilrohr	1
5	0930.22.19.00	Aufsteckgabel kpl. mit Klemmschraube	1	15	0930.26.70.00	Rillengabel	1
6	0901.12.47.00	6kt-Schraube M16x90	1	16	0930.45.20.00	Schutztrichter	2
7	0907.56.16.00	6kt-Mutter, selbstsichernd	1	17	0930.50.40.00	Gleitring	2
8	0930.20.14.00	Kreuzgarnitur mit Nr. 9+10	2	18	0930.44.72.00	+Außenschutzrohr mit Kappe	1
9	0912.22.32.00	Sicherungsring 32x1,2	8	19	0930.44.14.00	+Innenschutzrohr mit Kappe	1
				20	0930.49.02.00	Haltekette	1

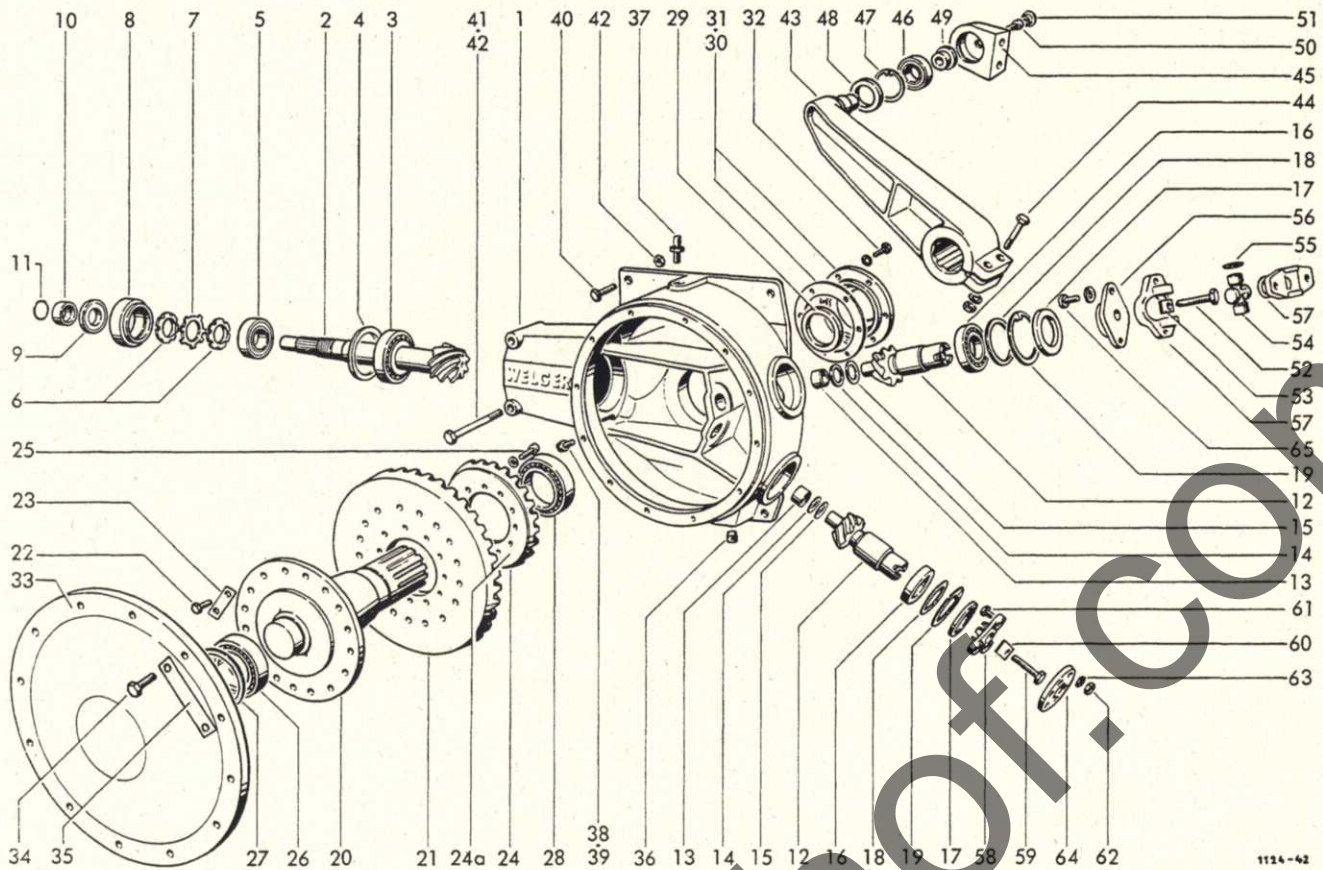
+ Rohrlänge angeben

siehe auch D 16



SCHWUNGSCHLEIBE
MIT KUPPLUNG

1	0702.23.00.00	Schwungscheibe	1	15	0327.88.00.00	Distanzring	1
2	1124.14.02.03	Druckhebel mit Nr.3	3	16	0922.12.19.00	Rillenkugellager 6207-R5	1
3	0938.94.03.00	Reibbelag	3	17	0922.10.27.00	Rillenkugellager 6207	1
4*	0948.90.01.00	Spezialkleber für Nr.3+10	nB	18	1116.14.02.19	Ausgleichsscheibe	4
5	0736.89.00.00	Kupplungsscheibe	1	19	0940.74.41.00	Kupplungsfeder	1
6	0917.41.90.00	Bolzen 20x65x57	3	20	0940.74.45.00	Kupplungsfeder	1
7	0910.10.21.00	Scheibe 21	3	21	0901.22.52.00	6kt-Schraube M16x50	1
8	0916.11.12.00	Splint 5x32	3		0911.10.16.00	Federring A16	1
9	1116.14.02.15	Kupplungsplatte mit Nr.10	6	22	0919.40.48.00	Flanschzapfen	1
10	0938.94.02.00	Reibbelag	6	23	0901.10.64.00	6kt-Schraube M8x60	8
11	1124.14.02.20	Gewindebolzen	3	24	0911.10.08.00	Federring A8	8
12	0940.88.18.00	Fellerfeder	30		0325.90.00.00	Scheibe	1
13	0907.10.16.00	6kt-Mutter M16	3	25	1116.14.02.35	Ausgleichsscheibe	1
14	0719.11.00.00	Lagerring	1				

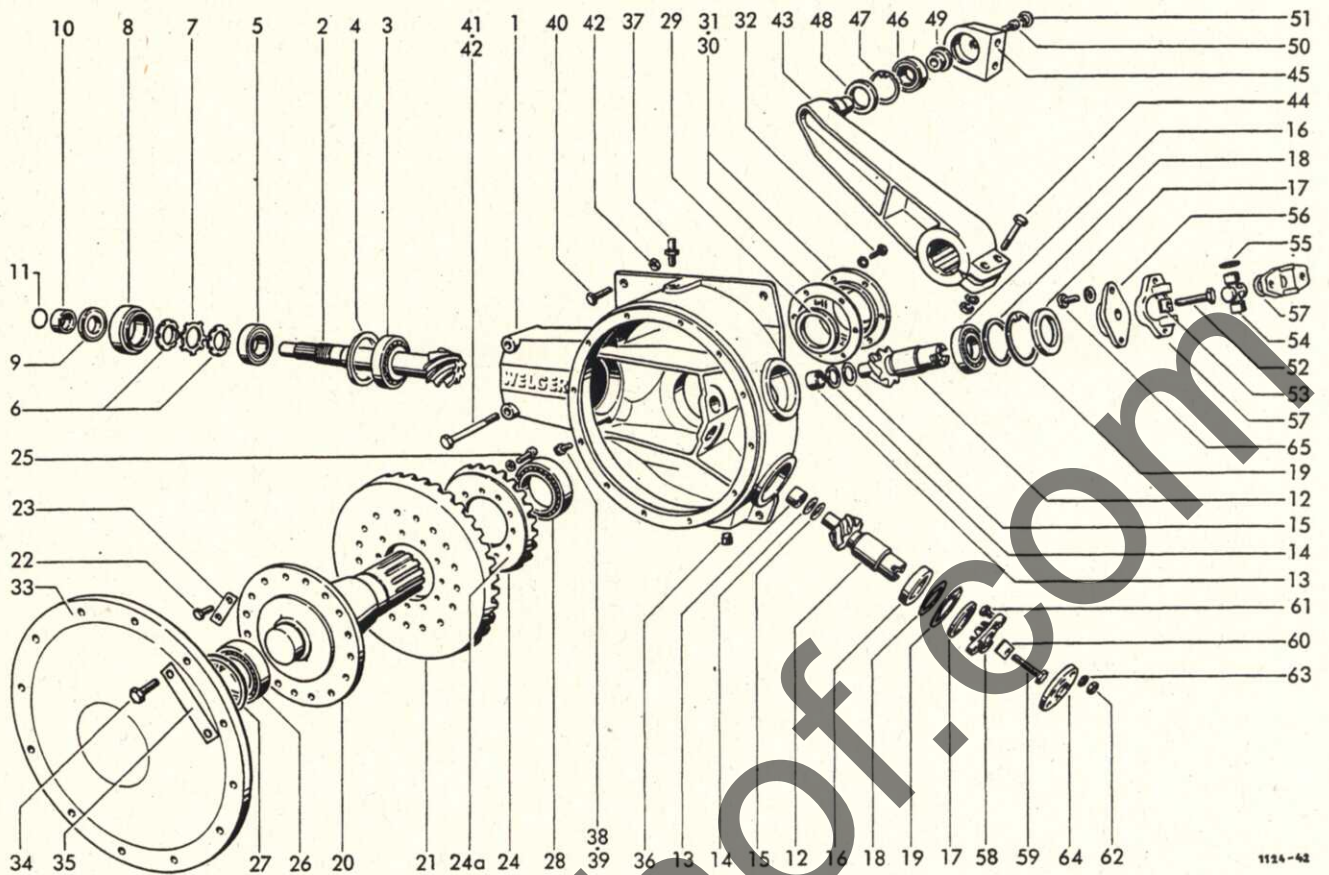


1124-62

GETRIEBE

1-39	1124.14.01.00	Getriebe	1	19	0912.15.80.00	Sicherungsring 80x2,5	2
1	0719.61.00.00	Getriebegehäuse	1	20	0352.36.00.00	Welle	1
2	0307.98.00.00	Ritzelwelle	1	21	0307.99.00.00	Tellerrad	1
3	0922.58.23.00	Kegelrollenlager	1	22	0901.47.49.00	6kt-Schraube M16x1,5x35	18
4	0328.41.00.00	Ausgleichsscheibe	1	23	1124.14.01.25	Sicherungsblech	9
5	0922.58.10.00	Kegelrollenlager	1	24	0307.88.00.00	Tellerrad	1
6	0908.64.55.00	Nutmutter M55x1,5	2	24a	0925.60.35.00	Ausgleichsscheibe 0,05mm	1
7	0911.80.55.00	Sicherungsblech A55	1		0925.60.36.00	Ausgleichsscheibe 0,1mm	nB
8	1124.14.01.08	Buchse	1		0925.60.37.00	Ausgleichsscheibe 0,3mm	nB
9	0925.11.17.00	Radialdichtring A62x89x10	1	25	0902.20.44.00	Zylinderschraube M8x30	12
10	0336.52.00.00	Anlaufbuchse	1		0911.10.08.00	Federring A8	12
11	0925.24.51.00	Rundschnurring OR51x2,5	1	26	0922.51.48.00	Kegelrollenlager 322 13	1
12	0307.89.00.00	Ritzelwelle	2	27	0910.75.85.00	Paßscheibe 0,1mm	nB
13	0922.78.12.00	Nadelhülse	2		0910.75.87.00	Paßscheibe 0,3mm	nB
14	0325.27.00.00	Scheibe	2		0910.75.88.00	Paßscheibe 0,5mm	nB
15	0910.71.63.00	Paßscheibe 0,5mm	nB		0910.75.89.00	Paßscheibe 1,0mm	nB
16	0922.48.39.00	Rillenkugellager	2	28	0922.51.18.00	Kegelrollenlager 320 18	1
17	0925.32.68.00	Nilos-Ring 6208 IV	2	28a*	0333.01.00.00	Distanzscheibe zu Nr.28	1
18	0910.74.70.00	Paßscheibe 0,1mm	2				
	0910.74.72.00	Paßscheibe 0,3mm	nB				
	0910.74.73.00	Paßscheibe 0,5mm	nB				
	0910.74.74.00	Paßscheibe 1,0mm	2				

Fortsetzung D 31

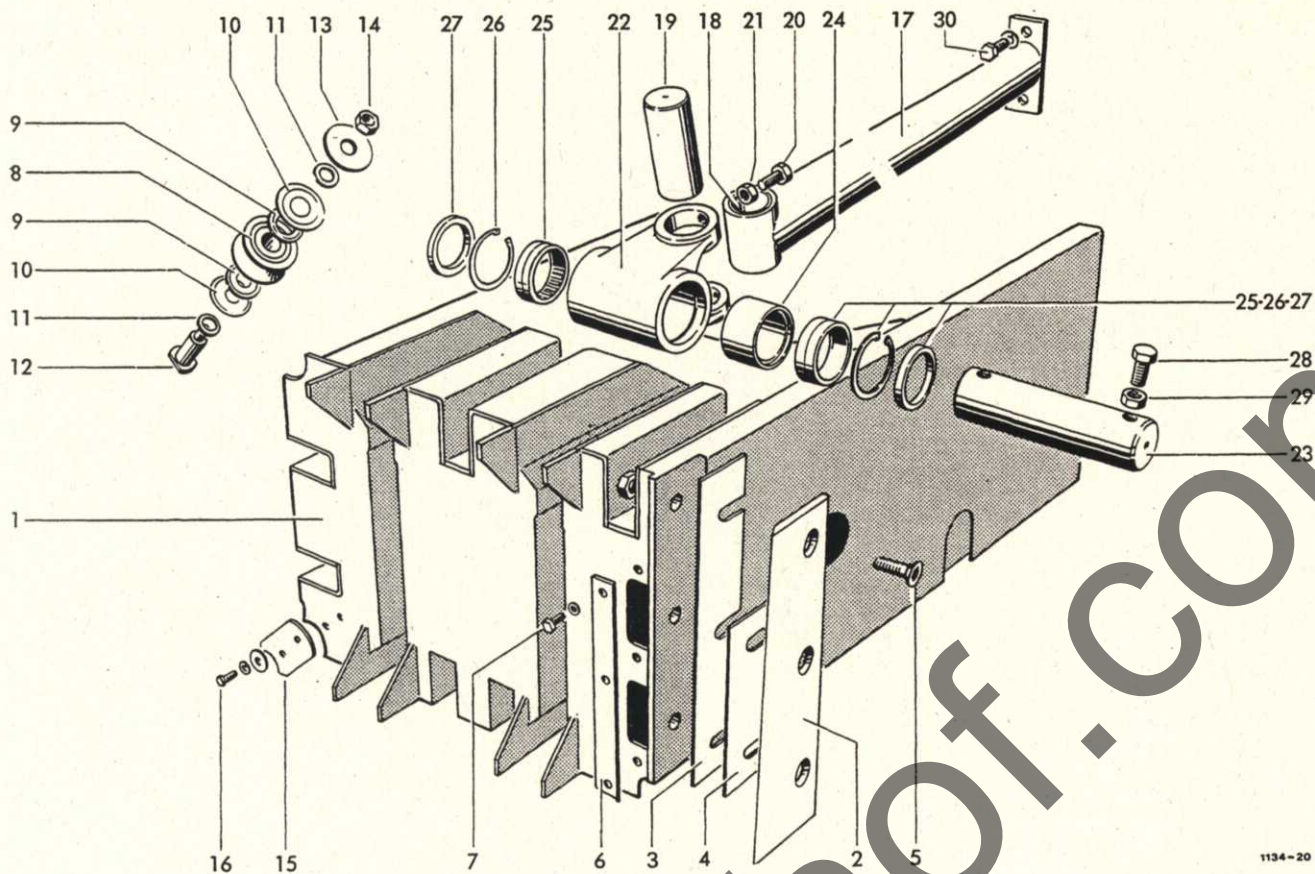


1124-42

PLEUELLAGER

29	0925.18.85.00	Radialdichtring 85x105x13	1	45	0719.32.00.00	Pleuelkopf	1
30	0925.60.41.00	Ausgleichsscheibe 0,05mm	nB	46	0922.40.07.00	Pendelrollenlager 222 07	1
	0925.60.42.00	Ausgleichsscheibe 0,2mm	nB	47	0912.15.72.00	Sicherungsring 72x2,5	1
	0925.60.43.00	Ausgleichsscheibe 0,5mm	nB	48	0925.11.93.00	Wellendichtring 45x72x10	1
31	0719.60.00.00	Deckel	1	49	0328.22.00.00	Scheibe	1
32	0901.21.10.00	6kt-Schraube M10x30	6	50	0902.11.03.00	Zylinderschraube M12x30	1
	0911.10.10.00	Federring A10	6	51	0938.90.16.00	Verschlußstopfen	1
33	0719.62.00.00	Deckel	1	52	0901.12.43.00	6kt-Schraube M16x70	1
34	0901.11.60.00	6kt-Schraube M12x45	12	53	1121.14.06.03	Sicherungsblech	1
35	1124.14.01.41	Sicherungsblech	6	54	0930.20.07.00	Kreuzgarnitur mit Nr.55	1
36	0903.87.06.00	Verschlußschraube mit Magnetbolzen M18x1,5	1	55	0912.15.27.00	Sicherungsring 27x1,5	4
	0925.40.19.00	Dichtring 18x24	1	56	0336.42.00.00	Mitnehmer	1
37	0926.76.18.00	Entlüfter	1	57	0714.79.00.00	Flanschgabel	2
38	0903.86.01.00	Verschlußschraube M10x1	1	58	0336.43.00.00	Mitnehmer	1
39	0925.40.10.00	Dichtring A10x13,5	1	59	0901.12.43.00	6kt-Schraube M16x70	1
40	0901.22.51.00	6kt-Schraube M16x45	4	60	1121.14.06.03	Sicherungsblech	1
41	0901.12.56.00	6kt-Schraube M16x170	2	61	0901.21.12.00	6kt-Schraube M10x40	3
42	0907.80.16.00	Sicherungsmutter M16	6	62	0907.10.10.00	6kt-Mutter M10	3
43	0730.21.00.00	Kurbel	1	63	0907.22.10.00	6kt-Mutter BM10	3
44	0901.12.49.00	6kt-Schraube M16x100	2	64	0910.89.11.00	Gelenkscheibe	1
	0907.10.16.00	6kt-Mutter M16	2	65	0901.21.49.00	6kt-Schraube M12x30	2
	0911.10.16.00	Federring A16	2		0911.10.12.00	Federring A12	2

Siehe auch D 30



1134-20

ROLLENKOLBEN


1	1124.16.02.00	Kolbenkörper	1	16	0901.20.45.00	6kt-Schraube M6x16	6
2	0982.25.10.00	Messer	1		0910.40.06.00	Scheibe R6,6	6
3	1124.16.04.03	Beilage 1,0 mm dick	nB		0911.10.06.00	Federring A6	6
	1124.16.04.05	Beilage 0,5 mm dick	nB	17	1124.16.09.01	Pleuelstange mit Nr. 18	1
4	1124.16.04.04	Beilage 0,5 mm dick	nB	18	0920.21.15.00	Buchse	2
5	0902.60.63.00	Senkschraube M12x35	3	19	1124.16.09.10	Pleuelbolzen	1
	0907.10.12.00	6kt-Mutter M12	3	20	0901.54.14.00	6kt-Schraube BM8x25	2
	0911.10.12.00	Federring A12	3	21	0907.10.08.00	6kt-Mutter M8	2
6	1124.16.04.10	Verschlußplatte	1	22	0714.99.00.00	Gelenkkopf	1
7	0901.20.66.00	6kt-Schraube M8x20	3	23	1124.16.08.14	Kolbenbolzen	1
	0911.10.08.00	Federring A8	3	24	1124.16.09.16	Distanzbuchse	1
8	0924.50.27.00	Laufrolle mit Nr. 9-11	6	25	0922.78.07.00	Nadellager	2
9	0925.30.20.00	Nilos-Ring	12	26	0912.15.62.00	Sicherungsring 62x2	2
10	0925.31.20.00	Nilos-Ring	12	27	0925.50.48.00	Dichtscheibe	2
11	0328.15.00.00	Distanzring	12	28	0901.54.22.00	6kt-Schraube BM10x30	2
12	1109.17.02.05	Bolzen	6	29	0907.10.10.00	6kt-Mutter M10	2
13	0910.80.45.00	Scheibe	6	30	0901.21.49.00	6kt-Schraube M12x30	2
14	0907.80.12.00	Sicherungsmutter M12	6		0911.10.12.00	Federring A12	2
15	1109.16.02.23	Räumplatte	2				

LELY

HIGH - TECH
IN AGRICULTURE

WELGER

AP 730

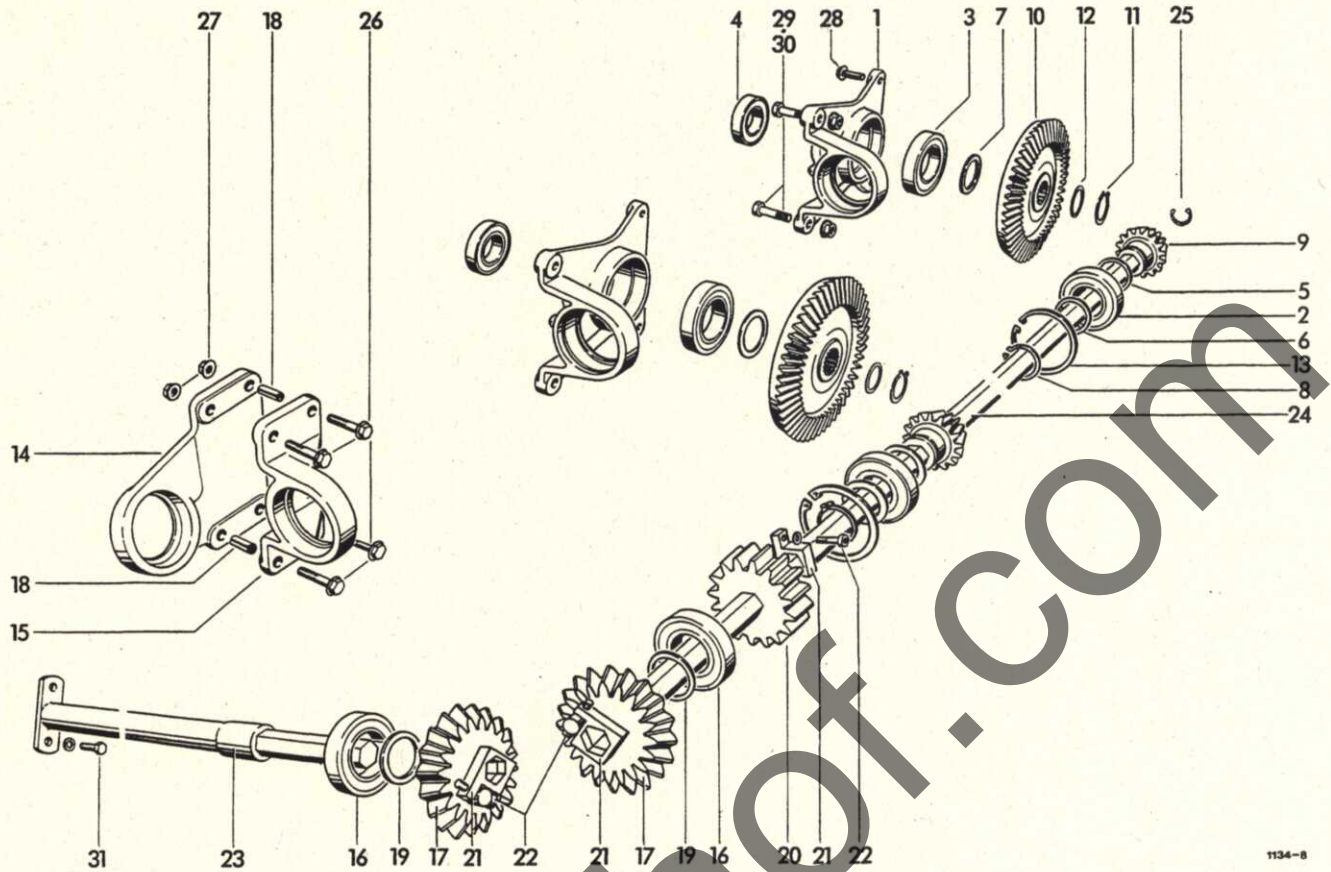


Raffer- und Querförderantrieb

Packer and Crossfeed Drive – Entrainement de l'Ameneur et du Transporteur
Transversal – Comando Forcone Introduttore e Forcone Alimentatore –
Accionamiento del Alimentador y Transportador

E





1134-B

RAFFER-UND QUER-
FÖRDERANTRIEB

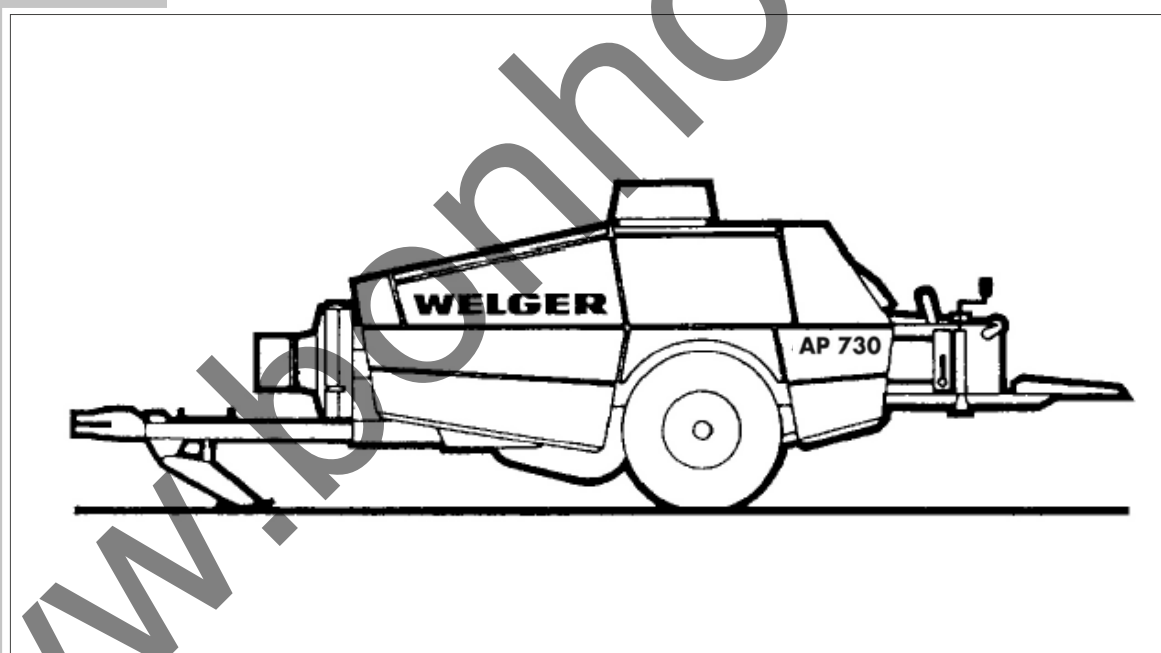
1	0719.40.00.00	Lager	2	16	0922.12.61.00	Rillenkugellager 6210-2RS	2
2	0922.12.61.00	Rillenkugellager 6210-2RS	2	17	1124.20.02.01	Kegelrad	2
3	0922.12.52.00	Rillenkugellager 6214-2RS	2	18	0915.62.70.00	Spannhülse 13x30	2
4	0922.12.59.00	Rillenkugellager 6208-2RS	2	19	0910.73.70.00	Passscheibe 0,1 mm	nB
5	0910.73.70.00	Passscheibe 50x62x0,1	nB	20	0910.73.72.00	Passscheibe 0,3 mm	nB
6	0910.73.72.00	Passscheibe 50x62x0,3	12	21	1124.20.03.01	Stirnrad	1
7	0910.74.15.00	Passscheibe 0,1 mm	nB	22	1124.20.02.10	Klemmscheibe	3
	0910.74.16.00	Passscheibe 0,2 mm	nB	23	0902.10.26.00	Zylinderschraube M8x30	3
	0910.74.17.00	Passscheibe 0,3 mm	nB	24	0911.10.08.00	Federring A8	3
8	0912.10.50.00	Sicherungsring 50x2	2	25	1124.20.04.11	Antriebswelle	1
9	0307.94.00.00	Kegelritzel	2	26	1123.20.04.06	Sechskantwelle	1
10	0307.95.00.00	Kegelrad	2	27	0912.38.32.00	Seeger-Halbmondtring	2
11	0912.10.40.00	Sicherungsring 40x1,75	2	28	0901.80.72.00	Sicherungsschraube M10x45	4
12	0910.73.14.00	Passscheibe 1,0 mm	2	29	0907.81.10.00	Sicherungsmutter M10	4
	0910.73.12.00	Passscheibe 0,3 mm	nB	30	0901.80.65.00	Sicherungsschraube M10x20	6
	0910.73.10.00	Passscheibe 0,1 mm	nB	31	0901.70.41.00	Passschraube M12x32	6
13	0912.15.90.00	Sicherungsring 90x3	2		0907.81.12.00	Sicherungsmutter M12	6
14	0710.62.00.00	Flanschlager	1		0901.21.47.00	6kt-Schraube M12x25	2
15	0712.20.00.00	Stehlager	1		0911.10.12.00	Federring A12	2

LELY

HIGH - TECH
IN AGRICULTURE

WELGER

AP 730

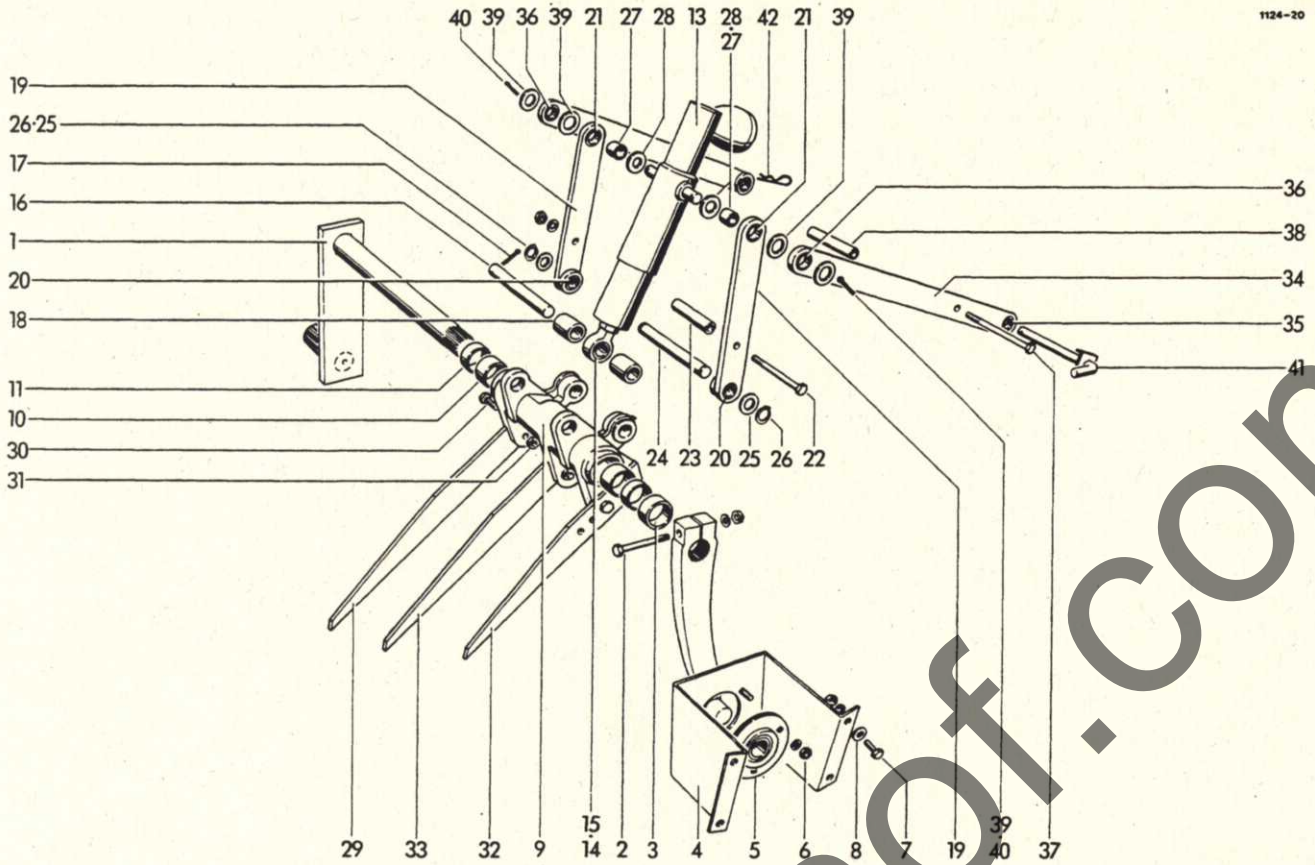


Raffer und Querförderer

Packer and Cross Feeder – Ameneur et Transporteur Transversal
Introduttore e Forconi – Alimentador y Transportador

F

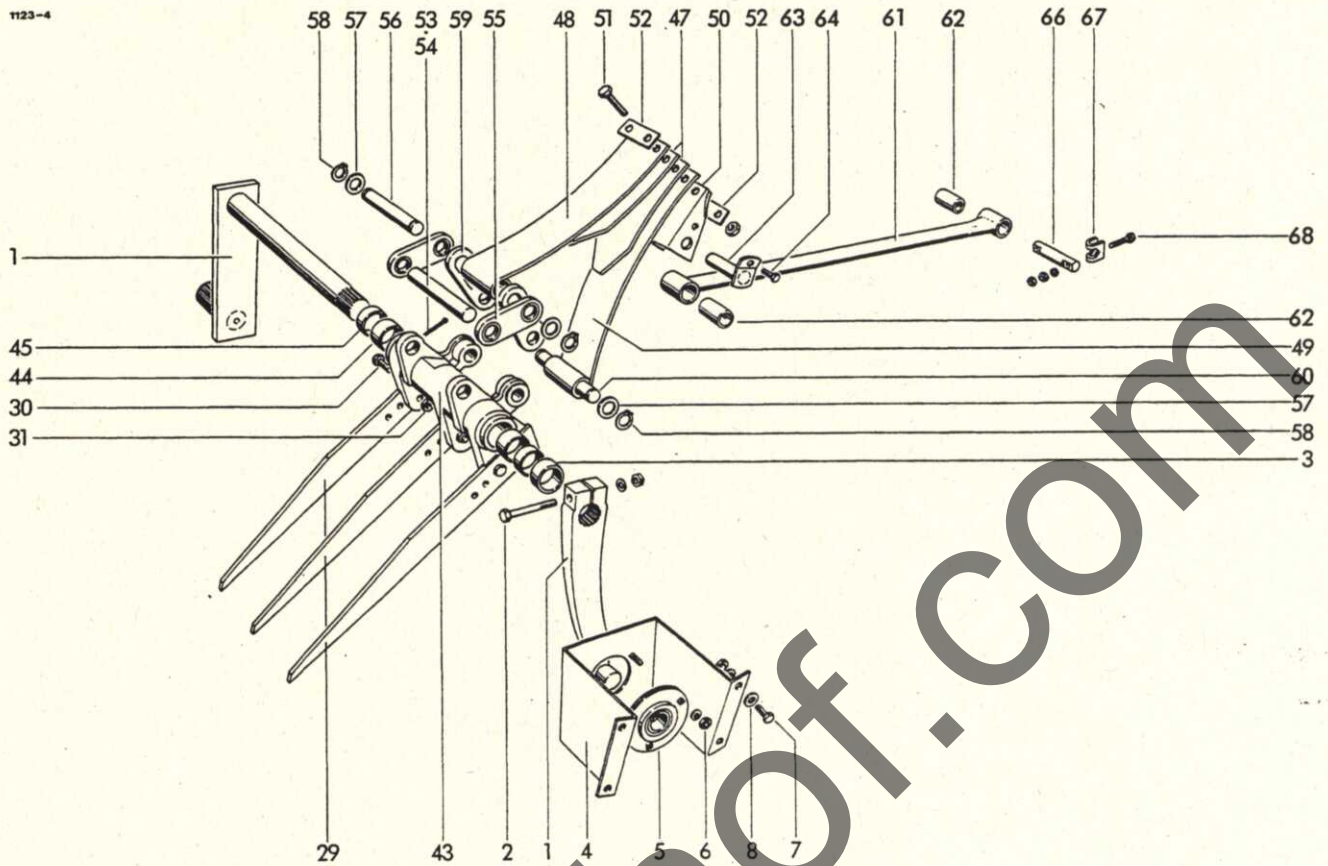




RAFFER- UND QUERFÖRDERER

1	1124.34.01.00	Kurbel	2	20	0920.70.20.00	Gleitlager	2
2	0901.11.05.00	6kt-Schraube M10x60	2	21	0920.20.80.00	DU-Buchse	2
	0907.10.10.00	6kt-Mutter M10	2	22	0901.10.74.00	6kt-Schraube M8x120	1
	0911.10.10.00	Federring A10	2		0907.10.08.00	6kt-Mutter M8	1
3	1124.34.01.11	Distanzbuchse	2		0911.10.08.00	Federring A8	1
4	1124.34.02.01	Lagerblech	2	23	1307.35.03.15	Distanzrohr	1
5	0924.20.01.00	Flanschlager	2	24	1116.33.03.39	Bolzen	1
6	0903.10.41.00	Flachrundschrabe M8x20	6	25	0910.80.86.00	Scheibe	2
	0907.10.08.00	6kt-Mutter M8	6	26	0912.10.20.00	Sicherungsring 20x1,2	2
	0911.10.08.00	Federring A8	6	27	0920.12.21.00	Buchse	2
7	0901.20.66.00	6kt-Schraube M8x20	8	28	0328.46.00.00	Scheibe	2
	0907.10.08.00	6kt-Mutter M8	8	29	1124.34.04.01	Zinken	4
	0911.10.08.00	Federring A8	8	30	0901.21.50.00	6kt-Schraube M12x35	12
8	0910.80.18.00	Scheibe	8	31	0907.80.12.00	Sicherungsmutter M12	12
9-12	1124.34.03.01	Rafferlager, kpl.	1	32	1116.33.03.88	Zinken	1
9	0714.93.00.00	Rafferlager	1	33	1116.33.03.89	Zinken	1
10	0920.15.35.00	Laufbuchse	2	34-36	1124.34.07.01	Schwinge	2
11	0925.50.35.00	Dichtring	2	34	1124.34.07.03	Strebe	2
12*	0926.10.42.00	Kegel-Schmiernippel z.Nr.9	1	35	0920.70.20.00	Gleitlager	2
13	0951.16.06.00	Stützzylinder mit Nr.14	1	36	0920.20.80.00	Buchse	2
14	1120.34.02.44	Sicherungsstangenkopf	1	37	0901.11.17.00	6kt-Schraube M10x140	1
15	0920.20.71.00	DU-Buchse	1		0907.10.10.00	6kt-Mutter M10	1
16	1120.34.02.14	Bolzen	1		0911.10.10.00	Federring A10	1
17	0916.11.16.00	Splint 5x50	1	38	1124.34.07.09	Distanzrohr	1
18	1124.34.03.18	Distanzrohr	2	39	0325.69.00.00	Scheibe	4
19	1124.34.03.20	Lasche mit Nr.20+21	2				

Fortsetzung F 11



40	0916.11.13.00	Splint 5x36	2	57	0910.80.86.00	Scheibe	4
41	1124.34.07.16	Stecker	1	58	0912.10.20.00	Sicherungsring 20x1,2	4
42	0916.22.07.00	Federsicherung	1	59	1116.33.03.36	oLasche,Funktionsmaß 86	2
43-46	1124.34.08.01	Querförderer-Lager,kpl.	1		1116.33.03.91	oLasche,Funktionsmaß 84	2
43	0714.92.00.00	Querförder-Lager	1		1116.33.03.92	oLasche,Funktionsmaß 88	2
44	0920.15.35.00	Laufbuchse	2		1116.33.03.94	oLasche,Funktionsmaß 87	2
45	0925.50.35.00	Dichtring	2	60	1116.33.03.39	Bolzen	1
46*	0926.10.42.00	Kegel-Schmiernippel z.Nr.43	1	61+62	1116.33.03.49	Lenker, kpl.	1
47	0940.72.61.00	Blattfeder	2	61	1116.33.03.50	Lenkarm	1
48	0940.72.62.00	Blattfeder	1	62	0920.12.49.00	Laufbuchse	2
49	0940.72.63.00	Blattfeder	1	63	1116.33.03.55	Lagerbolzen	1
50	1116.33.03.46	Klaue	1	64	0901.20.68.00	6kt-Schraube M8x25	1
51	0901.11.80.00	6kt-Schraube M12x45	2	65*	0907.80.08.00	Sicherungsmutter M8 z.Nr.64	1
	0907.11.13.00	6kt-Mutter M12	2	66	1121.34.05.08	Bolzen	1
52	1116.33.03.79	Sicherungsblech	2	67	0338.90.00.00	Prisma	2
53	1116.33.03.93	Bolzen	1	68	0901.10.79.00	6kt-Schraube M8x55	2
54	0916.11.16.00	Splint 5x50	1		0907.10.08.00	6kt-Mutter M8	4
55	1116.33.03.77	Lasche	2		0911.10.08.00	Federring A8	2
56	1116.33.03.37	Bolzen	1				

o = nur paarweise


Siehe auch F 10

LELY

HIGH - TECH
IN AGRICULTURE

WELGER

AP 730

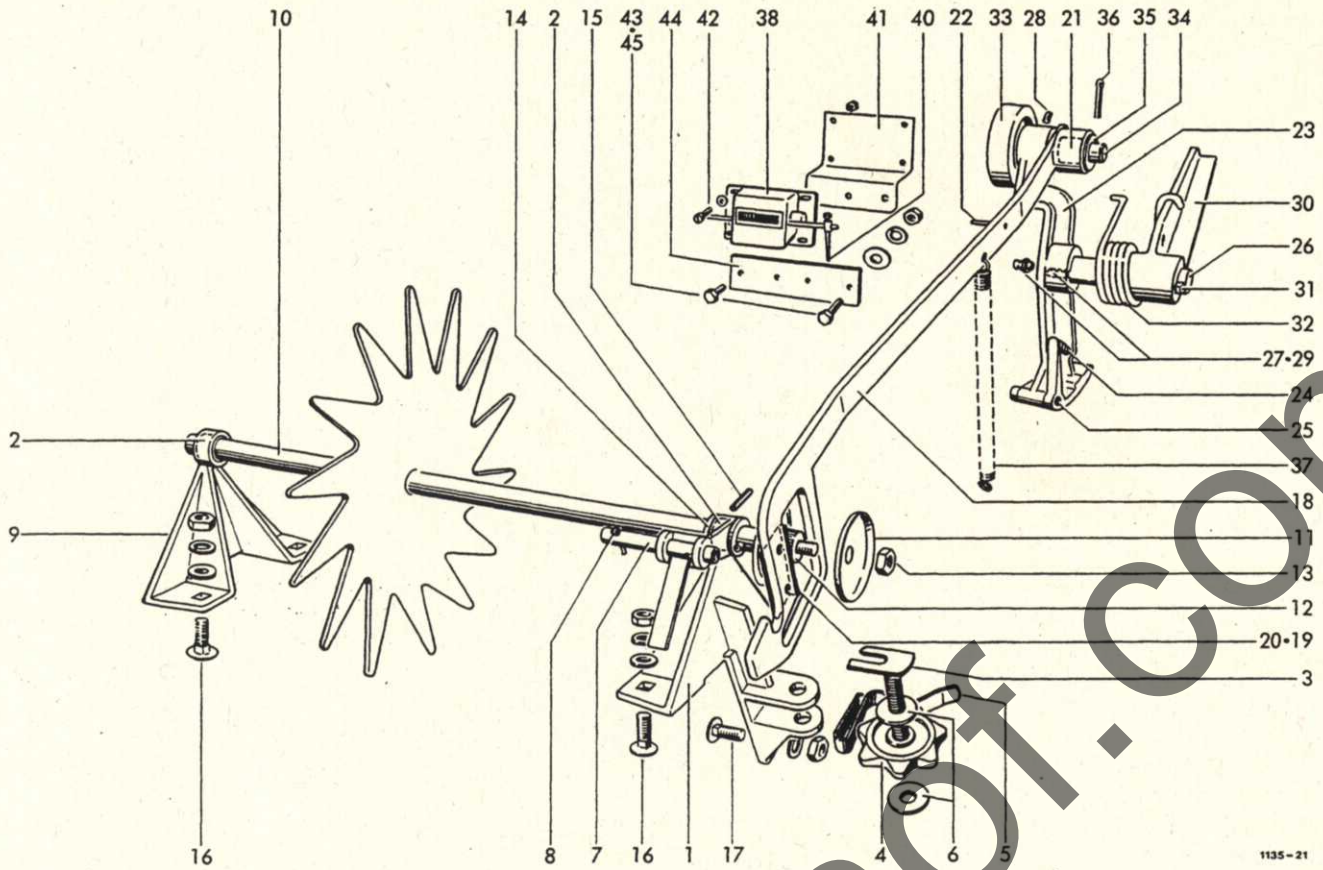


Binder-Grundteile

Knotter Basic Parts – Pièces Générales du Noueur
Legatore-Particolari Base – Piezas Base del Atador

G

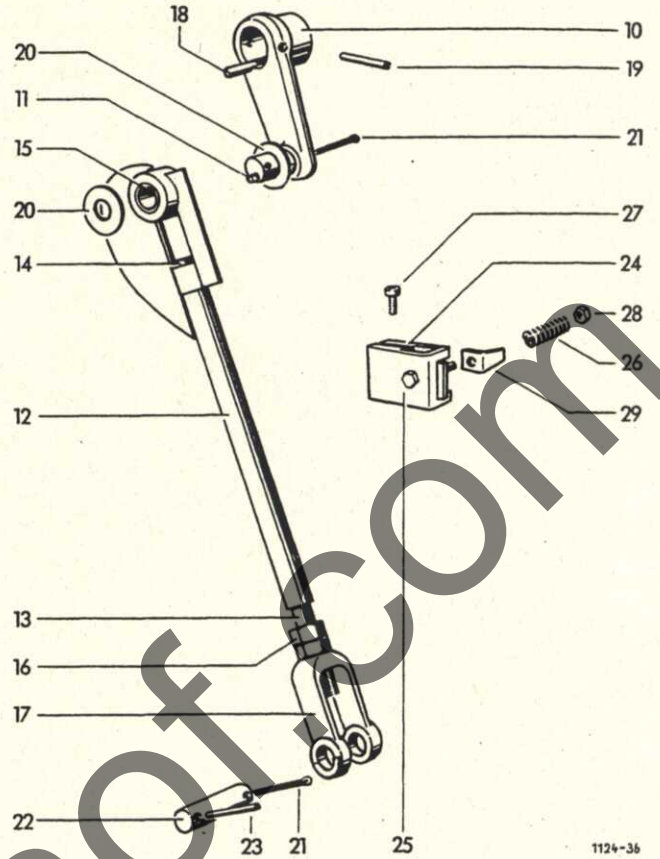
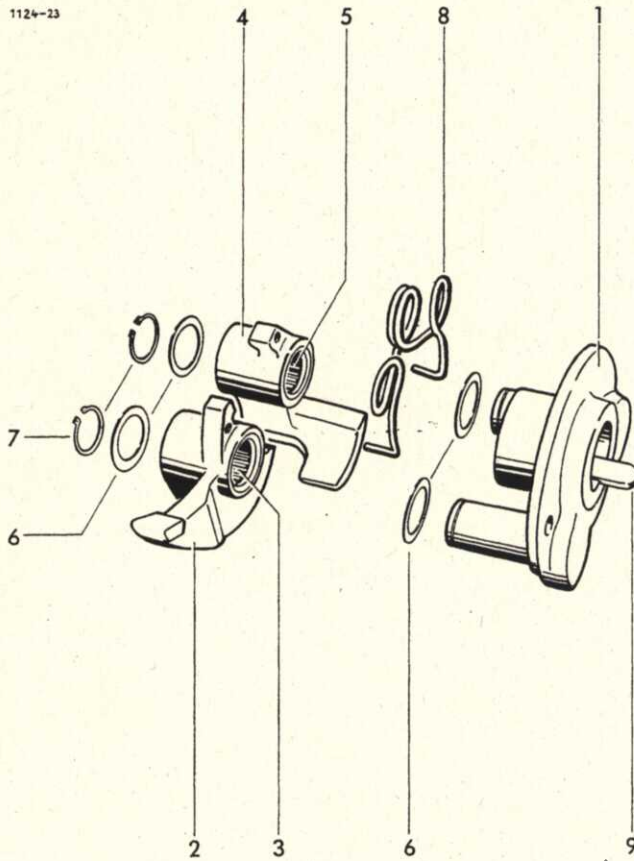




1135-21

BINDERAUSLÖSUNG

1-8	1124.22.11.01	Ballenlängenregler, kpl.	1	23	0762.81.00.00	Sperrklinke	1
1	1124.22.11.02	Lagerstütze mit Nr. 2	1	24	0940.12.11.00	Druckfeder	1
2	0920.12.41.00	Laufbuchse	2	25	0915.51.87.00	Spannhülse 8x50	1
3	1124.22.11.10	Schraube	1	26	1103.22.11.31	Schaltwelle	1
4	0720.01.00.00	Sterngriff-Mutter	1	27	0926.10.13.00	Kegelschmiernippel zu Nr.23	1
5	0940.63.44.00	Federklipp	1	28	0904.70.50.00	Gewindestift M10x10	1
6	0910.40.11.00	Scheibe R11	2	29	0913.30.28.00	Keil	1
7	1124.22.11.17	Riegel	1	30	0762.82.00.00	Nockenhebel	1
8	0916.10.95.00	Splint 4x20	1	31	0913.50.34.00	Nasenkeil	1
9	1124.22.11.19	Lagerstütze mit Nr. 2	1	32	0940.34.92.00	Schenkelfeder	1
10	1124.22.11.26	Zackenradwelle	1	33	0726.10.00.00	Rolle	1
11	0324.91.00.00	Scheibe	2	34	1109.22.11.58	Bolzen	1
12	0362.21.00.00	Transportrolle	1	35	0910.25.17.00	Scheibe 17	1
13	0907.80.10.00	Sicherungsmutter M10	1	36	0916.11.12.00	Splint 5x32	1
14	0910.10.21.00	Scheibe 21	2	37	0940.20.36.00	Zugfeder	1
15	0915.51.33.00	Spannhülse 3x30	2	38	0995.10.01.00	Ballenzähler	1
16	0903.10.71.00	Flachrundschraube M10x25	4	39*	0995.10.33.00	Schlüssel zum Ballenzähler	1
	0907.10.10.00	6kt-Mutter M10	4	40	0995.10.34.00	Federhebel zum Ballenzähler	1
	0910.15.11.00	Scheibe 11	4	41	1124.22.90.08	Halter	1
	0911.10.10.00	Federring A10	4	42	0902.24.24.00	Zylinderschraube M4x10	4
17	0903.10.71.00	Flachrundschraube M10x25	1		0907.22.04.00	6kt-Mutter AM4	4
	0907.10.10.00	6kt-Mutter M10	1		0910.10.04.00	Scheibe 4,3	4
	0911.10.10.00	Federring A10	1	43	0901.20.45.00	6kt-Schraube M6x16	2
18-22	1124.22.11.39	Schaltstange, kpl.	1		0907.10.06.00	6kt-Mutter M6	2
18	1124.22.11.40	Stange	1		0911.10.06.00	Federring A6	2
19	0362.22.00.00	Schaltsegment	1	44	1124.22.90.17	Lasche	1
20	0902.60.31.00	Senkschraube M6x10	2	45	0901.20.47.00	6kt-Schraube M6x20	2
21	0920.11.25.00	Laufbuchse	1		0907.10.06.00	6kt-Mutter M6	2
22	0915.51.34.00	Spannhülse 5x32	1		0910.15.06.00	Scheibe 6,6	2
23-29	1124.22.11.46	Sperrklinkenhebel, kpl.	1		0911.10.06.00	Federring A6	2



BINDERKUPPLUNG

1	1124.25.02.01	Schnepperscheibe	1
2+3	1124.25.02.06	Schnepfer, kpl.	1
2	0762.78.00.00	Schnepfer	1
3	0922.78.13.00	Nadelhülse	2
4+5	1124.25.02.10	Schnepfer, kpl.	1
4	0762.79.00.00	Schnepfer	1
5	0922.78.13.00	Nadelhülse	2
6	0910.72.05.00	Paßscheibe	4
7	0912.10.25.00	Sicherungsring 25x1,2	2
8	0940.34.11.00	Schenkelfeder	1
9	0913.30.73.00	Keil	1

NADELSTEUERUNG

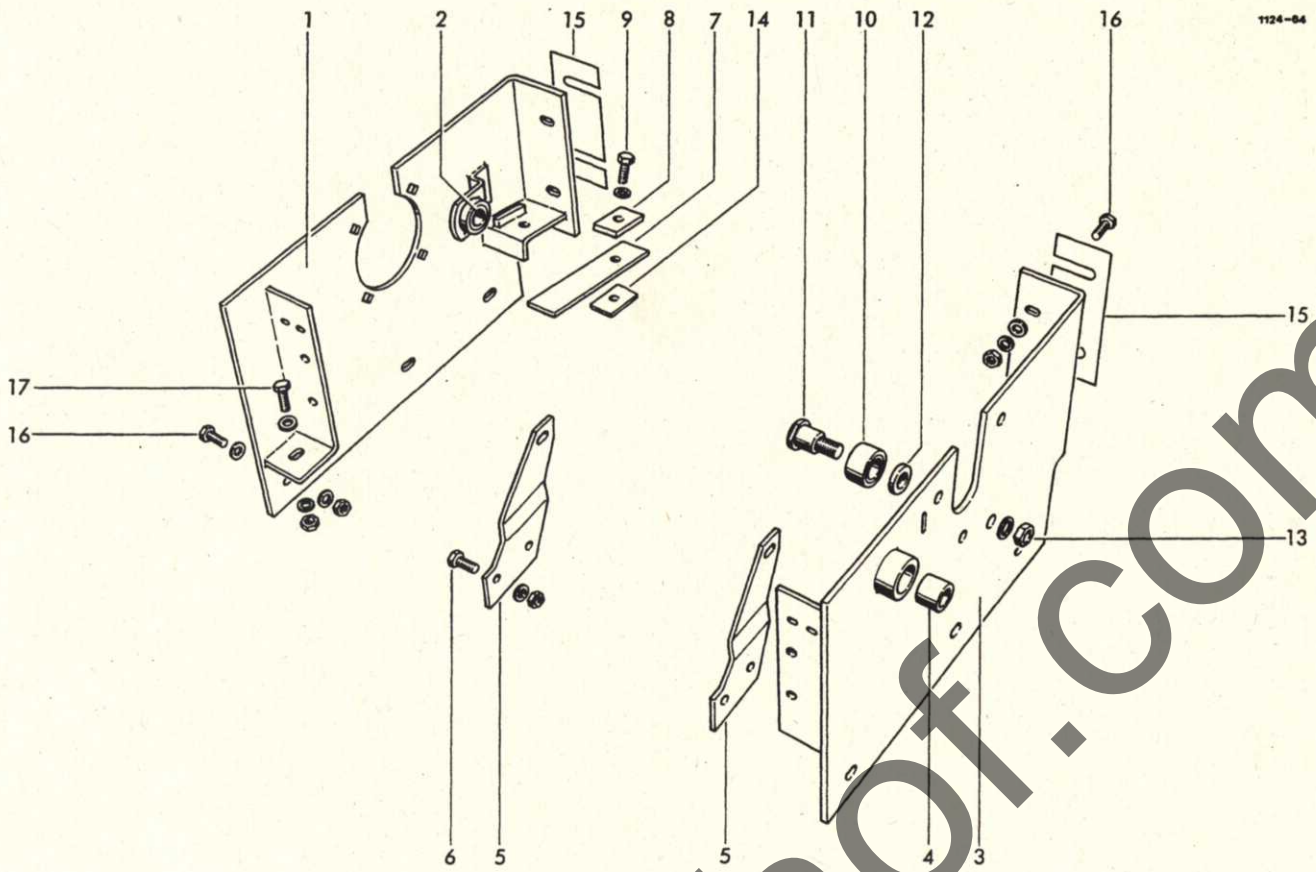
10	1124.26.01.01	Kurbel mit Nr. 11	1
11	0926.11.01.00	Einschlagnippel	1
12-17	1116.29.15.05	Zugstange, kpl.	1
12	1305.26.01.06	Zugstangenschaft	1
13	1116.29.15.13	Zugstange	1
14	0901.98.10.00	oAbreißschraube M8x30	1

15	0920.13.23.00	Laufbuchse	1
16	0907.10.20.00	6kt-Mutter M20	1
17	0728.02.00.00	Gabel	1
18	0913.10.72.00	Paßfeder	1
19	0915.51.88.00	Spannhülse 8x55	1
20	0324.79.00.00	Scheibe	2
21	0916.11.15.00	Splint 5x45	2
22	1116.26.51.06	Bolzen	1
23	0915.51.58.00	Spannhülse 6x40	1

NADELBREMSE

24-29	1105.29.10.00	Nadelbremse	1
24	1105.29.10.01	Bremsbacke	1
25	1105.29.10.13	Bremsbacke	1
26	0940.19.52.00	Druckfeder	1
27	0902.16.24.00	Zylinderschraube M8x20	1
28	0907.80.10.00	Sicherungsmutter M10	1
29	1105.29.10.16	Winkel	1

o = 5 Stck. als Reserve im Garnkasten



LAGERRAHMEN

1+ 2	1124.21.01.01	Lagerwand, kpl.	1	11	0918.21.66.00	Bolzen	1
1	1124.21.01.02	Lagerplatte	1	12	0910.80.53.00	Scheibe	1
2	0920.12.41.00	Laufbuchse	1	13	0907.10.14.00	6kt-Mutter M14	1
3+ 4	1124.21.01.14	Lagerwand, kpl.	1		0911.10.14.00	Federring A14	1
3	1124.21.01.15	Lagerplatte	1	14	0328.72.00.00	Beilage	1
4	0920.12.37.00	Laufbuchse	1	15	1124.21.51.01	Beilage, 1 mm dick	nB
5	1124.21.02.01	+Binderrahmenhalter	2		1124.21.51.02	Beilage, 2 mm dick	nB
6	0901.20.66.00	+6kt-Schraube M8x20	4	16	0901.21.10.00	6kt-Schraube M10x30	10
	0907.10.08.00	6kt-Mutter M8	4		0907.10.10.00	6kt-Mutter M10	10
	0911.10.08.00	Federring A8	4		0910.15.11.00	Scheibe 11	10
7	0940.66.84.00	Blattfeder	1		0911.10.10.00	Federring A10	10
8	2101.25.02.15	Verstärkung für Blattfeder	1	17	0901.21.12.00	6kt-Schraube M10x40	2
9	0901.21.08.00	6kt-Schraube M10x25	1		0907.10.10.00	6kt-Mutter M10	2
	0911.10.10.00	Federring A10	1		0910.15.11.00	Scheibe 11	2
10-13	1124.21.02.09	Ausrückbolzen mit Rolle kpl.	1		0911.10.10.00	Federring A10	2
10	1104.22.18.36	Rolle	1				2

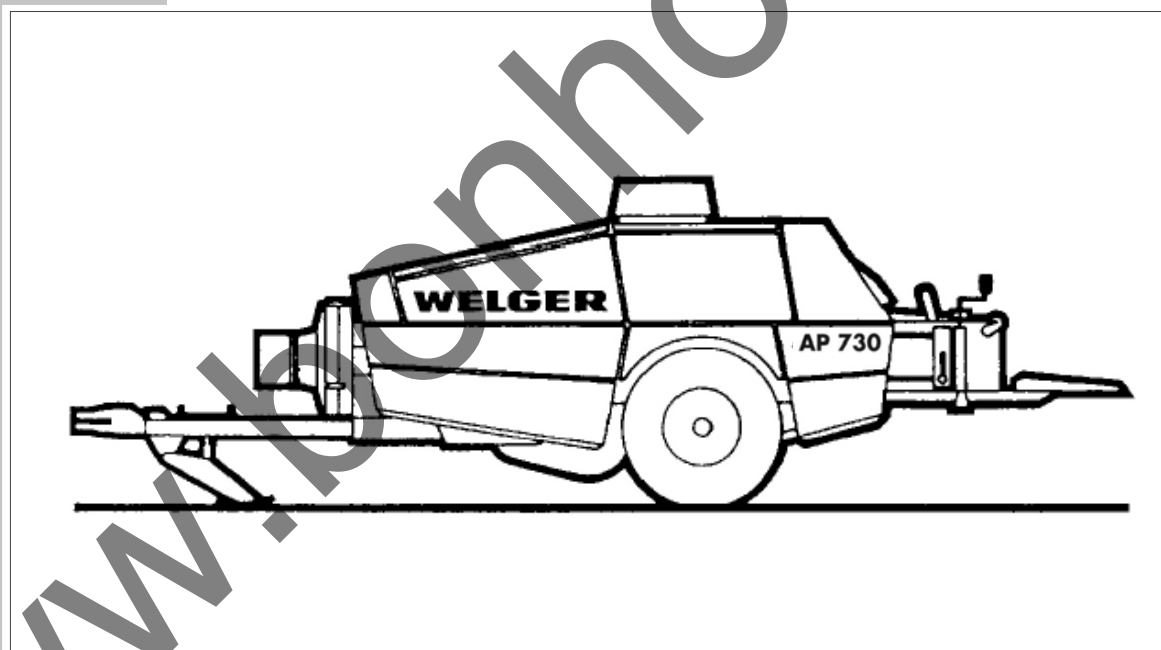
+ = nur bei Garnbindung

LELY

HIGH - TECH
IN AGRICULTURE

WELGER

AP 730

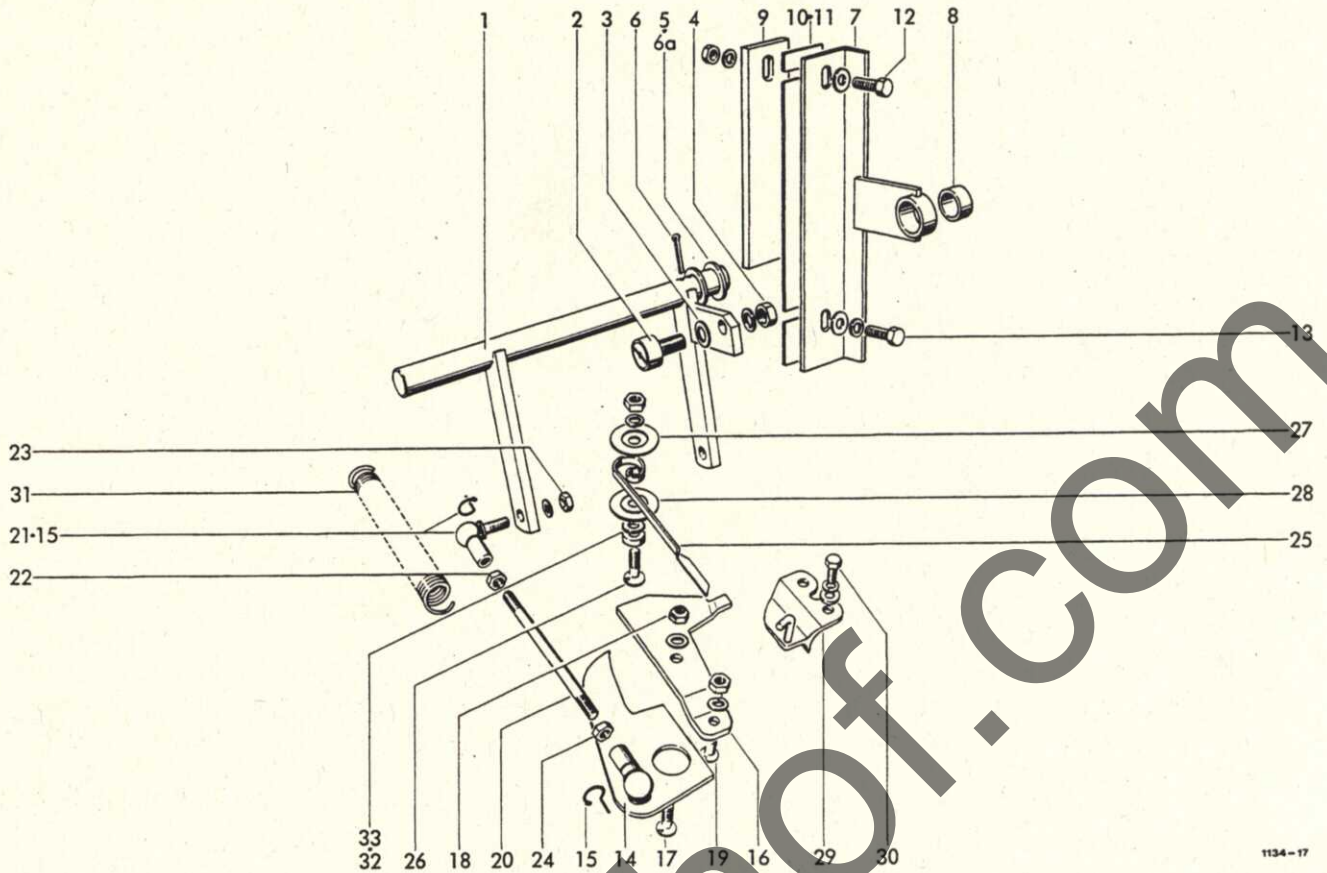


Garnbindung

Twine Knotters – Noueurs à Ficelle
Legatura di Spago – Atador de Sisal

H

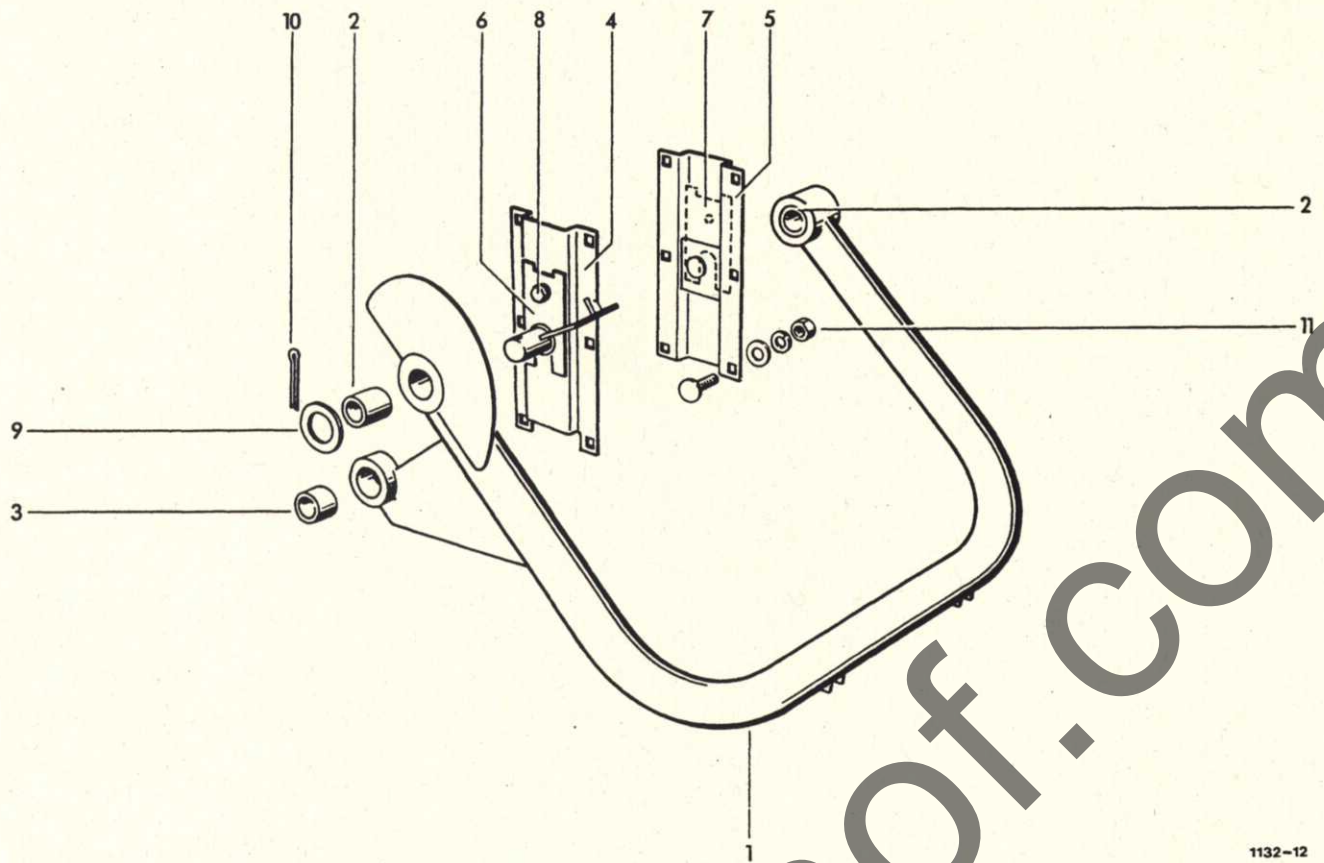




1134-17

GARNSTEUERUNG

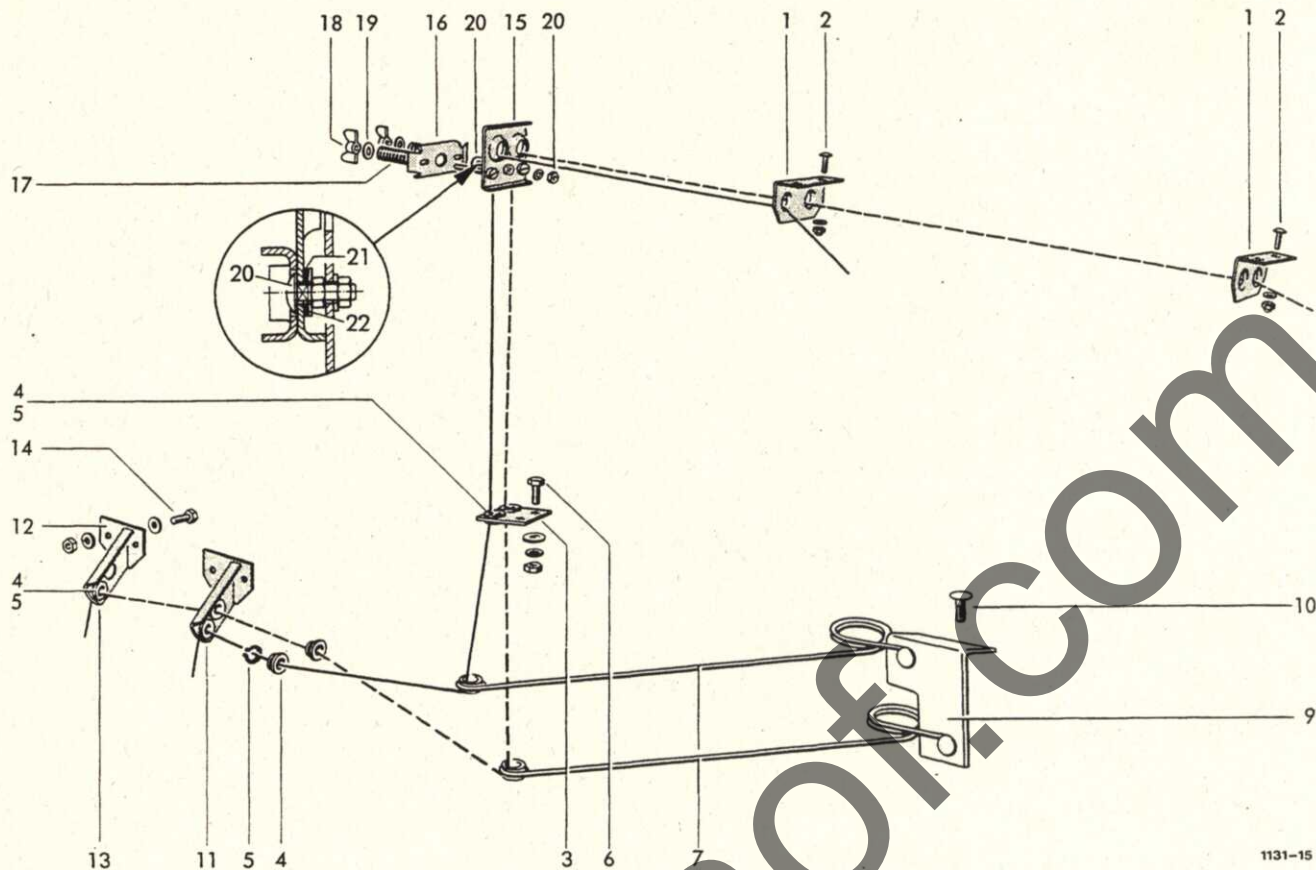
1-6	1124.22.01.01	Gestänge, kpl.	1	18	0907.80.08.00	Sicherungsmutter M8	2
1	1124.22.01.02	Schaltwelle	1	19	0902.40.20.00	Senkschraube mit Nase M8x20	2
2	0924.51.18.00	Kurvenrolle	1		0907.10.08.00	6kt-Mutter M8	2
3	0910.15.09.00	Scheibe 9	1		0911.10.08.00	Federring A8	2
4	0907.10.08.00	6kt-Mutter M8	1	20	0904.28.28.00	Stiftschraube M8x145	2
	0911.10.08.00	Federring A8	1	21	0919.64.30.00	Winkelgelenk mit Nr.15	2
5	0910.15.22.00	Scheibe 22	2	22	0907.10.08.00	6kt-Mutter M8	2
6	0916.11.12.00	Splint 5x32	2	23	0907.10.08.00	6kt-Mutter M8	2
6a	0910.60.21.00	Scheibe 21	1		0911.10.08.00	Federring A8	2
7	1124.22.01.60	Stützlager mit Nr.8	1	24	0907.10.09.00	6kt-Mutter M8 li	2
8	0920.12.41.00	Laufbuchse	1	25	0940.74.61.00	Garnsperrfeder	2
9	1124.22.01.65	Lasche	1	26	0902.40.22.00	Senkschraube mit Nase M8x20	2
10	1124.22.01.67	Beilage	nB		0907.10.08.00	6kt-Mutter M8	2
11	1124.22.01.68	Beilage	nB		0911.10.08.00	Federring A8	2
12	0901.21.11.00	6kt-Schraube M10x35	1	27	0328.85.00.00	Scheibe	2
	0907.10.10.00	6kt-Mutter M10	1	28	0328.35.00.00	Scheibe	2
	0910.60.10.00	Scheibe 10,5	1	29	1109.22.01.37	Garnabzugsplatte	2
	0911.10.10.00	Federring A10	1	30	0901.20.45.00	6kt-Schraube M6x16	4
13	0901.21.10.00	6kt-Schraube M10x30	1		0910.60.06.00	Scheibe 6,4	4
	0910.60.10.00	Scheibe 10,5	1		0911.10.06.00	Federring A6	4
	0911.10.10.00	Federring A10	1	31	0940.23.47.00	Zugfeder	1
14	1121.22.01.14	Garnanleger mit Nr.15	2	32	0910.70.49.00	Paßscheibe 1,5 mm	2
15	0919.62.94.00	Sicherungsbügel	4	33	0910.70.43.00	Paßscheibe 0,5 mm	nB
16	0363.01.00.00	Garnführungsplatte	2				
17	0902.40.22.00	Senkschraube mit Nase M8x30	2				
	0910.15.09.00	Scheibe 9	2				



1132-12

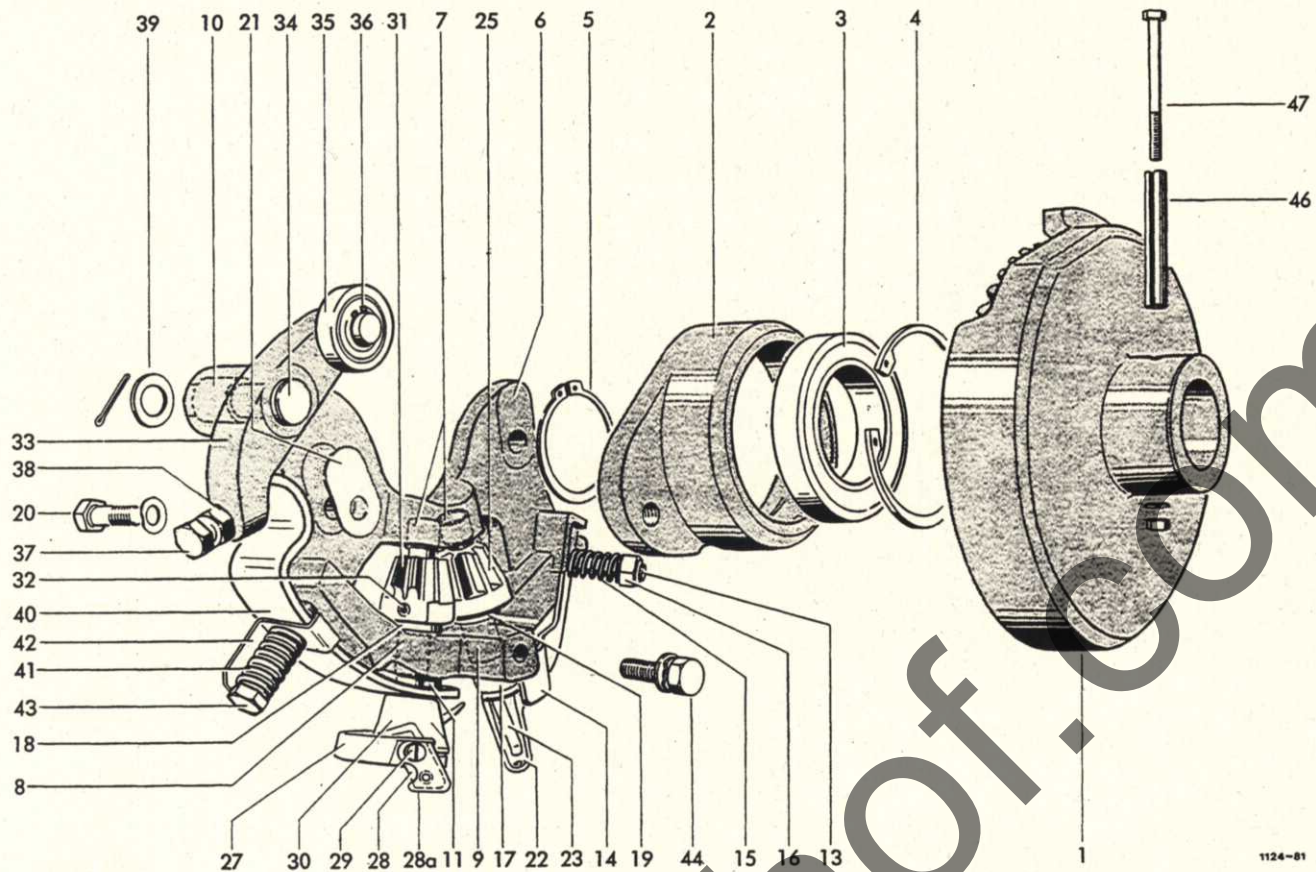
NADELSCHWINGE

1	1116.29.16.01	Nadelschwinge mit Nr. 2+3	1	9	0910.15.26.00	Scheibe 26	2
2	0920.13.30.00	Laufbuchse	2	10	0916.11.36.00	Splint 6,3x40	2
3	0920.13.25.00	Laufbuchse	1	11	0903.10.71.00	Flachrundschaube M10x25	12
4	1124.26.04.15	Flansch	1		0907.10.10.00	6kt-Mutter M10	12
5	1124.26.04.22	Flansch	1		0910.15.11.00	Scheibe 11	12
6	1109.26.51.36	Distanzstück	n8		0911.10.10.00	Federring A10	12
7	1109.26.51.45	Distanzstück	n8				
8	0901.21.06.00	6kt-Schraube M10x20	2				
	0911.10.10.00	Federring A10	2				



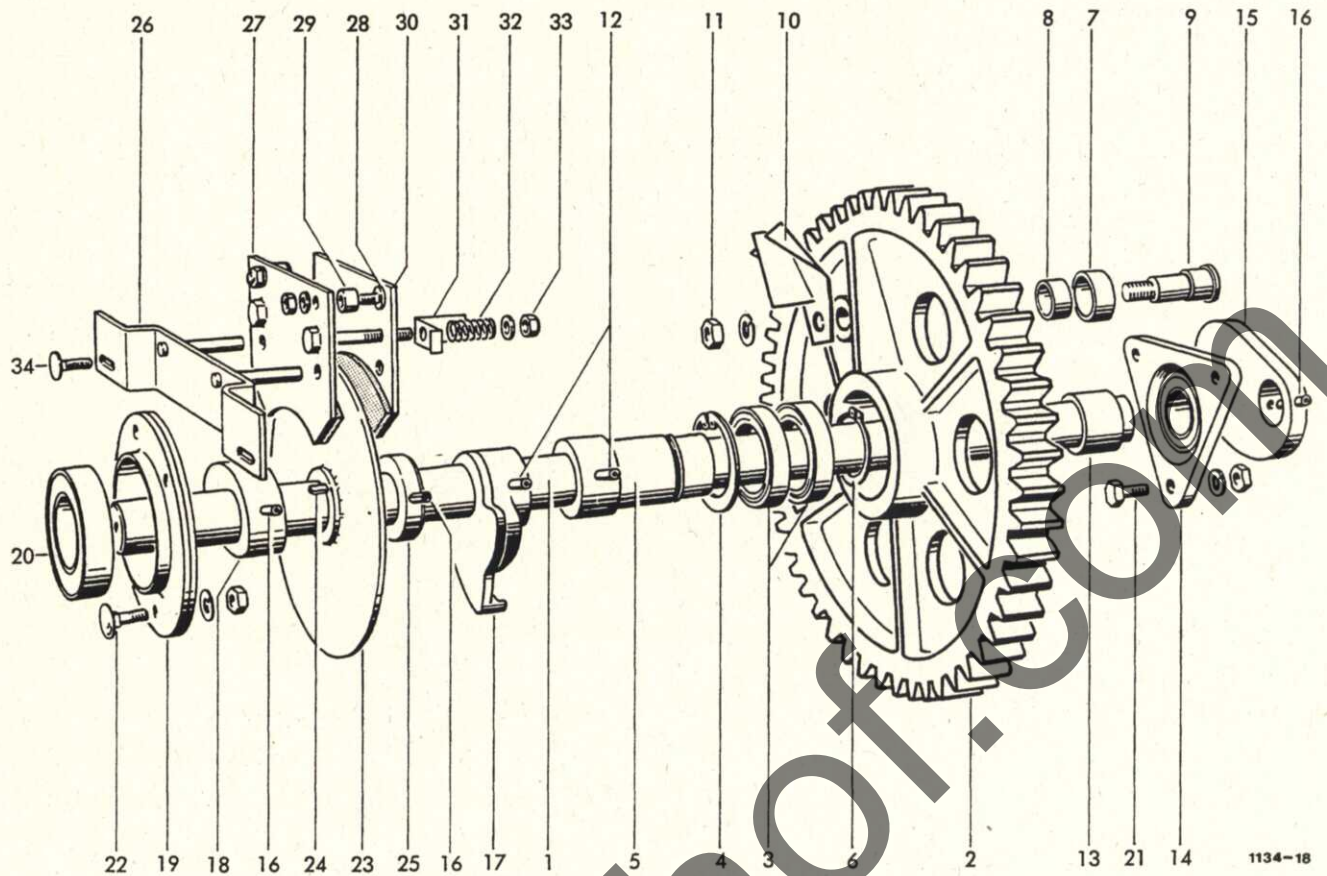
GARNFÜHRUNG

1	0937.52.49.00	Doppelöse	2	13	1121.22.05.57	Garnführungshalter m.Nr.4+5	1
2	0902.30.61.00	Linsenschraube M6x12	4	14	0901.20.47.00	6kt-Schraube M6x20	4
	0908.54.06.00	Hutmutter M6	4		0907.10.06.00	6kt-Mutter M6	4
	0910.15.06.00	Scheibe 6,6	4		0910.10.06.00	Scheibe 6,4	4
3	1115.22.16.13	Garnführungshalter m.Nr.4+5	1		0911.10.06.00	Federring A6	4
4	0361.08.00.00	Garnführungsöse	7				
5	0912.10.20.00	Sicherungsring 20x1,2	7			GARNBREMSE	
6	0903.10.15.00	Flachrundschaube M6x16	2				
	0907.10.06.00	6kt-Mutter M6	2	15-20	1116.22.14.00	Garnbremse	1
	0910.64.06.00	Scheibe A6,4	2	15	1116.22.14.01	Lochplatte, kpl.	1
	0911.10.06.00	Federring A6	2	16	1116.22.14.05	Andruckplatte	1
7	0940.52.99.00	Garnspannfeder	2	17	0940.10.71.00	Druckfeder	2
8*	1124.22.04.44	Platte zu Nr. 11 u. 13	2	18	0908.31.06.00	Flügelmutter M6	2
8a*	0901.20.49.00	6kt-Schraube M6x25 zu Nr.8	4	19	0910.40.06.00	Scheibe R6,6	2
	0907.10.06.00	6kt-Mutter M6	4	20	0903.10.16.00	Flachrundschaube M6x20	1
	0911.10.06.00	Federring A6	4		0907.10.06.00	6kt-Mutter M6	2
9	1122.22.05.22	Anschlußwinkel	1		0910.15.06.00	Scheibe 6,6	1
10	0903.10.41.00	Flachrundschaube M8x20	4	21	0911.30.08.00	Federscheibe A8	1
	0907.10.08.00	6kt-Mutter M8	4	22	0910.15.09.00	Scheibe 9x17x1,6	1
	0911.10.08.00	Federring A8	4				
11	1121.22.05.51	Garnführungshalter m.Nr.4+5	1				
12	1121.22.05.52	Halter	1				



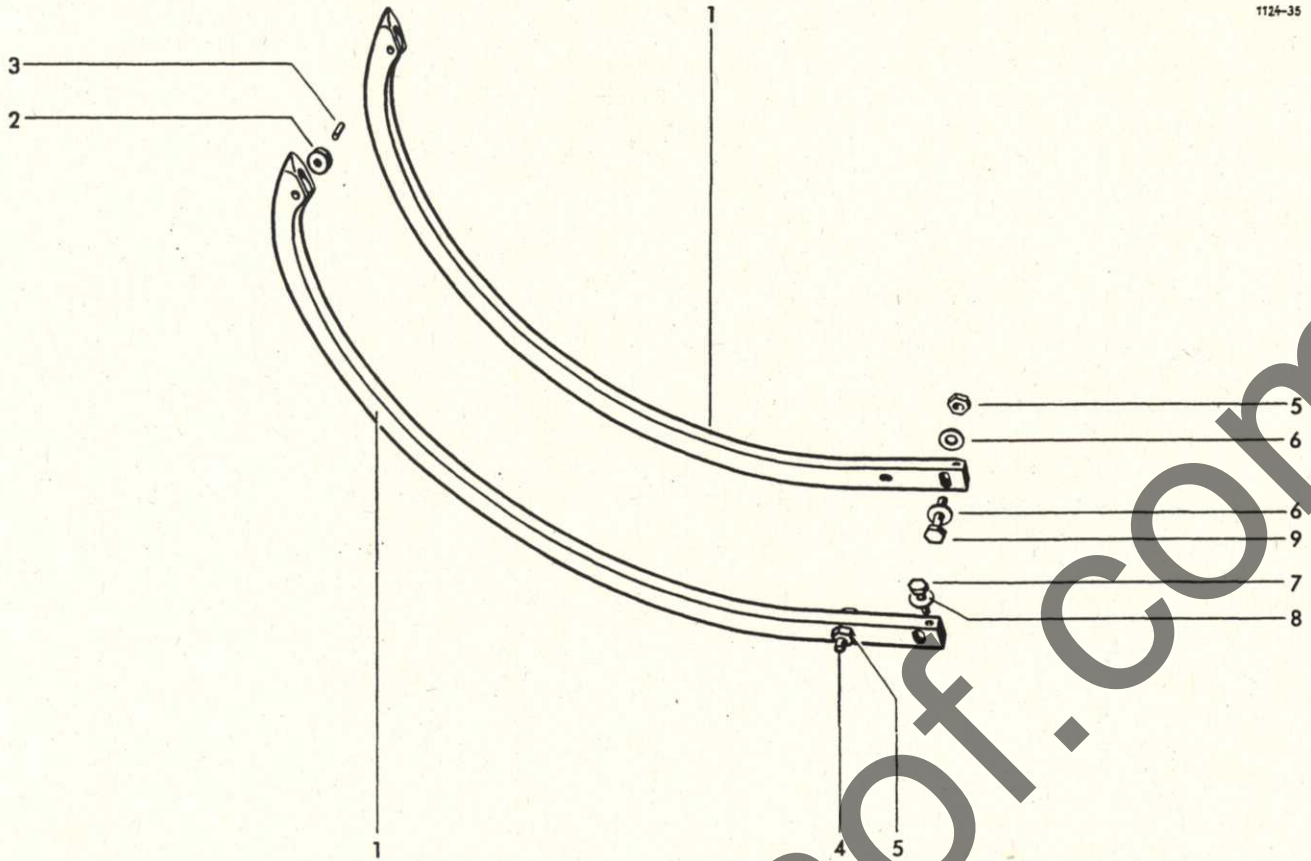
KNÜPFERAPPARAT

1-47	1120.72.00.00	Knüpferrapparat	2	24*	0915.51.26.00	Spannhülse 5x16 zu Nr. 22	2
1-5	1120.72.01.01	Tellerrad mit Lager kpl.	2		0915.50.47.00	Spannhülse 3x16 zu Nr. 22	2
1	0765.29.00.00	Tellerrad	2	25	0764.04.00.00	Kegelrad	2
2-4	1120.72.01.03	Lagerflansch kpl.	2	26*	0915.51.32.00	Spannhülse 5x28 zu Nr. 25	2
2	0764.17.00.00	Lagerflansch	2	27-32	1120.72.10.00	Garnhalter mit Kegelrad	2
3	0922.12.50.00	Rillenkugellager 6010-2RS	2	27	1120.72.10.01	Garnhalter mit Nr. 28+29	2
4	0912.15.80.00	Sicherungsring 80x2,5	2	28	0982.10.03.00	Messer	2
5	0912.10.50.00	Sicherungsring 50x2	2	28a	0364.40.00.00	Schutzblech	2
6	1120.72.08.01	Rahmen kpl. mit Nr. 7-14	2	29	0902.24.60.00	Zylinderschraube M6x6	2
7	0920.10.81.00	Laufbuchse	4	30	0364.18.00.00	Garnhalterklammer	2
8	0920.10.82.00	Laufbuchse	2	31	0764.04.00.00	Kegelrad	2
9	0920.10.83.00	Laufbuchse	2	32	0915.51.32.00	Spannhülse 5x28	2
10	0920.11.25.00	Laufbuchse	2		0915.50.53.00	Spannhülse 3x28	2
10a*	0925.20.36.00	Runddichtring zu Nr. 10	2	33-36	1120.72.05.01	Spannhebel kpl.	2
11	0915.52.04.00	Spannhülse 10x16	2	33+34	1120.72.05.02	Winkelhebel kpl.	2
12*	0915.20.30.00	Zylinderkerbstift 5x32 zu Nr. 17	2	33	0764.19.00.00	Winkelhebel	2
				34	0917.31.50.00	Bolzen	2
13	0904.20.45.00	Stiftschraube M10x45	2	35	0924.50.05.00	Laufrolle	2
14	0940.74.26.00	Blattfeder	2	36	0912.10.15.00	Sicherungsring 15x1	2
15	0940.12.70.00	Druckfeder	2	37	0901.90.52.00	6kt-Schraube M10x45	2
16	0907.83.10.00	Sicherungsmutter M10	2	38	0907.83.10.00	Sicherungsmutter M10	2
17	0364.32.00.00	Knüpferbuchse	2	39	0910.30.17.00	Scheibe 17	2
18	0922.93.19.00	Axiallager	2		0916.10.97.00	Splint 4x25	2
19	0910.89.12.00	Anlaufscheibe	2	40	0940.67.91.00	Blattfeder	2
20	0901.70.21.00	Paßschraube	4	41	0940.13.61.00	Druckfeder	2
	0911.30.12.00	Federscheibe B12	4	42	1120.72.05.15	Winkel	2
21	0910.90.12.00	Ausgleichsscheibe	n8	43	0901.11.08.00	6kt-Schraube M10x75	2
22-26	1240.23.03.00	Knüpferrad mit Kegelrad	2	44	0901.35.50.00	Kombi-Schraube M10x20	2
22	1240.23.03.01	Knüpferrad kpl. mit Nr. 23+24	2	46	0915.51.88.00	Spannhülse 8x55	2
23	1240.23.03.05	Knüpferrad zunge	2	47	0901.10.16.00	6kt-Schraube M5x65	2
					0907.10.05.00	6kt-Mutter M5	2
					0911.10.05.00	Federring A5	2



BINDERANTRIEBSWELLE , GARN

1	1124.25.01.01	Binderwelle	1	22	0903.11.02.00	Flachrundschaube M12x25	4
2-11	1124.25.01.02	Binderantriebsrad kpl.	1		0907.10.12.00	6kt-Mutter M12	4
2- 6	1124.25.01.03	Binderrad kpl.	1		0911.10.12.00	Federring A12	4
2	0762.75.00.00	Binderrad	1	23	1124.25.01.31	Bremsscheibe	1
3	0922.12.49.00	Rillenkugellager 6009-2RS	2	24	0913.10.70.00	Paßfeder	1
4	0912.15.75.00	Sicherungsring 75x2,5	1	25	1105.29.05.32	Stelling	1
5	1124.25.01.07	Buchse	1				
6	0912.10.45.00	Sicherungsring	1				
7-10	1109.25.01.10	Rollenbolzen kpl.	1				
7	1109.25.01.48	Rolle mit Nr. 8	1	26-33	1124.25.03.01	Bremse kpl.	1
8	0920.12.94.00	Laufbuchse	1	26	1124.25.03.02	Brücke	1
9	0323.24.00.00	Rollenbolzen	1	27	1124.25.03.05	Bremsbacke mit Nr. 28+29	1
10	1124.25.01.14	Räumblech	1	28	0903.10.16.00	Flachrundschaube M6x20	2
11	0907.10.16.00	6kt-Mutter M16	1		0907.10.06.00	6kt-Mutter M6	2
	0911.10.16.00	Federring A16	1		0911.10.06.00	Federring A6	2
12	0915.51.87.00	Spannhülse 8x50	2	29	0328.77.00.00	Auge	2
13	1124.25.01.20	Distanzhülse	1	30	1124.25.03.16	Bremsbacke	1
14	0924.21.50.00	Flanschgehäuse mit Einstellager	1	31	1120.72.05.15	Meßwinkel	2
15	0762.23.00.00	Exzenter	1	32	0940.14.21.00	Druckfeder	2
16	0915.51.88.00	Spannhülse 8x55	3	33	0907.80.10.00	Sicherungsmutter M10	2
17	0762.83.00.00	Steuerscheibe	1	34	0910.15.11.00	Scheibe 11	2
18	0727.18.00.00	Rastring	1		0903.10.72.00	Flachrundschaube M10x30	2
19+20	0924.20.43.00	Flanschlagereinheit kpl.	1		0907.10.10.00	6kt-Mutter M10	2
19	0924.20.44.00	Blechgehäuse	2		0910.60.10.00	Scheibe 10,5	2
20	0924.20.45.00	Y-Lager mit norm.Innenring	1		0911.10.10.00	Federring A10	2
21	0901.21.50.00	6kt-Schraube M12x35	3				
	0907.10.12.00	6kt-Mutter M12	3				
	0911.10.12.00	Federring A12	3				



GARNBINDER-NADEL

1	1124.22.02.01	Nadel mit Nr. 2+3	2	6	0910.15.11.00	Scheibe 11	4
2	0326.02.00.00	Nadelrolle	2	7	0901.20.68.00	6kt-Schraube M8x25	4
3	1124.22.02.04	Bolzen	2	8	0324.81.00.00	Scheibe	4
4	0901.21.13.00	6kt-Schraube M10x45	2	9	0901.21.14.00	6kt-Schraube M10x50	2
5	0907.80.10.00	Sicherungsmutter M10	4	10*	1109.22.03.05	+Beilage zu Nr.1	2

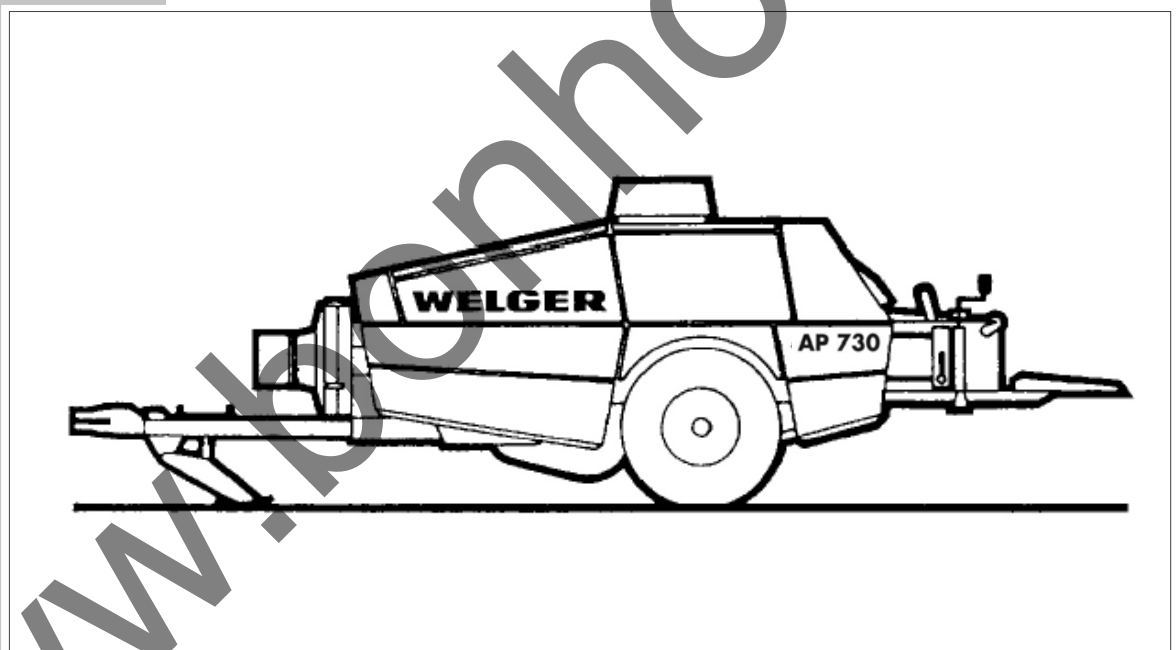
+ = je eine Beilage auf in Fahrtrichtung rechter Nadelseite montieren

LELY

HIGH - TECH
IN AGRICULTURE

WELGER

AP 730

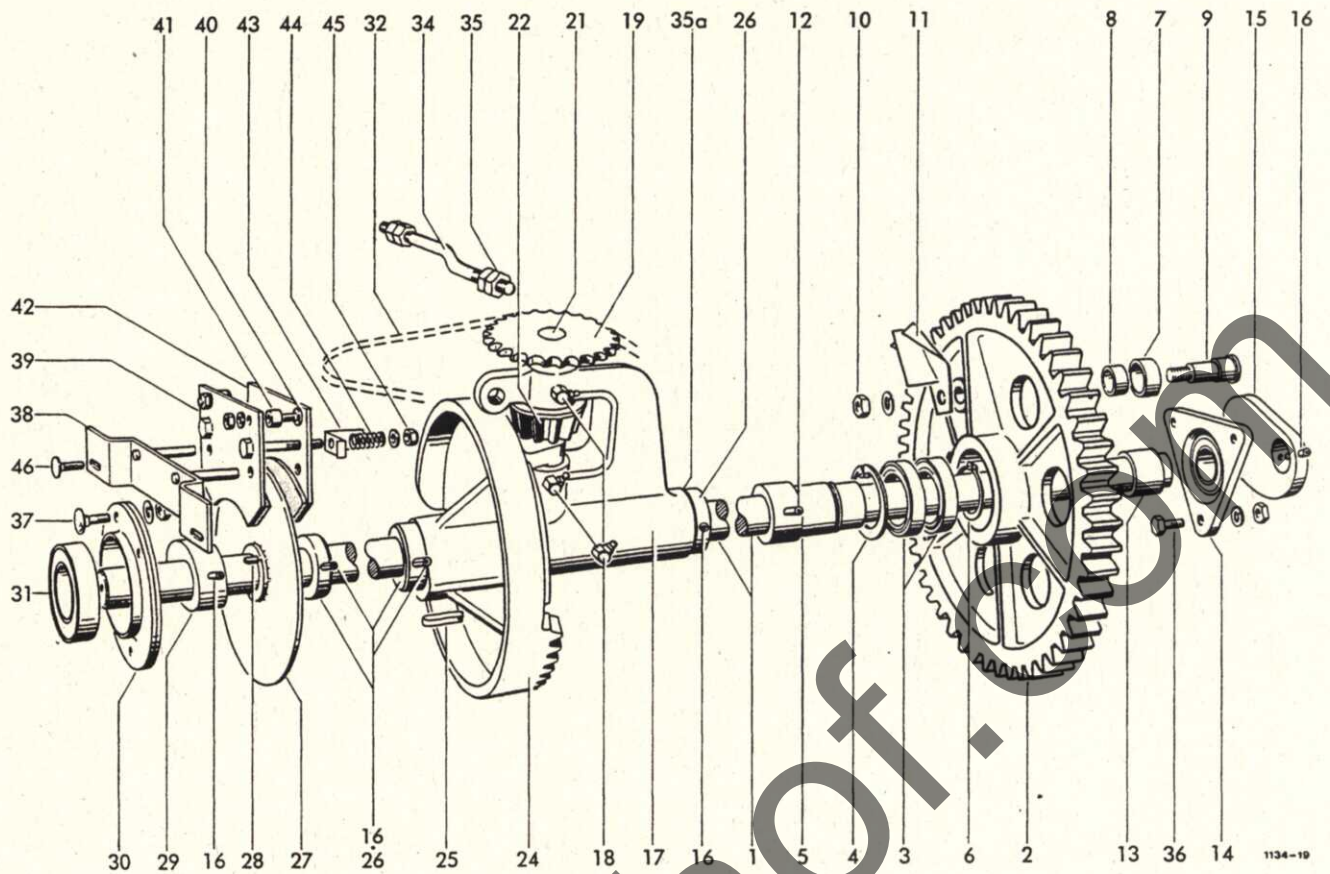


Drahtbindung

Wire Knotters – Noueurs à Fil de Fer
Legatura Filo di Ferro – Atador de Alambre

J

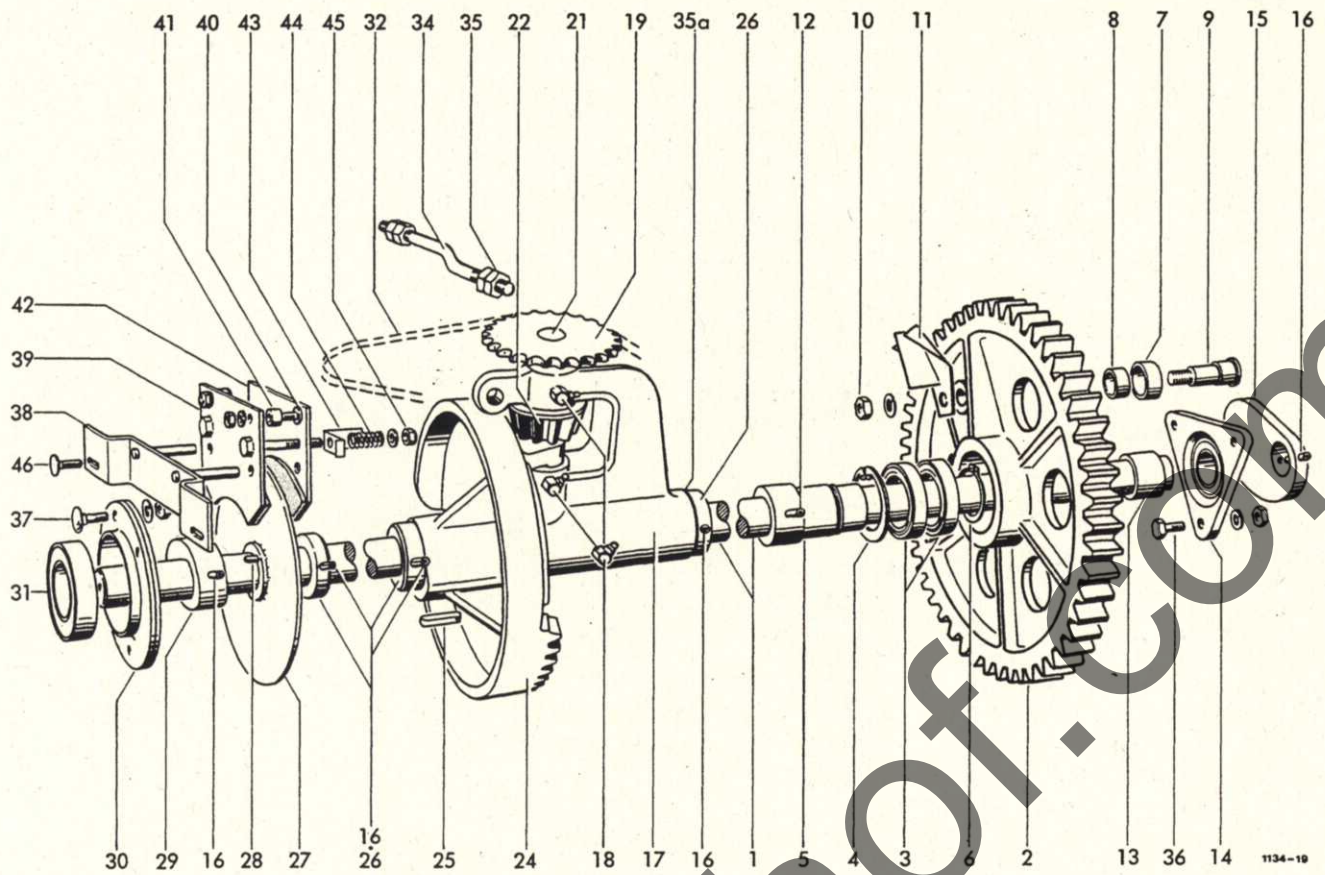




BINDERANTRIEBSWELLE, DRAHT

1	1123.28.01.01	Binderwelle	1	15	0762.23.00.00	Exzenter	1
2-10	1124.25.01.02	Binderantriebsrad kpl.	1	16	0915.51.88.00	Spannhülse 8x55	5
2- 6	1124.25.01.03	Binderrad kpl.	1	17-23	1105.29.05.21	Drillhakenantrieb	1
2	0762.75.00.00	Binderrad	1	17	1105.29.05.22	Lagerrahmen mit Nr. 18	1
3	0922.12.49.00	Rillenkugellager 6009-2RS	2	18	0926.10.13.00	Kegelschmiernippel	3
4	0912.15.75.00	Sicherungsring 75x2,5	1	19	0308.27.00.00	Kettenrad	1
5	1124.25.01.07	Buchse	1	20*	0915.51.58.00	Spannhülse 6x40 zu Nr.19	1
6	0912.10.45.00	Sicherungsring 45x1,75	1	20*	0915.50.77.00	Spannhülse 3,5x40	1
7-10	1109.25.01.10	Rollenbolzen kpl.	1	21	1105.29.05.28	Welle	1
7	1109.25.01.48	Rolle mit Nr. 8	1	22	0766.14.00.00	Kegelrad	1
8	0920.12.94.00	Laufbuchse	1	23*	0915.51.56.00	Spannhülse 6x32 zu Nr.22	1
9	0323.24.00.00	Rollenbolzen	1	23*	0915.50.75.00	Spannhülse 3,5x32	1
10	0907.10.16.00	6kt-Mutter M16	1	24	0766.13.00.00	Tellerrad	1
	0911.10.16.00	Federring A16	1	25	0913.30.77.00	Keil	1
11	1124.25.01.14	Räumblech	1	26	1105.29.05.32	Stellring	3
12	0915.51.87.00	Spannhülse 8x50	1	27	1124.25.01.31	Bremsscheibe	1
13	1124.25.01.20	Distanzhülse	1				
14	0924.21.50.00	Flanschgehäuse mit Einstellager	1				

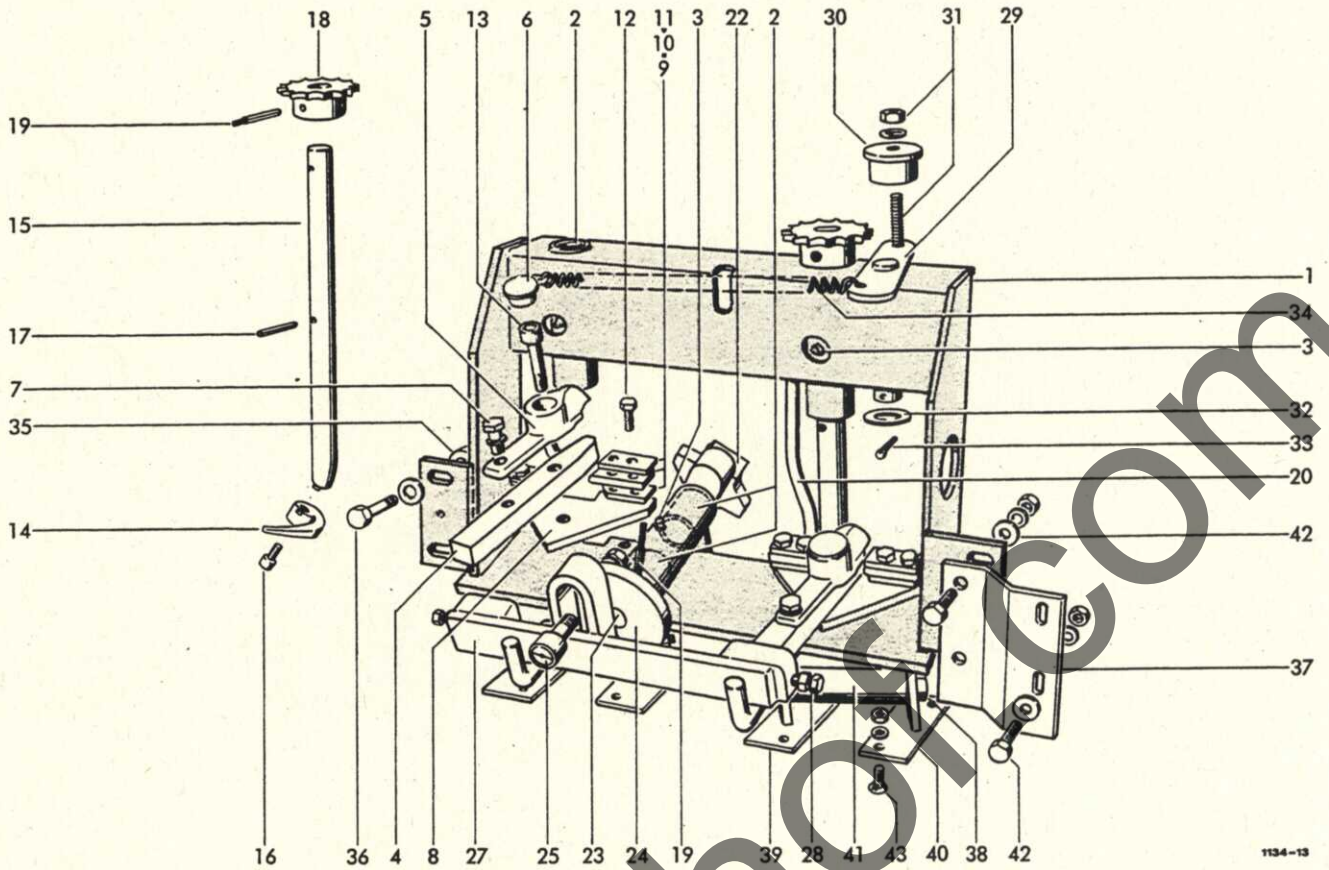
Fortsetzung J11



BINDERWELLENBREMSE

28	0913.10.70.00	Paßfeder	1	38-45	1124.25.03.01	Bremse kpl.	1
29	0727.18.00.00	Rastring	1	38	1124.25.03.02	Brücke	1
30+31	0924.20.43.00	Flanschlagerereinheit kpl.	1	39	1124.25.03.05	Bremsbacke mit Nr.21+22	1
30	0924.20.44.00	Blechgehäuse	2	40	0903.10.16.00	Flachrundschraube M6x20	2
31	0922.12.95.00	Y-Lager mit norm.Innenring	1		0907.10.06.00	6kt-Mutter M6	2
32	0934.15.32.00	Rollenkette	1		0911.10.06.00	Federring A6	2
33*	0934.64.67.00	gekr. Glied zu Nr. 32	1	41	0328.77.00.00	Auge	2
34	1105.29.05.39	Spannschraube	1	42	1124.25.03.16	Bremsbacke	1
35	0907.10.12.00	6kt-Mutter M12	4	43	1120.72.05.15	Meßwinkel	2
35a	0324.14.00.00	Ausgleichscheibe	n8	44	0940.14.21.00	Druckfeder	2
36	0901.21.50.00	6kt-Schraube M12x35	3	45	0907.80.10.00	Sicherungsmutter M10	2
	0907.10.12.00	6kt-Mutter M12	3		0910.15.11.00	Scheibe 11	2
	0911.10.12.00	Federring A12	3	46	0903.10.72.00	Flachrundschraube M10x30	2
37	0903.11.03.00	Flachrundschraube M12x30	4		0907.10.10.00	6kt-Mutter M10	2
	0907.10.12.00	6kt-Mutter M12	4		0910.60.10.00	Scheibe 10,5	2
	0911.10.12.00	Federring A12	4		0911.10.10.00	Federring A10	2

siehe auch J10

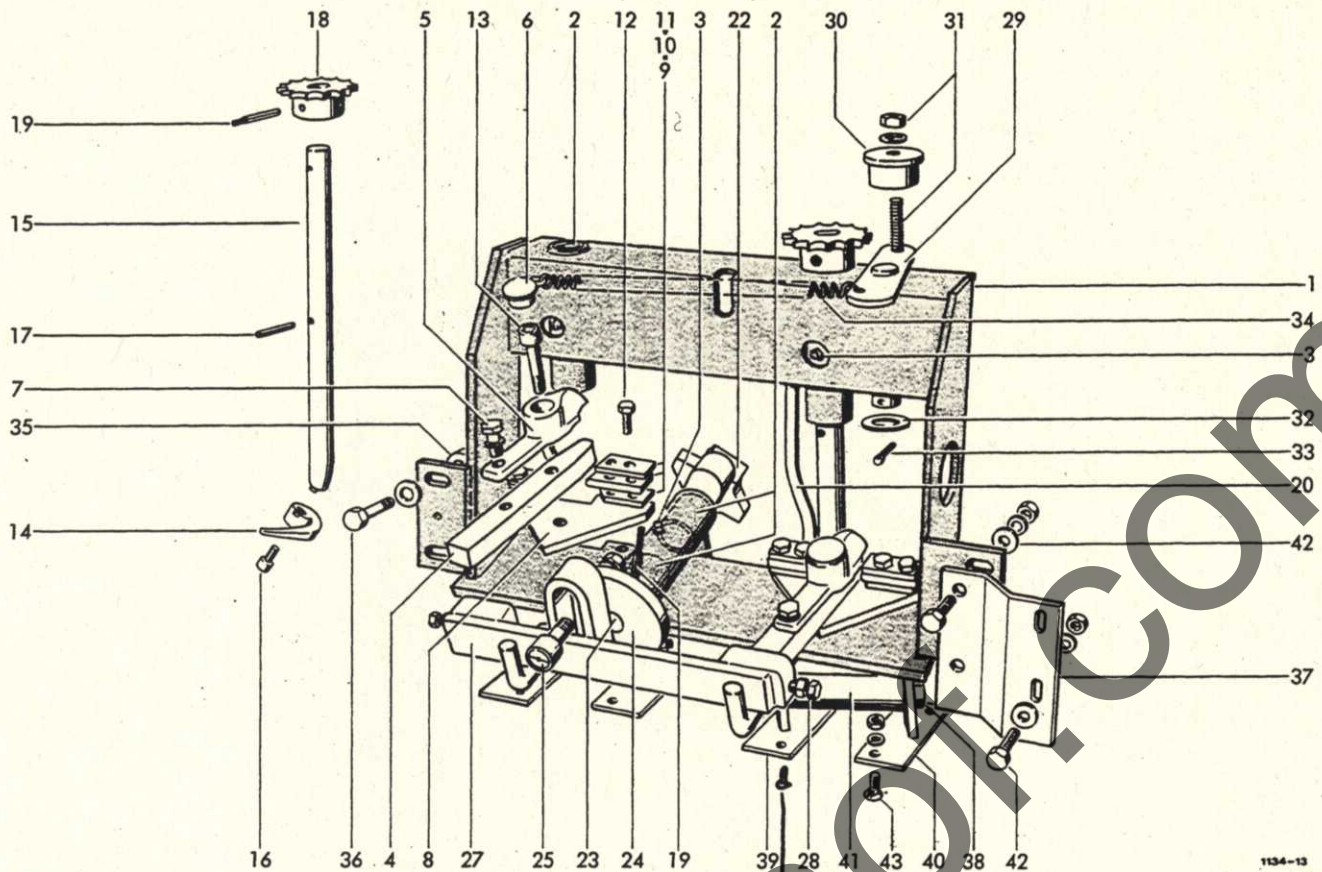


1134-13

VERDRILLAPPARAT

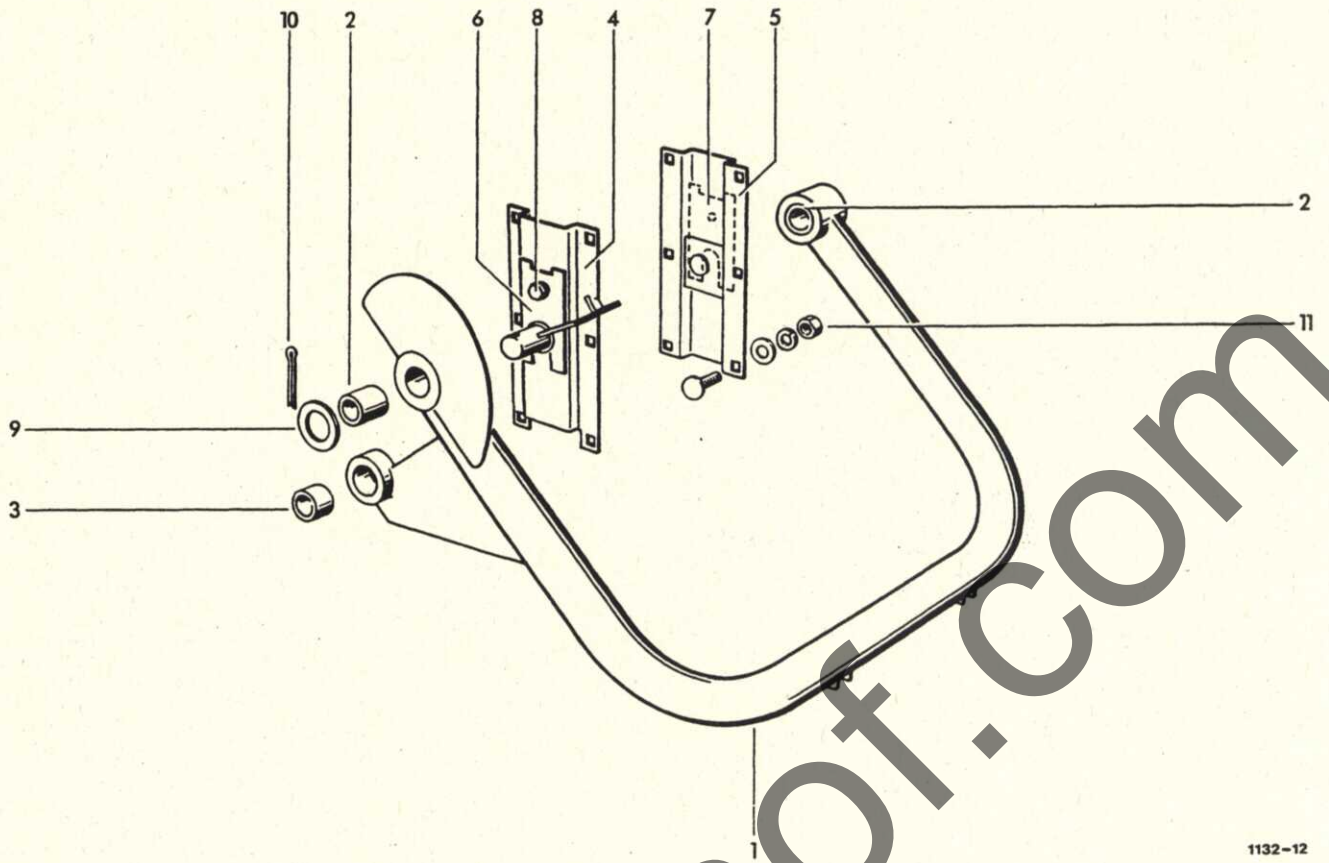
1	1109.29.01.01	Drillrahmen mit Nr.2+3	1	13	0902.10.70.00	Zylinderschraube M10x55	2
2	0920.12.33.00	Laufbuchse	6		0907.22.10.00	6kt-Mutter BM10	2
3	0926.10.11.00	Kegelschmiernippel	3		0910.10.10.00	Scheibe 10,5	2
4-13	1105.29.03.13	Drahtklemme	2	14-17	1105.29.03.37	Drahtdriller	2
4-7	1105.29.03.14	Scherhebel	2	14	0937.13.98.00	Drillhaken	2
4	1105.29.03.15	Schermeißel	2	15	1105.29.03.39	Hakenschaft	2
5	1109.29.01.66	Drahtabweiser mit Nr. 6	2	16	0902.10.21.00	Zylinderschraube M8x16	2
6	0938.90.50.00	Schutzstopfen	2	17	0915.51.56.00	Spannhülse 6x32	2
7	0901.20.66.00	6kt-Schraube M8x20	2	18	0308.26.00.00	Kettenrad	2
	0911.10.08.00	Federring A8	2	19	0915.51.58.00	Spannhülse 6x40	6
8-11	1105.29.03.19	Klemmsatz	2		0915.50.77.00	Spannhülse 3,5x36	6
8	1105.29.03.20	Scherplatte	2	20	1105.29.03.44	Leitstange	2
9	1105.29.03.21	Distanzplatte	4	21*	0907.10.10.00	6kt-Mutter M10 zu Nr.20	2
10	0364.38.00.00	Klemmplatte	4		0911.10.10.00	Federring A10	2
11	1105.29.03.23	Richtplatte	4	22	0766.11.00.00	Kreuznocken	1
12	0901.20.73.00	6kt-Schraube M8x45	8	23	1105.29.03.48	Welle	1
	0907.10.08.00	6kt-Mutter M8	8				
	0911.10.08.00	Federring A8	8				

Fortsetzung J21



1134-13

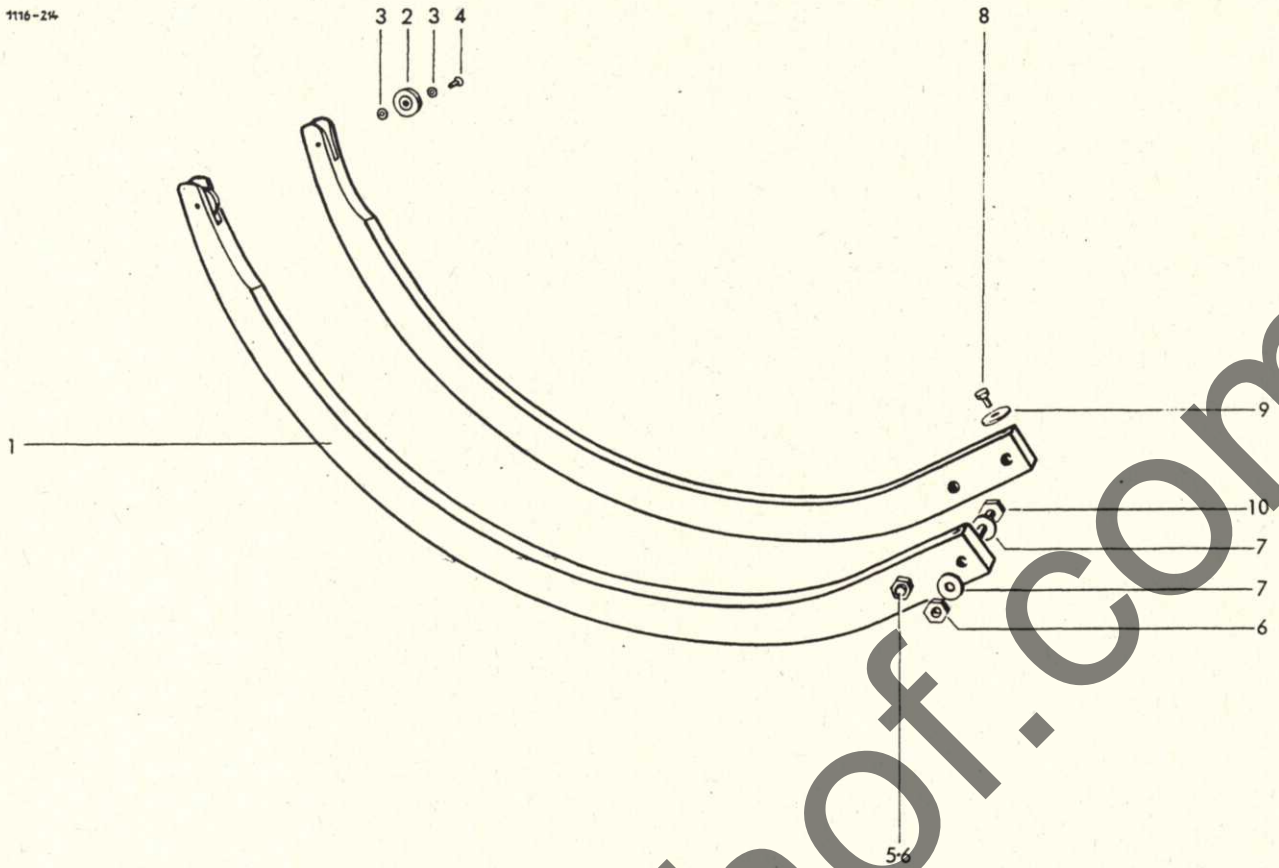
24-26	1123.29.01.50	Kurbelscheibe	1	36	0901.11.04.00	6kt-Schraube M10x55	2
24	0730.10.00.00	Kurbelscheibe	1		0907.10.10.00	6kt-Mutter M10	2
25	0924.51.17.00	Kurvenrolle	1		0910.60.10.00	Scheibe 10,5	2
26*	0907.16.10.00	6kt-Mutter M10x1 zu Nr25	1		0911.10.10.00	Federring A10	2
	0911.10.10.00	Federring A10	1	37	1123.29.51.07	Stützblech	1
27	1123.29.01.57	Kuppelstange	1	38	0901.10.74.00	6kt-Schraube M8x120	2
28	0901.50.14.00	6kt-Schraube 8M8x25	4		0907.10.08.00	6kt-Mutter M8	2
	0907.10.08.00	6kt-Mutter A8	4	39	1123.29.02.01	Halter	2
29-33	1109.29.01.70	Kettenspanner kpl.	1	40	1123.29.02.04	Halter	2
29	1109.29.01.71	Hebel	1	41	1105.29.03.33	Walze	2
30	0326.23.00.00	Umlenkrolle	1	42	0901.21.10.00	6kt-Schraube M10x30	4
31	0901.21.13.00	6kt-Schraube M10x45	1		0907.10.10.00	6kt-Mutter M10	4
	0907.10.10.00	6kt-Mutter M10	1		0910.60.10.00	Scheibe 10,5	4
	0911.10.10.00	Federring A10	1		0911.10.10.00	Federring A10	4
32	0910.10.21.00	Scheibe 21	1	43	0902.40.20.00	Senkschraube M 8x20	4
33	0916.10.99.00	Splint 4x32	1		0907.10.08.00	6kt.-Mutter M8	4
34	0940.22.09.00	Zugfeder	1		0911.10.08.00	Federring A 8	4
35	1123.29.51.02	Auge	2	44	0903.10.41.00	Senkschraube M 8x20	4
					0907.10.08.00	6kt.-Mutter M8	4
					0911.10.08.00	Federring A 8	4
					0910.10.08.00	Scheibe 8,4	4
						siehe auch J20	



1132-12

NADELSCHWINGE, DRAHT

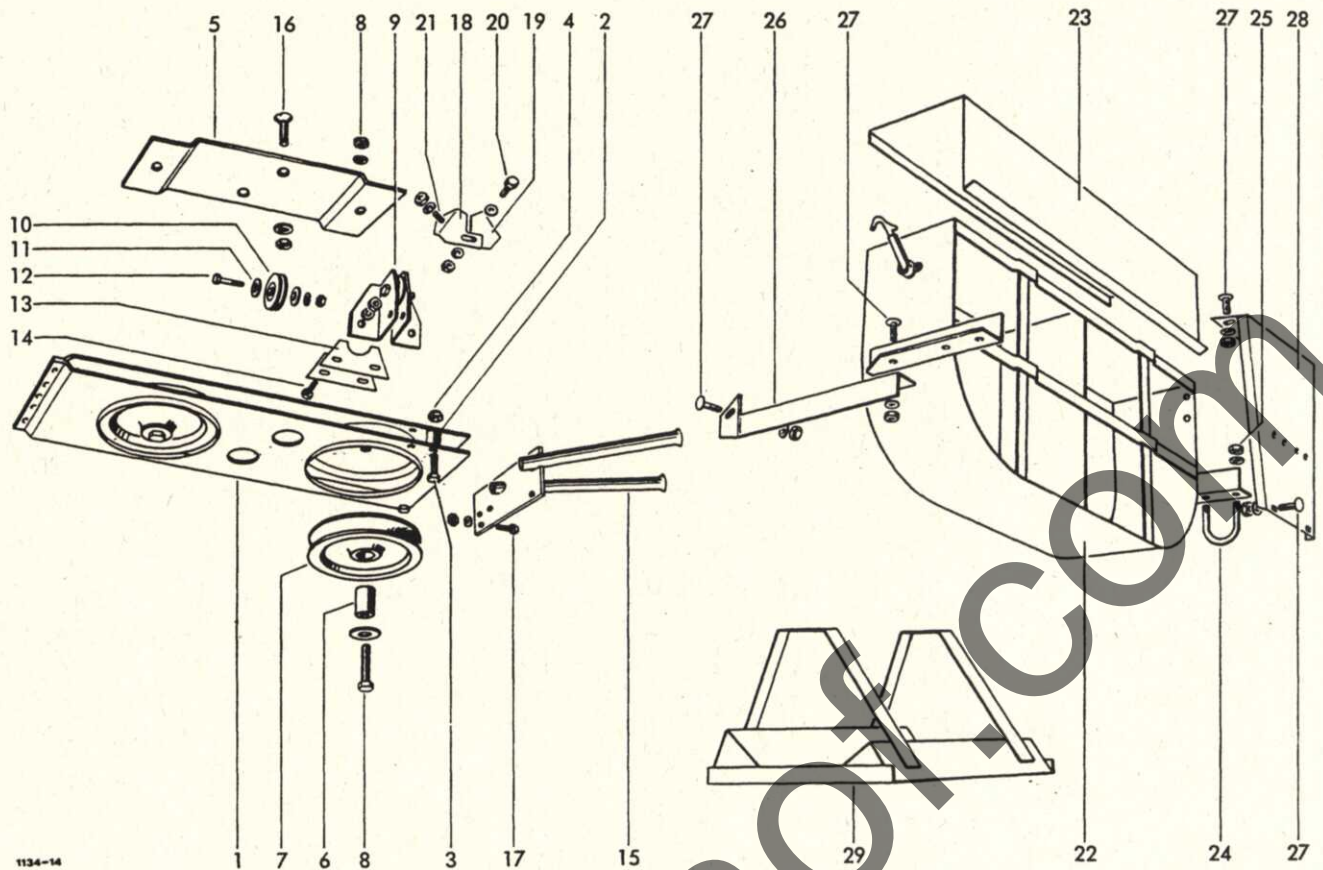
1	1116.29.16.01	Nadelschwinge mit Nr. 2+3	1	9	0910.15.26.00	Scheibe 26	2
2	0920.13.30.00	Laufbuchse	2	10	0916.11.36.00	Splint 6,3x40	2
3	0920.13.25.00	Laufbuchse	1	11	0903.10.71.00	Flachrundschaube M10x25	12
4	1124.26.04.15	Flansch	1		0907.10.10.00	6kt-Mutter M10	12
5	1124.26.04.22	Flansch	1		0910.15.11.00	Scheibe 11	12
6	1109.26.51.36	Distanzstück	nB		0911.10.10.00	Federring A10	12
7	1109.26.51.45	Distanzstück	nB				
8	0901.21.06.00	6kt-Schraube M10x20	2				
	0911.10.10.00	Federring A10	2				



DRAHTBINDERNADEL

1- 4	1116.29.03.01	Nadel kpl.	2	6	0907.80.10.00	Sicherungsmutter M10	4
1		Nadel nicht einzeln lieferbar	7		0910.15.11.00	Scheibe 11	4
2	0924.53.01.00	Drahtführungsrolle	2	8	0901.20.68.00	6kt-Schraube M8x25	4
3	0910.80.06.00	Scheibe 0,9 mm dick	4	9	0324.81.00.00	Scheibe 4 mm dick	4
4	0914.20.71.00	Senkniet 6x25	2	10	0901.21.14.00	6kt-Schraube M10x50	2
5	0901.21.13.00	6kt-Schraube M10x45	2	11*	1109.22.03.05	+Beilage zu Nr.1	2

+ = je eine Beilage auf in Fahrtrichtung linker Nadelseite montieren



DRAHTFÜHRUNG


1- 8	1122.29.05.14	Umlenkrahmen kpl.	1	18-20	1122.29.05.29	Führungswinkel kpl.	2
1	1116.29.04.01	Lenkrollenrahmen	1	18	1122.29.05.30	Führungswinkel	2
2	1116.29.04.04	Distanzrohr	2	19	1122.29.05.31	Führungswinkel	2
3	0901.20.51.00	6kt-Schraube M6x30	2	20	0901.20.45.00	6kt-Schraube M6x16	2
4	0907.80.06.00	Sicherungsmutter M6	2		0907.10.06.00	6kt-Mutter M6	2
5	1122.29.05.07	Rahmenhalter	1		0910.15.06.00	Scheibe 6,6	2
6	1116.29.04.09	Buchse	2	21	0901.20.45.00	6kt-Schraube M6x16	4
7	0726.06.00.00	Seilrolle	2		0907.10.06.00	6kt-Mutter M6	4
8	0901.20.73.00	6kt-Schraube M8x45	2		0911.10.06.00	Federring A6	4
	0907.10.08.00	6kt-Mutter M8	2				
	0910.40.09.00	Scheibe R9	2				
	0911.10.08.00	Federring A8	2				
9	1122.29.05.15	Doppelspurrolle mit Nr10-12	1	22	1105.29.12.00	Drahtbehälter mit Nr.23	1
10	0924.53.01.00	Drahtführungsrolle	4	23	1105.29.12.18	Kastendeckel	1
11	0910.80.06.00	Scheibe	8	24	1105.29.51.32	Klemmbügel	2
12	0901.20.49.00	6kt-Schraube M6x25	4	25	0907.10.10.00	6kt-Mutter M10	4
	0907.10.06.00	6kt-Mutter M6	4		0911.10.10.00	Federring A11	4
	0911.10.06.00	Federring A6	4	26	1123.29.51.22	Befestigungswinkel	1
13	1122.29.05.36	Beilage n.Bedarf	mind.4	27	0903.10.41.00	Flachrundschrabe M8x20	8
14	0901.20.51.00	6kt-Schraube M6x30	4		0907.10.08.00	6kt-Mutter M8	8
	0907.10.06.00	6kt-Mutter M6	4		0911.10.08.00	Federring A8	8
	0911.10.06.00	Federring A6	4	28	1123.29.51.32	Stütze	1
15	1109.29.14.23	Doppelführungsrohr	1	29	1109.29.13.00	Drahtrollenständer	1
16	0902.40.41.00	Senkschraube M10x25	2	30*	0903.10.41.00	Flachrundschr. M8x20 z.Nr.29	2
	0907.10.10.00	6kt-Mutter M10	2		0907.10.08.00	6kt-Mutter M8	2
	0911.10.10.00	Federring A10	2		0911.10.08.00	Federring A8	2
17	0901.20.47.00	6kt-Schraube M6x20	3				
	0907.10.06.00	6kt-Mutter M6	3				
	0911.10.06.00	Federring A6	3				

LELY

HIGH - TECH
IN AGRICULTURE

WELGER

AP 730

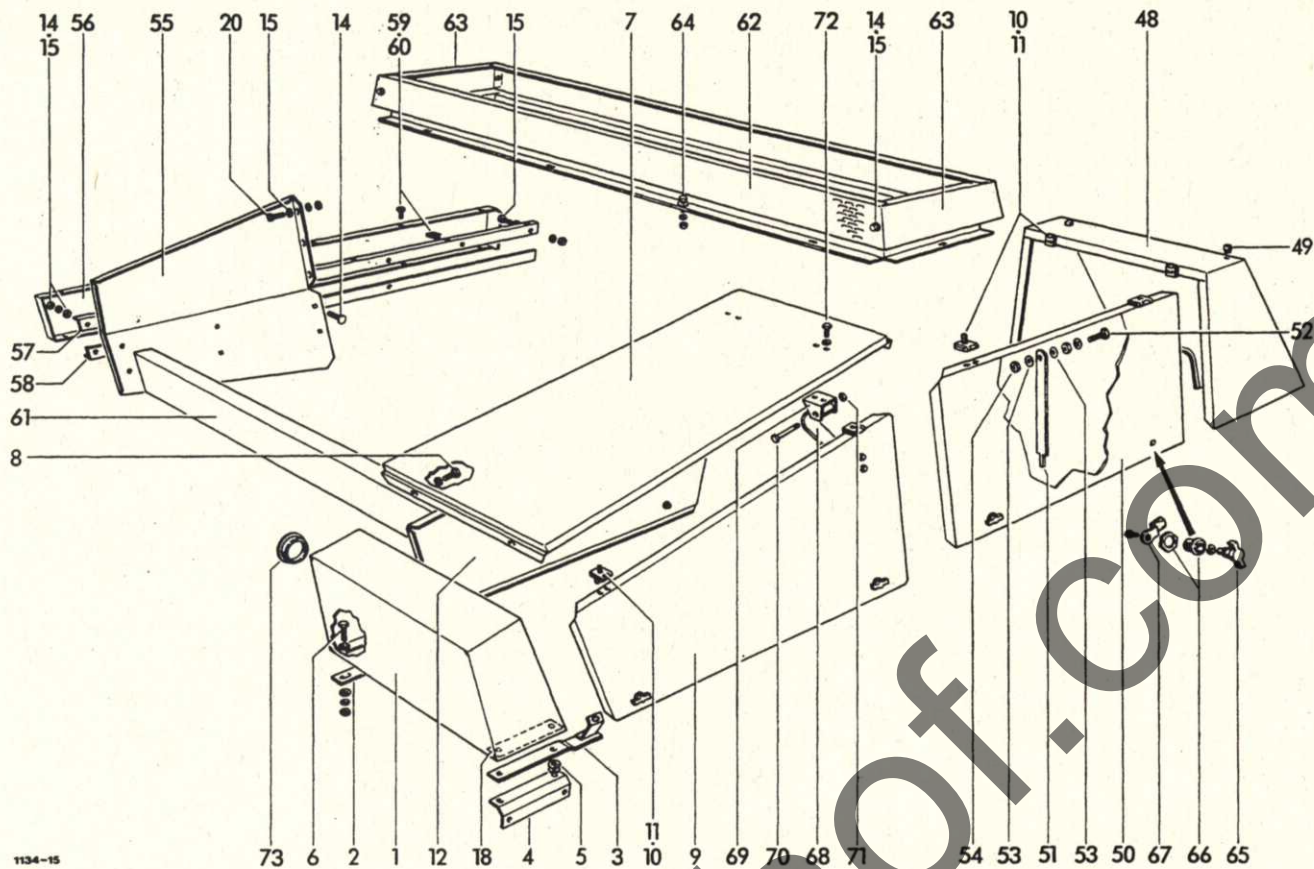


Schutzvorrichtung und Beleuchtung

Guards and Lighting Equipment – Protecteurs et Eclairage Electrique
Dispositivi di Protezione ed Illuminazione – Dispositivos de Proteccion
y Equipo Electrico

K



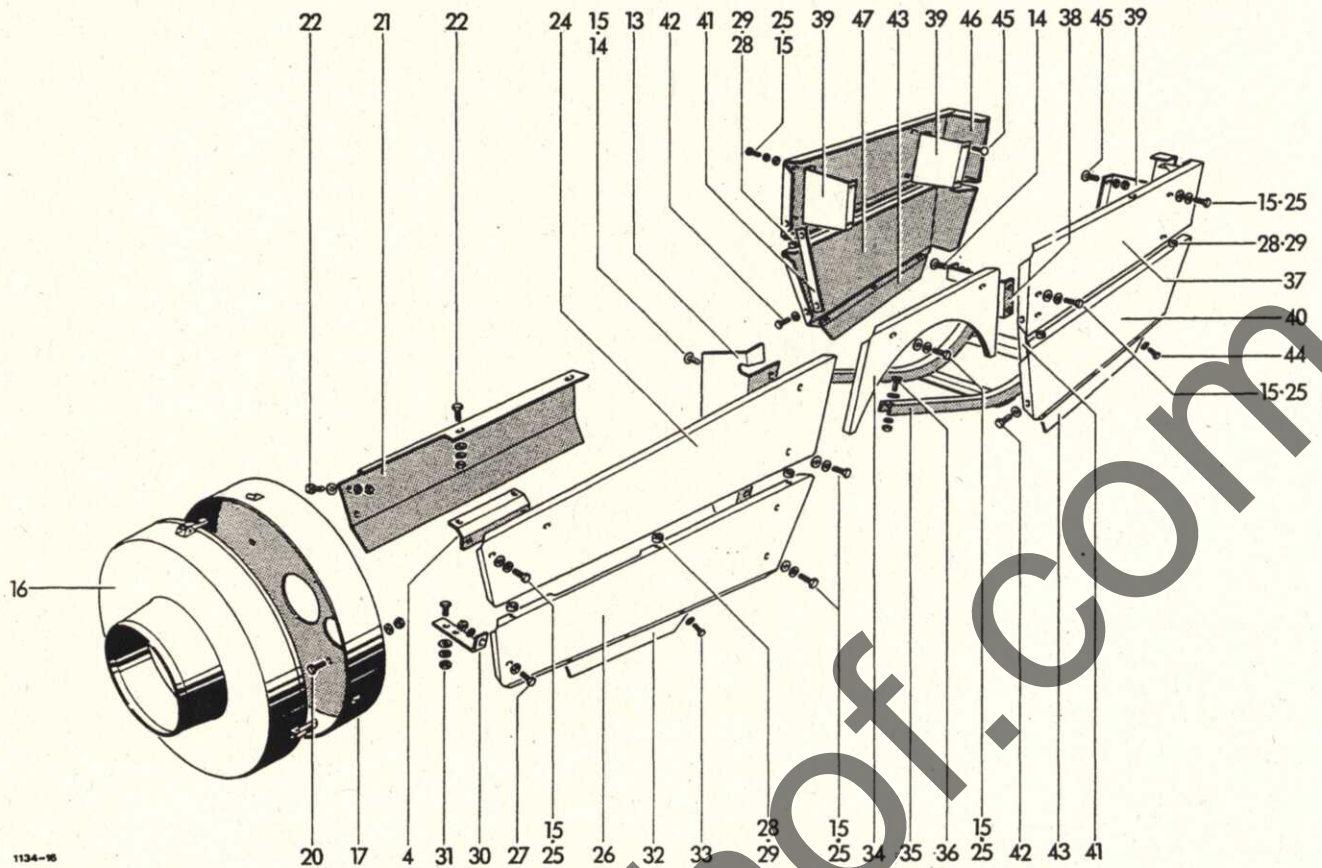


1134-15

SCHUTZVORRICHTUNGEN

1	1124.51.01.01	Kasten	1	12	1124.51.01.81	Kurbelschutzklappe	1
2	1124.51.01.06	Beilage	1	13	1124.51.01.61	Befestigungsblech	1
3	1124.51.01.69	Klappenhalter	1	14	0903.10.41.00	Flachrundschraube M8x20	14
4	1124.51.01.12	Befestigungswinkel	1	15	0907.10.08.00	6kt-Mutter M8	14
5	0325.21.00.00	Scheibe	2	16	0911.10.08.00	Federring A8	14
6	0901.20.70.00	6kt-Schraube M8x30	4	17	0910.80.18.00	Scheibe	43
	0907.10.08.00	6kt-Mutter M8	4	18	0994.82.26.00	Schutztrichter	1
	0910.15.09.00	Scheibe 9	8	19	0994.82.12.00	Schutztopf	1
	0911.10.08.00	Federring A8	4	20	1124.51.01.57	Verstärkung	2
7	1124.51.01.21	Dachblech	1	21*	0936.73.50.00	PVC-Stahlseil m.Schlaufen zu Nr.16+17	1
8	0901.20.66.00	6kt-Schraube M8x20	4	22	0901.20.66.00	6kt-Schraube M8x20	9
	0907.10.08.00	6kt-Mutter M8	4		0907.10.08.00	6kt-Mutter M8	9
	0910.15.09.00	Scheibe 9	8		0911.10.08.00	Federring A8	9
	0911.10.08.00	Federring A8	4	21	1124.51.03.01	Kurbelschutzblech	1
9-11	1124.51.01.75	Kurbelschutzklappe kpl.	1	22	0901.20.66.00	6kt-Schraube M8x20	4
9	1124.51.01.76	Kurbelschutzklappe	1		0907.10.08.00	6kt-Mutter M8	4
10-12	1124.51.01.80	Kurbelschutzklappe kpl.	1		0910.15.09.00	Scheibe 9	4
10	0938.31.54.00	Scharnier	8		0911.10.08.00	Federring A8	4
11	0902.50.44.00	Senkschraube M6x16	24				
	0907.10.06.00	6kt-Mutter M6	24				
	0910.40.06.00	Scheibe R6,6	24				
	0911.10.06.00	Federring A6	24				

Fortsetzung K11 und K12



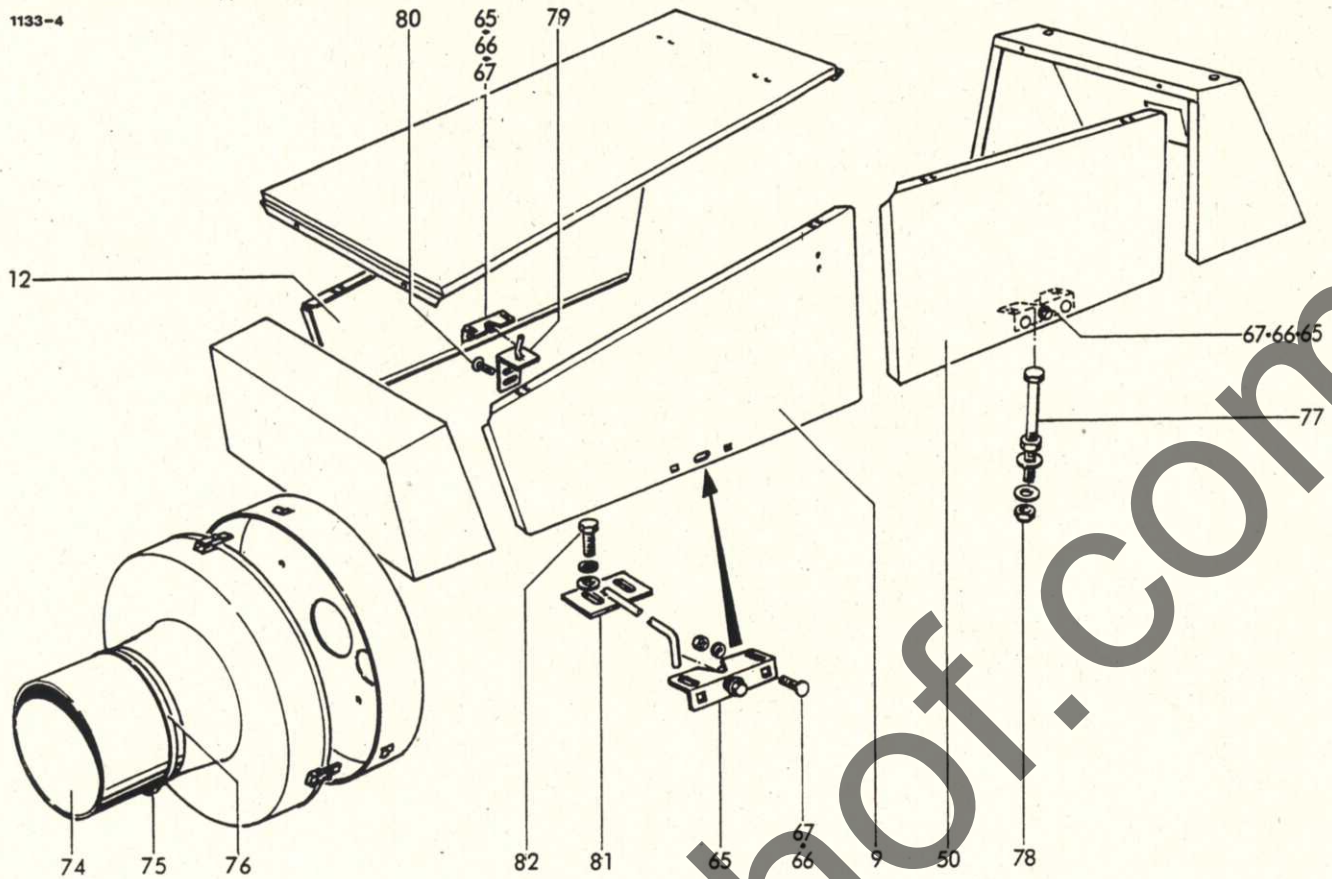
1134-95

24	1124.51.04.01	Seitenteil	1	35	1124.51.07.01	Nadelschutzbügel	1
25	0901.20.64.00	6kt-Schraube M8x16	16	36	0901.21.10.00	6kt-Schraube M10x30	4
	0911.10.08.00	Federring A8	16		0907.10.10.00	6kt-Mutter M10	4
26	1124.51.04.06	Seitenteil	1		0910.15.11.00	Scheibe 11	4
27	0901.20.64.00	6kt-Schraube M8x16	1		0911.10.10.00	Federring A10	4
	0907.10.08.00	6kt-Mutter M8	1	37	1124.51.08.01	Schwingenschutz	1
	0910.15.09.00	Scheibe 9	1	38	1124.51.08.09	Halter	1
	0911.10.08.00	Federring A8	1	39	1124.51.08.18	Halter	3
28	0901.20.68.00	6kt-Schraube M8x25	9	40	1124.51.08.22	Schwingenschutz	1
	0907.10.08.00	6kt-Mutter M8	9	41	1124.51.08.29	Strebe	2
	0910.15.09.00	Scheibe 9	18	42	0901.20.64.00	6kt-Schraube M8x16	4
	0911.10.08.00	Federring A8	9		0907.10.08.00	6kt-Mutter M8	4
29	0324.52.00.00	Auge	9		0910.15.09.00	Scheibe 9	8
30	1124.51.04.15	Halter	1		0911.10.08.00	Federring A8	4
31	0901.20.66.00	6kt-Schraube M8x20	2	43	1124.51.08.35	Schutzblech	2
	0907.10.08.00	6kt-Mutter M8	2	44	0901.20.45.00	6kt-Schraube M6x16	6
	0910.15.09.00	Scheibe 9	2		0907.10.06.00	6kt-Mutter M6	6
	0911.10.08.00	Federring A8	2		0910.15.06.00	Scheibe 6,6	12
32	1124.51.04.21	Seitenblech	1		0911.10.06.00	Federring A6	6
33	0901.20.45.00	6kt-Schraube M6x16	3	45	0903.10.70.00	Flachrundschraube M10x20	4
	0907.10.06.00	6kt-Mutter M6	3		0907.10.10.00	6kt-Mutter M10	4
	0910.15.06.00	Scheibe 6,6	3		0911.10.10.00	Federring A10	4
	0911.10.06.00	Federring A6	3	46	1124.51.09.01	Schwingenschutz	1
34	1124.51.05.01	Mittelblech	1	47	1124.51.09.14	Schwingenschutz	1

Siehe auch K10 und K12

Einlageblatt zur Ersatzteilliste AP 730

1133-4



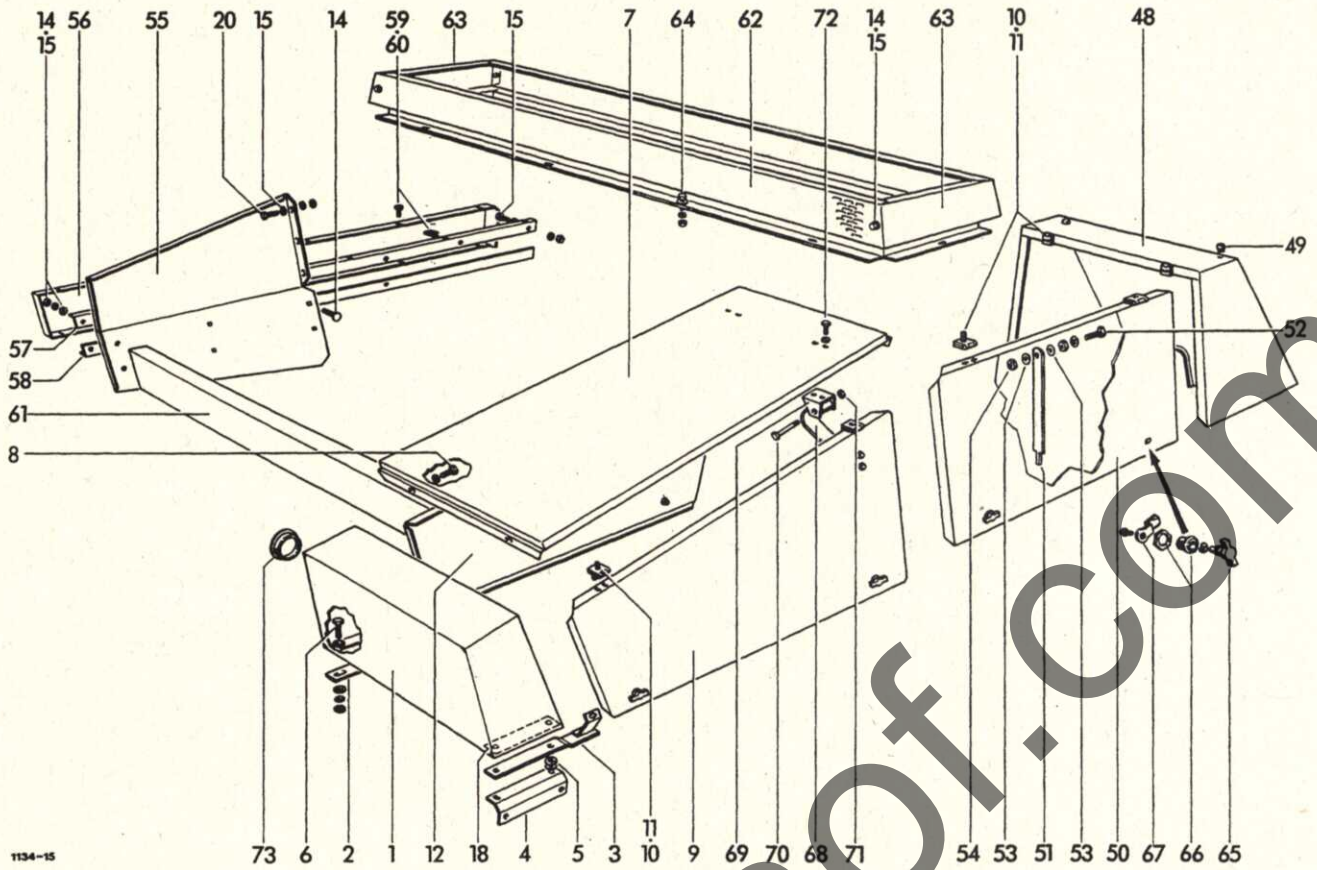
Schutzvorrichtung (CE-konforme Verriegelung)

Es entfallen folgende Teile:

9-11	1124.51.01.75	Kurbelschutzklappe kpl.	1
10-12	1124.51.01.80	Kurbelschutzklappe kpl.	1
65-67	0938.29.81.00	Vorreiber, einschraubbar kpl.	6
74*	1122.51.97.03	Verlängerung	1

und werden ersetzt durch:

9	1124.51.01.83	Kurbelschutzklappe, links	1	77	0901.11.08.00	6kt-Schraube M 10 x 75	1
12	1124.51.01.93	Kurbelschutzklappe, rechts	1		0907.10.10.00	6kt-Mutter M 10	1
50	1123.51.11.35	Seitenklappe	1		0910.10.10.00	Scheibe 10,5	2
65	0938.20.10.00	Klappenverschluß	3	78	0907.22.10.00	Sicherungsmutter NM 10	1
66	0903.10.40.00	Flachrundschraube M 8 x 16	6	79	1124.51.01.66	Winkel	1
	0907.60.08.00	Sicherungsmutter NM 8	6	80	0903.10.41.00	Flachrundschraube M 8 x 20	2
	0910.15.09.00	Scheibe 9	6		0907.10.08.00	6kt-Mutter M 8	2
67	0910.10.08.00	Scheibe	nB		0910.80.18.00	Scheibe	2
	0910.60.08.00	Scheibe	nB		0911.10.08.00	Federring A 8	2
74-76	1122.51.97.01	Verlängerungsset kpl.	1	81	1124.51.01.77	Haken	1
74	0938.96.29.00	Gummilage	1	82	0901.21.08.00	6kt-Schraube M 10x25	2
75	0954.69.92.00	Schlauchbinder	1		0910.10.10.00	Scheibe 10,5	2
76	0954.69.93.00	Schlauchband	1		0911.10.10.00	Federring A 10	2

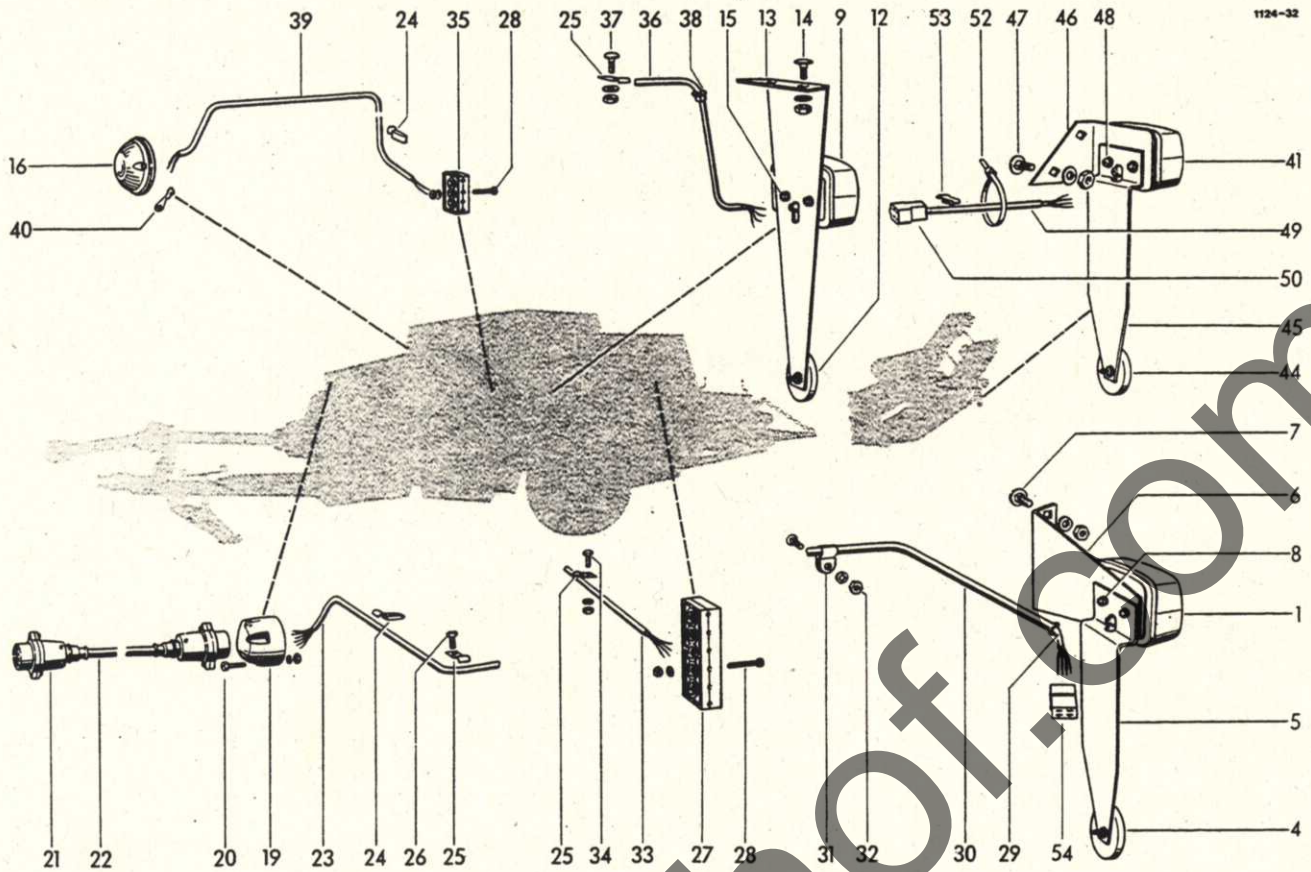


1134-15

48	1123.51.10.01	Binderhaube	1	65-67	0938.29.81.00	Vorreiber,einschraubbar kpl.6	6
49	0938.98.59.00	Nutpuffer	4	65	0938.29.82.00	Knebelbetätigung	6
50	1123.51.11.31	Seitenklappe	1	66	0938.29.83.00	Gehäuse m. Mutter	6
51	1123.51.11.12	Stütze	1	67	0938.29.84.00	Zunge	6
52	0901.21.11.00	6kt-Schraube M10x35	1	68	0940.61.40.00	Feder	2
	0911.10.10.00	Federring A10	1	69	1124.51.18.02	Federhalter	4
	0907.10.10.00	6kt-Mutter M10	1	70	0901.10.24.00	6kt-Schraube M6x60	4
53	0911.30.10.00	Federscheibe A10	2	71	0907.80.06.00	Sicherungsmutter M6	4
54	0907.56.10.00	6kt-Mutter M10	1	72	0901.20.45.00	6kt-Schraube M6x16	8
55	1124.51.13.01	Seitenblech	1		0907.10.06.00	6kt-Mutter M6	8
56-60	1124.51.13.18	Blende	1		0910.40.06.00	Scheibe R6,6	16
56	1124.51.13.20	Profilblende	1		0911.10.06.00	Federring A6	8
57	1124.51.13.21	Winkel	1	73	0938.90.40.00	Stopfen	1
58	1124.51.13.22	Winkel	1	74-76*	1122.51.97.01	oVerlängerungsset,kpl.	1
59	0905.58.05.00	6kt-Blechschaube 5,5x13	10	74*	1122.51.97.03	Verlängerung	1
60	0905.59.05.00	Schnellbefestigung 5,6	10	75*	0954.69.92.00	Schlauchbinder	1
61	1123.51.14.01	Frontschutz	1	76*	0954.69.93.00	Schlauchband	1
62	1123.51.22.02	Blende	2				
63	1124.51.22.03	Stirnkappe	2				
64	0901.20.45.00	6kt-Schraube M6x16	10				
	0907.60.06.00	Sicherungsmutter NM6	10				
	0910.40.06.00	Scheibe R6,6	20				

o = für Weitwinkel-Gelenkwelle,zweiseitig

Siehe auch K10 und K11

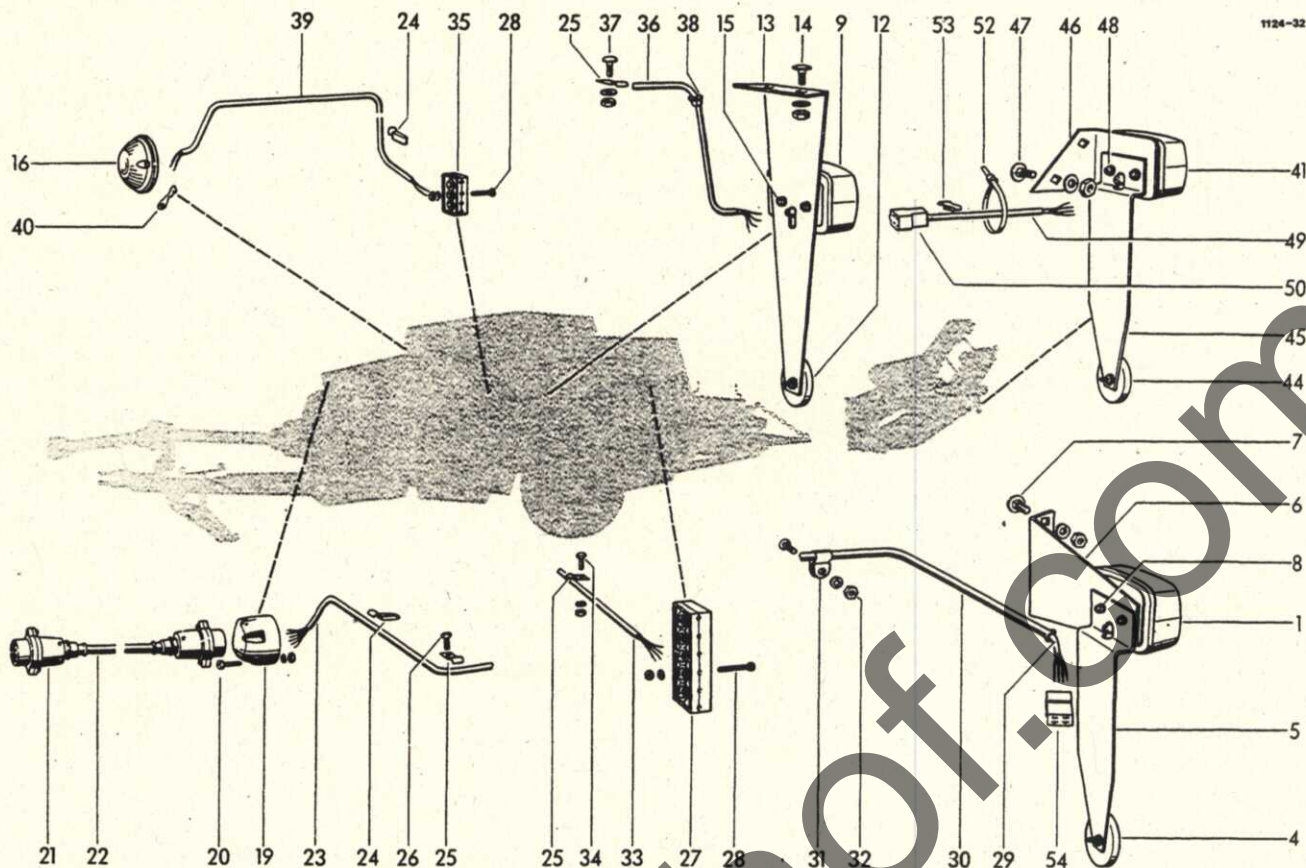


BELEUCHTUNG

1	0974.10.01.00	Jokon-Leuchte	1	18*	0902.24.47.00	Zylinderschr. M5x20 z.Nr.16	1
2*	0974.20.38.00	Glühlampe 12V 21W zu Nr.1	2		0907.10.05.00	6kt-Mutter M5	1
3*	0974.20.07.00	Glühlampe 12V 10W zu Nr.1	1		0910.15.05.00	Scheibe 5,5	1
4	0974.42.01.00	Jokon-Rückstrahler	1		0911.10.05.00	Federring A5	1
5	1121.63.01.07	Winkel	1	19	0972.46.01.00	Steckdose	1
6	1121.63.01.08	Winkel	1	20	0902.24.52.00	Zylinderschraube M5x35	3
7	0903.10.70.00	Flachrundschraube M10x20	2		0907.10.05.00	6kt-Mutter M5	3
	0907.10.10.00	6kt-Mütter M10	2		0911.10.05.00	Federring A5	3
	0911.10.10.00	Federring A10	2	21+22	0972.16.86.00	Verbindungskabel kpl.	1
8	0902.24.45.00	Zylinderschraube M5x16	2	21	0972.46.02.00	Stecker	2
	0907.10.05.00	6kt-Mutter M5	2	22	0972.16.36.00	Kunststoffkabel 3000 mm lg.	1
	0911.10.05.00	Federring A5	2	23	0972.16.31.00	Kunststoffkabel 2750 mm lg.	1
9	0974.10.02.00	Jokon-Leuchte	1	24	0972.62.11.00	Chassis-Kabelklemme	3
10*	0974.20.38.00	Glühlampe 12V 21W zu Nr.9	2	25	0938.50.08.00	Schelle	12
11*	0974.20.07.00	Glühlampe 12V 10W zu Nr.9	1	26	0905.19.11.00	Trieformschraube M6x15	4
12	0974.42.01.00	Jokon-Rückstrahler	12	27	0972.51.36.00	Leistungsverbinder	1
13	1121.63.02.07	+Halter	1	28	0902.24.31.00	Zylinderschraube M4x25	4
14	0903.10.40.00	+Flachrundschraube M8x16	2		0907.10.04.00	6kt-Mutter M4	4
	0907.10.08.00	+6kt-Mutter M8	2		0911.10.04.00	Federring A4	4
	0911.10.08.00	+Federring A8	2	29	0972.14.47.00	Kunststoffkabel 2300 mm lg.	1
15	0902.24.43.00	Zylinderschraube M5x12	2	30	1124.63.07.22	Rohr	1
16	0974.10.40.00	Jokon-Leuchte	1	31	0938.50.12.00	Schelle	2
17*	0974.20.26.00	Glühlampe 12V 5W zu Nr.16	1				

+ = entfällt bei Garn

Fortsetzung K21



32	0903.10.42.00	Flachrundschraube M8x25	2	44	0974.42.01.00	Jokon-Rückstrahler	1
	0907.10.08.00	6kt-Mutter M8	2	45	1121.63.01.07	Winkel	1
	0911.10.08.00	Federring A8	2	46	1121.63.08.08	Halter	1
33	0972.14.54.00	Kunststoffkabel 2550 mm lg.	1	47	0903.10.40.00	Flachrundschraube M8x16	2
34	0901.20.64.00	6kt-Schraube M8x16	5		0907.10.08.00	6kt-Mutter M8	2
	0907.10.08.00	6kt-Mutter M8	5		0911.10.08.00	Federring A8	2
	0911.10.08.00	Federring A8	5	48	0902.24.45.00	Zylinderschraube M5x16	2
35	0972.51.04.00	Leistungsverbinder	1		0907.10.05.00	6kt-Mutter M5	2
36	0972.14.33.00	Kunststoffkabel 1500 mm lg.	1		0911.10.05.00	Federring A5	2
37	0903.10.40.00	+Flachrundschraube M8x16	2	49	0972.14.33.00	Kunststoffkabel 1500 mm lg.	1
	0907.10.08.00	+6kt-Mutter M8	2	50	0972.38.50.00	Flachsteckergehäuse	1
	0911.10.08.00	+Federring A8	2	51*	0972.38.14.00	Flachstecker zu Nr.50	4
38	0972.60.01.00	Heyco-Schnappdurchführung	1	52	0972.64.02.00	Panduit-Kabelbinder	3
39	0972.12.43.00	Kunststoffkabel 1800 mm lg.	1	53	0972.62.11.00	Chassis-Kabelklemme	2
40	0972.31.04.00	Kabelschuh	1	54	0972.38.49.00	Steckhülsegehäuse	1
41	0974.10.01.00	Jokon-Leuchte	1	55*	0972.38.15.00	Steckhülse zu Nr.54	4
42*	0974.20.38.00	Glühlampe 12V 21W zu Nr.41	2	56*	0974.46.01.00	Seitenstrahler	4
43*	0974.20.07.00	Glühlampe 12V 10W zu Nr.41	1				

+ = entfällt bei Garn


Siehe auch K20

LELY

HIGH - TECH
IN AGRICULTURE

WELGER

AP 730



Teilnummern-Verzeichnis

Part-Number Index – Répertoire Numérique des Pièces de Rechange
Indice del Codice – Lista de Numero de Referencias de Piezas

L



Teilnummer	Seite Nr.	Teilnummer	Seite Nr.	Teilnummer	Seite Nr.	Teilnummer	Seite Nr.
0307.83.00.00	C 10 2	0364.32.00.00	H 40 17	0766.14.00.00	J 10 22	0901.20.66.00	B 40 23
0307.88.00.00	D 30 24	0364.32.00.00	H 40 17	0901.10.24.00	B 42 60	0901.20.66.00	B 40 25*
0307.89.00.00	D 30 12	0364.38.00.00	J 20 10	0901.10.24.00	K 12 70	0901.20.66.00	B 41 37
0307.94.00.00	E 10 9	0702.23.00.00	D 20 1	0901.10.64.00	D 20 23	0901.20.66.00	B 41 43*
0307.95.00.00	E 10 10	0707.16.00.00	C 10 7	0901.10.66.00	B 10 39	0901.20.66.00	B 41 48
0307.98.00.00	D 30 2	0710.62.00.00	E 10 14	0901.10.66.00	C 40 29	0901.20.66.00	B 42 56*
0307.99.00.00	D 30 21	0712.20.00.00	E 10 15	0901.10.74.00	F 10 22	0901.20.66.00	B 42 64
0308.26.00.00	J 20 18	0712.26.00.00	B 25 8	0901.10.74.00	J 21 38	0901.20.66.00	B 45 4
0308.27.00.00	J 10 19	0714.79.00.00	D 31 57	0901.10.79.00	F 11 68	0901.20.66.00	B 45 7
0323.24.00.00	H 50 9	0714.92.00.00	F 11 43	0901.11.03.00	C 10 37	0901.20.66.00	C 20 13
0323.24.00.00	J 10 9	0714.93.00.00	F 10 9	0901.11.04.00	J 21 36	0901.20.66.00	C 20 29*
0324.14.00.00	J 11 35a	0714.99.00.00	D 40 22	0901.11.05.00	B 52 4	0901.20.66.00	D 40 7
0324.52.00.00	K 11 29	0719.11.00.00	D 20 14	0901.11.05.00	C 30 13	0901.20.66.00	F 10 7
0324.79.00.00	G 20 20	0719.32.00.00	D 31 45	0901.11.05.00	F 10 2	0901.20.66.00	G 30 6
0324.81.00.00	H 60 8	0719.37.00.00	C 10 1	0901.11.17.00	F 10 37	0901.20.66.00	J 20 7
0324.81.00.00	J 40 9	0719.40.00.00	E 10 1	0901.11.49.00	A 10 12	0901.20.66.00	K 10 8
0324.91.00.00	G 10 11	0719.60.00.00	D 31 31	0901.11.49.00	B 25 11	0901.20.66.00	K 10 20
0325.21.00.00	K 10 5	0719.61.00.00	D 30 1	0901.11.60.00	D 31 34	0901.20.66.00	K 10 2
0325.27.00.00	D 30 14	0719.62.00.00	D 31 33	0901.11.80.00	F 11 51	0901.20.66.00	K 11 31
0325.56.00.00	C 10 24	0720.01.00.00	G 10 4	0901.12.43.00	D 31 52	0901.20.68.00	B 10 23
0325.69.00.00	F 10 39	0726.06.00.00	J 50 7	0901.12.43.00	D 31 59	0901.20.68.00	B 10 28
0325.90.00.00	D 20 24	0726.10.00.00	G 10 33	0901.12.47.00	D 17 6	0901.20.68.00	B 10 34
0326.02.00.00	H 60 2	0727.18.00.00	H 50 18	0901.12.49.00	D 31 44	0901.20.68.00	B 41 29
0326.23.00.00	J 21 30	0727.18.00.00	J 11 29	0901.12.50.00	A 10 25	0901.20.68.00	F 11 64
0327.88.00.00	D 20 15	0728.02.00.00	G 20 17	0901.12.52.00	B 20 23	0901.20.68.00	H 60 7
0328.15.00.00	D 40 11	0730.10.00.00	J 21 24	0901.12.52.00	B 25 25	0901.20.68.00	J 40 8
0328.20.00.00	C 10 12	0730.13.00.00	B 11 20	0901.12.56.00	D 31 41	0901.20.68.00	K 11 28
0328.20.00.00	C 30 21	0730.21.00.00	D 31 43	0901.20.45.00	B 42 61	0901.20.70.00	K 10 6
0328.22.00.00	D 31 49	0736.68.00.00	C 10 27	0901.20.45.00	D 40 16	0901.20.73.00	J 20 12
0328.35.00.00	B 10 22	0736.77.00.00	C 10 19	0901.20.45.00	G 10 43	0901.20.73.00	J 50 8
0328.35.00.00	H 10 28	0736.78.00.00	C 10 14	0901.20.45.00	H 10 30	0901.20.74.00	B 10 18
0328.36.00.00	B 10 33	0736.79.00.00	C 10 15	0901.20.45.00	J 50 20	0901.21.06.00	B 40 12*
0328.39.00.00	B 10 21	0736.86.00.00	B 10 19	0901.20.45.00	J 50 21	0901.21.06.00	B 40 14*
0328.39.00.00	B 10 32	0736.87.00.00	B 10 30	0901.20.45.00	K 11 33	0901.21.06.00	B 41 47*
0328.41.00.00	D 30 4	0736.89.00.00	D 20 5	0901.20.45.00	K 11 44	0901.21.06.00	B 42 53
0328.46.00.00	F 10 28	0752.04.00.00	C 10 26	0901.20.45.00	K 12 64	0901.21.06.00	B 52 12
0328.72.00.00	G 30 14	0753.04.00.00	B 20 22	0901.20.45.00	K 12 72	0901.21.06.00	H 20
0328.77.00.00	H 50 29	0753.04.00.00	B 25 24	0901.20.47.00	C 40 25	0901.21.06.00	J 30 8
0328.77.00.00	J 11 41	0753.05.00.00	B 20 22	0901.20.47.00	G 10 45	0901.21.08.00	A 10 27
0328.85.00.00	H 10 27	0753.05.00.00	B 25 24	0901.20.47.00	H 30 14	0901.21.08.00	B 52 14
0328.90.00.00	B 20 20	0762.23.00.00	H 50 15	0901.20.47.00	J 50 17	0901.21.08.00	C 20 20
0328.90.00.00	B 25 22	0762.23.00.00	J 10 15	0901.20.49.00	H 30 8a*	0901.21.08.00	G 30 9
0333.01.00.00	D 30 28a*	0762.75.00.00	H 50 2	0901.20.49.00	J 50 12	0901.21.10.00	A 10 29
0336.42.00.00	D 31 56	0762.75.00.00	J 10 2	0901.20.51.00	J 50 3	0901.21.10.00	C 30 19
0336.43.00.00	D 31 58	0762.78.00.00	G 20 2	0901.20.51.00	J 50 14	0901.21.10.00	D 31 32
0336.52.00.00	D 30 10	0762.79.00.00	G 20 4	0901.20.64.00	C 20 14	0901.21.10.00	G 30 16
0338.30.00.00	C 30 9	0762.81.00.00	G 10 23	0901.20.64.00	K 11 25	0901.21.10.00	H 10 13
0338.85.00.00	C 30 11	0762.82.00.00	G 10 30	0901.20.64.00	K 11 27	0901.21.10.00	J 21 42
0338.90.00.00	F 11 67	0762.83.00.00	H 50 17	0901.20.64.00	K 11 42	0901.21.10.00	K 11 36
0339.37.00.00	B 10 14	0764.17.00.00	H 40 2	0901.20.64.00	K 21 34	0901.21.11.00	B 41 35
0352.36.00.00	D 30 20	0764.17.00.00	H 40 2	0901.20.66.00	B 40 2	0901.21.11.00	C 10 34
0354.09.00.00	B 20 28	0765.28.00.00	C 30 17	0901.20.66.00	B 40 6	0901.21.11.00	C 10 36
0361.08.00.00	H 30 4	0765.29.00.00	H 40 1	0901.20.66.00	B 40 10	0901.21.11.00	H 10 12
0362.21.00.00	G 10 12	0765.29.00.00	H 40 1	0901.20.66.00	B 40 15*	0901.21.11.00	K 12 52
0362.22.00.00	G 10 19	0766.11.00.00	J 20 22	0901.20.66.00	B 40 17	0901.21.12.00	D 31 61
0363.01.00.00	H 10 16	0766.13.00.00	J 10 24	0901.20.66.00	B 40 20	0901.21.12.00	G 30 1

Teilnummer	Seite Nr.	Teilnummer	Seite Nr.	Teilnummer	Seite Nr.	Teilnummer	Seite Nr.
0901.21.13.00	B 42 63*	0902.40.41.00	J 50 16	0903.87.06.00	D 31 36	0907.10.08.00	B 41 34*
0901.21.13.00	H 60 4	0902.50.44.00	B 41 40	0904.20.45.00	H 40 13	0907.10.08.00	B 41 37
0901.21.13.00	J 21 31	0902.50.44.00	B 45 15	0904.20.45.00	H 40 13	0907.10.08.00	B 41 43*
0901.21.13.00	J 40 5	0902.50.44.00	K 10 11	0904.28.28.00	H 10 20	0907.10.08.00	B 41 48
0901.21.14.00	H 60 9	0902.60.31.00	G 10 20	0904.60.72.00	B 10 13	0907.10.08.00	B 42 56*
0901.21.14.00	J 40 10	0902.60.63.00	B 10 5*	0904.70.50.00	G 10 28	0907.10.08.00	B 42 57*
0901.21.45.00	B 20 19	0902.60.63.00	D 40 5	0905.19.11.00	C 20 4	0907.10.08.00	B 42 64
0901.21.45.00	B 25 20	0903.10.15.00	H 30 6	0905.19.11.00	C 20 7	0907.10.08.00	B 45 2
0901.21.45.00	C 20 5	0903.10.16.00	H 30 20	0905.19.11.00	C 20 23	0907.10.08.00	B 45 3
0901.21.47.00	E 10 31	0903.10.16.00	H 50 28	0905.19.11.00	K 20 26	0907.10.08.00	B 45 4
0901.21.49.00	D 31 65	0903.10.16.00	J 11 40	0905.58.05.00	K 12 59	0907.10.08.00	B 45 6
0901.21.49.00	D 40 30	0903.10.40.00	K 20 14	0905.59.05.00	K 12 60	0907.10.08.00	B 45 7
0901.21.50.00	C 10 13	0903.10.40.00	K 21 37	0907.10.04.00	K 20 28	0907.10.08.00	B 45 10
0901.21.50.00	C 30 22	0903.10.40.00	K 21 47	0907.10.05.00	B 45 21	0907.10.08.00	B 45 12
0901.21.50.00	F 10 30	0903.10.41.00	B 30 6	0907.10.05.00	K 20 8	0907.10.08.00	C 20 12
0901.21.50.00	H 50 21	0903.10.41.00	B 40 4*	0907.10.05.00	K 20 18*	0907.10.08.00	C 20 25
0901.21.50.00	J 11 36	0903.10.41.00	B 40 9	0907.10.05.00	K 20 20	0907.10.08.00	C 40 29
0901.21.51.00	B 51 3	0903.10.41.00	B 42 57*	0907.10.05.00	K 21 48	0907.10.08.00	D 40 21
0901.21.53.00	B 10 17	0903.10.41.00	B 45 3	0907.10.06.00	B 41 40	0907.10.08.00	F 10 6
0901.22.51.00	D 31 40	0903.10.41.00	B 45 6	0907.10.06.00	B 42 61	0907.10.08.00	F 10 7
0901.22.52.00	B 51 6	0903.10.41.00	B 45 10	0907.10.06.00	B 45 15	0907.10.08.00	F 10 22
0901.22.52.00	D 20 21	0903.10.41.00	B 45 12	0907.10.06.00	C 40 25	0907.10.08.00	F 11 68
0901.47.49.00	D 30 22	0903.10.41.00	C 20 12	0907.10.06.00	G 10 43	0907.10.08.00	G 30 6
0901.50.14.00	J 21 28	0903.10.41.00	F 10 6	0907.10.06.00	G 10 45	0907.10.08.00	H 10 19
0901.54.14.00	D 40 20	0903.10.41.00	H 30 10	0907.10.06.00	H 30 6	0907.10.08.00	H 10 4
0901.54.22.00	D 40 28	0903.10.41.00	J 50 27	0907.10.06.00	H 30 14	0907.10.08.00	H 10 22
0901.70.21.00	H 40 20	0903.10.41.00	J 50 30*	0907.10.06.00	H 30 20	0907.10.08.00	H 10 23
0901.70.21.00	H 40 20	0903.10.41.00	K 10 14	0907.10.06.00	H 30 8a*	0907.10.08.00	H 10 26
0901.70.41.00	E 10 29	0903.10.42.00	B 30 5	0907.10.06.00	H 50 28	0907.10.08.00	H 30 10
0901.80.46.00	C 30 4	0903.10.42.00	B 41 28*	0907.10.06.00	J 11 40-	0907.10.08.00	J 20 12
0901.80.65.00	E 10 28	0903.10.42.00	B 41 34*	0907.10.06.00	J 50 12	0907.10.08.00	J 21 28
0901.80.67.00	B 10 8	0903.10.42.00	B 45 2	0907.10.06.00	J 50 14	0907.10.08.00	J 21 38
0901.80.70.00	B 10 7	0903.10.42.00	C 20 25	0907.10.06.00	J 50 17	0907.10.08.00	J 21 43
0901.80.72.00	E 10 26	0903.10.42.00	C 20 30*	0907.10.06.00	J 50 20	0907.10.08.00	J 50 8
0901.80.89.00	B 10 12	0903.10.42.00	K 21 32	0907.10.06.00	J 50 21	0907.10.08.00	J 50 27
0901.98.10.00	G 20 14	0903.10.70.00	B 52 6	0907.10.06.00	K 10 11	0907.10.08.00	J 50 30*
0902.10.21.00	J 20 16	0903.10.70.00	K 11 45	0907.10.06.00	K 11 33	0907.10.08.00	K 10 6
0902.10.26.00	E 10 22	0903.10.70.00	K 20 7	0907.10.06.00	K 11 44	0907.10.08.00	K 10 8
0902.10.63.00	C 10 33	0903.10.71.00	B 10 15	0907.10.06.00	K 12 72	0907.10.08.00	K 10 14
0902.10.70.00	J 20 13	0903.10.71.00	B 30 9	0907.10.08.00	B 10 18	0907.10.08.00	K 10 20
0902.11.03.00	D 31 50	0903.10.71.00	B 41 30	0907.10.08.00	B 10 28	0907.10.08.00	K 10 22
0902.16.24.00	G 20 27	0903.10.71.00	B 52 7	0907.10.08.00	B 10 29	0907.10.08.00	K 11 27
0902.20.44.00	D 30 25	0903.10.71.00	B 52 17	0907.10.08.00	B 25 32	0907.10.08.00	K 11 28
0902.24.24.00	G 10 42	0903.10.71.00	C 30 24	0907.10.08.00	B 30 5	0907.10.08.00	K 11 31
0902.24.31.00	K 20 28	0903.10.71.00	G 10 16	0907.10.08.00	B 30 6	0907.10.08.00	K 11 42
0902.24.43.00	K 20 15	0903.10.71.00	G 10 17	0907.10.08.00	B 40 2	0907.10.08.00	K 21 32
0902.24.45.00	B 45 21	0903.10.71.00	H 20 11	0907.10.08.00	B 40 4*	0907.10.08.00	K 21 34
0902.24.45.00	K 20 8	0903.10.71.00	J 30 11	0907.10.08.00	B 40 6	0907.10.08.00	K 21 37
0902.24.45.00	K 21 48	0903.10.72.00	H 50 34	0907.10.08.00	B 40 9	0907.10.08.00	K 21 47
0902.24.47.00	K 20 18*	0903.10.72.00	J 11 46	0907.10.08.00	B 40 10	0907.10.08.00	K 20 14
0902.24.52.00	K 20 20	0903.10.73.00	A 10 30	0907.10.08.00	B 40 15*	0907.10.09.00	H 10 24
0902.30.61.00	H 30 2	0903.10.73.00	B 11 7	0907.10.08.00	B 40 17	0907.10.10.00	A 10 27
0902.40.20.00	H 10 19	0903.11.02.00	H 50 22	0907.10.08.00	B 40 20	0907.10.10.00	A 10 29
0902.40.20.00	J 21 43	0903.11.03.00	J 11 37	0907.10.08.00	B 40 23	0907.10.10.00	A 10 30
0902.40.22.00	H 10 17	0903.11.04.00	B 51 2	0907.10.08.00	B 41 28*	0907.10.10.00	B 10 15
0902.40.22.00	H 10 26	0903.86.01.00	D 31 38	0907.10.08.00	B 41 29	0907.10.10.00	B 30 9

Teilnummer	Seite Nr.	Teilnummer	Seite Nr.	Teilnummer	Seite Nr.	Teilnummer	Seite Nr.
0907.10.10.00	B 40 12*	0907.11.13.00	F 11 51	0910.10.21.00	G 10 14	0910.25.31.00	B 25 3
0907.10.10.00	B 40 14*	0907.16.10.00	J 21 26*	0910.10.21.00	J 21 32	0910.40.05.00	B 45 21
0907.10.10.00	B 41 30	0907.22.04.00	G 10 42	0910.15.05.00	K 20 18*	0910.40.06.00	B 41 40
0907.10.10.00	B 41 35	0907.22.10.00	C 10 36	0910.15.06.00	C 20 23	0910.40.06.00	B 42 61
0907.10.10.00	B 41 47*	0907.22.10.00	D 31 63	0910.15.06.00	G 10 45	0910.40.06.00	B 45 15
0907.10.10.00	B 42 53	0907.22.10.00	J 20 13	0910.15.06.00	H 30 2	0910.40.06.00	D 40 16
0907.10.10.00	B 42 63*	0907.56.10.00	K 12 54	0910.15.06.00	H 30 20	0910.40.06.00	H 30 19
0907.10.10.00	B 52 6	0907.56.16.00	D 17 7	0910.15.06.00	J 50 20	0910.40.06.00	K 10 11
0907.10.10.00	B 52 7	0907.60.06.00	K 12 64	0910.15.06.00	K 11 33	0910.40.06.00	K 12 64
0907.10.10.00	B 52 12	0907.60.08.00	B 10 39	0910.15.06.00	K 11 44	0910.40.06.00	K 12 72
0907.10.10.00	B 52 14	0907.80.06.00	B 42 60	0910.15.09.00	B 10 28	0910.40.09.00	B 25 32
0907.10.10.00	B 52 17	0907.80.06.00	J 50 4	0910.15.09.00	B 10 29	0910.40.09.00	J 50 8
0907.10.10.00	C 10 36	0907.80.06.00	K 12 71	0910.15.09.00	B 40 4*	0910.40.11.00	G 10 6
0907.10.10.00	C 30 13	0907.80.08.00	F 11 65*	0910.15.09.00	B 40 9	0910.60.06.00	H 10 30
0907.10.10.00	C 30 19	0907.80.08.00	H 10 18	0910.15.09.00	B 41 45*	0910.60.10.00	B 11 8
0907.10.10.00	C 30 24	0907.80.10.00	B 11 10	0910.15.09.00	H 10 3	0910.60.10.00	B 52 15
0907.10.10.00	D 31 62	0907.80.10.00	B 52 5	0910.15.09.00	H 10 17	0910.60.10.00	H 10 12
0907.10.10.00	D 40 29	0907.80.10.00	C 10 35	0910.15.09.00	H 30 22	0910.60.10.00	H 10 13
0907.10.10.00	F 10 2	0907.80.10.00	G 10 13	0910.15.09.00	K 10 6	0910.60.10.00	H 50 34
0907.10.10.00	F 10 37	0907.80.10.00	G 20 28	0910.15.09.00	K 10 8	0910.60.10.00	J 11 46
0907.10.10.00	G 10 16	0907.80.10.00	H 50 33	0910.15.09.00	K 10 22	0910.60.10.00	J 21 36
0907.10.10.00	G 10 17	0907.80.10.00	H 60 5	0910.15.09.00	K 11 27	0910.60.10.00	J 21 42
0907.10.10.00	G 30 16	0907.80.10.00	J 11 45	0910.15.09.00	K 11 28	0910.60.21.00	H 10 6a
0907.10.10.00	G 30 17	0907.80.10.00	J 40 6	0910.15.09.00	K 11 31	0910.64.06.00	H 30 6
0907.10.10.00	H 10 12	0907.80.12.00	A 10 13	0910.15.09.00	K 11 42	0910.70.43.00	H 10 33
0907.10.10.00	H 20 11	0907.80.12.00	B 25 12	0910.15.11.00	A 10 27	0910.70.49.00	H 10 32
0907.10.10.00	H 50 34	0907.80.12.00	B 51 4	0910.15.11.00	A 10 29	0910.71.63.00	D 30 15
0907.10.10.00	J 11 46	0907.80.12.00	D 40 14	0910.15.11.00	A 10 30	0910.72.05.00	G 20 6
0907.10.10.00	J 20 21*	0907.80.12.00	F 10 31	0910.15.11.00	B 30 9	0910.72.51.00	C 10 10
0907.10.10.00	J 21 31	0907.80.16.00	A 10 26	0910.15.11.00	B 41 47*	0910.72.79.00	C 30 15
0907.10.10.00	J 21 36	0907.80.16.00	D 31 42	0910.15.11.00	B 42 53	0910.73.10.00	E 10 12
0907.10.10.00	J 21 42	0907.81.08.00	C 30 5	0910.15.11.00	B 42 63*	0910.73.12.00	E 10 12
0907.10.10.00	J 30 11	0907.81.10.00	E 10 27	0910.15.11.00	C 20 20	0910.73.14.00	E 10 12
0907.10.10.00	J 50 16	0907.81.12.00	E 10 30	0910.15.11.00	C 30 13	0910.73.70.00	E 10 5
0907.10.10.00	J 50 25	0907.83.10.00	H 40 16	0910.15.11.00	G 10 16	0910.73.70.00	E 10 19
0907.10.10.00	K 11 36	0907.83.10.00	H 40 16	0910.15.11.00	G 30 16	0910.73.72.00	E 10 6
0907.10.10.00	K 11 45	0908.20.18.00	A 10 7	0910.15.11.00	G 30 17	0910.73.72.00	E 10 19
0907.10.10.00	K 12 52	0908.20.18.00	A 10 20	0910.15.11.00	H 20 11	0910.74.15.00	E 10 7
0907.10.10.00	K 20 7	0908.31.06.00	H 30 18	0910.15.11.00	H 50 33	0910.74.16.00	C 10 4
0907.10.12.00	B 10 5*	0908.54.06.00	H 30 2	0910.15.11.00	H 60 6	0910.74.16.00	E 10 7
0907.10.12.00	B 10 17	0908.64.55.00	D 30 6	0910.15.11.00	J 11 45	0910.74.17.00	E 10 7
0907.10.12.00	D 40 5	0908.88.03.00	A 10 24	0910.15.11.00	J 30 11	0910.74.70.00	D 30 18
0907.10.12.00	H 50 21	0910.10.04.00	G 10 42	0910.15.11.00	J 40 7	0910.74.72.00	D 30 18
0907.10.12.00	H 50 22	0910.10.06.00	H 30 14	0910.15.11.00	K 11 36	0910.74.73.00	D 30 18
0907.10.12.00	J 11 35	0910.10.08.00	C 20 31*	0910.15.18.00	B 20 30	0910.74.74.00	D 30 18
0907.10.12.00	J 11 36	0910.10.10.00	B 52 17	0910.15.22.00	H 10 5	0910.75.85.00	D 30 27
0907.10.12.00	J 11 37	0910.10.10.00	J 20 13	0910.15.26.00	B 20 21	0910.75.87.00	D 30 27
0907.10.14.00	G 30 13	0910.10.13.00	B 25 11	0910.15.26.00	B 21 4	0910.75.88.00	D 30 27
0907.10.16.00	B 20 23	0910.10.13.00	B 51 2	0910.15.26.00	B 25 23	0910.75.89.00	D 30 27
0907.10.16.00	B 25 25	0910.10.13.00	B 51 3	0910.15.26.00	C 20 17	0910.76.45.00	B 25 34
0907.10.16.00	B 51 6	0910.10.13.00	C 20 5	0910.15.26.00	H 20 9	0910.76.57.00	D 10 10
0907.10.16.00	D 20 13	0910.10.13.00	C 40 21	0910.15.26.00	J 30 9	0910.76.57.00	D 15 10
0907.10.16.00	D 31 44	0910.10.21.00	B 11 22	0910.25.17.00	B 10 25	0910.80.06.00	J 40 3
0907.10.16.00	H 50 11	0910.10.21.00	B 20 7	0910.25.17.00	C 40 20	0910.80.06.00	J 50 11
0907.10.16.00	J 10 10	0910.10.21.00	B 25 37	0910.25.17.00	G 10 35	0910.80.18.00	B 30 7
0907.10.20.00	G 20 16	0910.10.21.00	D 20 7	0910.25.31.00	B 20 4	0910.80.18.00	B 40 2

Teilnummer	Seite Nr.	Teilnummer	Seite Nr.	Teilnummer	Seite Nr.	Teilnummer	Seite Nr.
0910.80.18.00	B 40 6	0911.10.06.00	H 30 6	0911.10.08.00	F 10 7	0911.10.10.00	G 10 16
0910.80.18.00	B 40 18	0911.10.06.00	H 30 14	0911.10.08.00	F 10 22	0911.10.10.00	G 10 17
0910.80.18.00	B 40 20	0911.10.06.00	H 30 8a*	0911.10.08.00	F 11 68	0911.10.10.00	G 30 9
0910.80.18.00	B 40 23	0911.10.06.00	H 50 28	0911.10.08.00	G 30 6	0911.10.10.00	G 30 16
0910.80.18.00	B 40 25*	0911.10.06.00	J 11 40	0911.10.08.00	H 10 19	0911.10.10.00	G 30 17
0910.80.18.00	B 41 28*	0911.10.06.00	J 50 12	0911.10.08.00	H 10 4	0911.10.10.00	H 10 12
0910.80.18.00	B 41 29	0911.10.06.00	J 50 14	0911.10.08.00	H 10 23	0911.10.10.00	H 10 13
0910.80.18.00	B 41 34*	0911.10.06.00	J 50 17	0911.10.08.00	H 10 26	0911.10.10.00	H 20 8
0910.80.18.00	B 41 37	0911.10.06.00	J 50 21	0911.10.08.00	H 30 10	0911.10.10.00	H 20 11
0910.80.18.00	B 41 44*	0911.10.06.00	K 10 11	0911.10.08.00	J 20 7	0911.10.10.00	H 50 34
0910.80.18.00	B 41 48	0911.10.06.00	K 11 33	0911.10.08.00	J 20 12	0911.10.10.00	J 11 46
0910.80.18.00	B 42 56*	0911.10.06.00	K 11 44	0911.10.08.00	J 21 43	0911.10.10.00	J 20 21*
0910.80.18.00	B 42 57*	0911.10.06.00	K 12 72	0911.10.08.00	J 50 8	0911.10.10.00	J 21 26*
0910.80.18.00	B 42 64	0911.10.08.00	B 10 18	0911.10.08.00	J 50 27	0911.10.10.00	J 21 31
0910.80.18.00	B 45 2	0911.10.08.00	B 10 23	0911.10.08.00	J 50 30*	0911.10.10.00	J 21 36
0910.80.18.00	B 45 3	0911.10.08.00	B 10 28	0911.10.08.00	K 10 6	0911.10.10.00	J 21 42
0910.80.18.00	B 45 4	0911.10.08.00	B 10 29	0911.10.08.00	K 10 8	0911.10.10.00	J 30 8
0910.80.18.00	B 45 8	0911.10.08.00	B 10 34	0911.10.08.00	K 10 14	0911.10.10.00	J 30 11
0910.80.18.00	B 45 10	0911.10.08.00	B 25 32	0911.10.08.00	K 10 20	0911.10.10.00	J 50 16
0910.80.18.00	B 45 12	0911.10.08.00	B 30 5	0911.10.08.00	K 10 22	0911.10.10.00	J 50 25
0910.80.18.00	F 10 8	0911.10.08.00	B 30 6	0911.10.08.00	K 11 25	0911.10.10.00	K 11 36
0910.80.18.00	K 10 15	0911.10.08.00	B 40 2	0911.10.08.00	K 11 27	0911.10.10.00	K 11 45
0910.80.24.00	B 10 16	0911.10.08.00	B 40 4*	0911.10.08.00	K 11 28	0911.10.10.00	K 12 52
0910.80.24.00	B 41 30	0911.10.08.00	B 40 6	0911.10.08.00	K 11 31	0911.10.10.00	K 20 7
0910.80.24.00	B 41 35	0911.10.08.00	B 40 9	0911.10.08.00	K 11 42	0911.10.12.00	B 10 5*
0910.80.45.00	D 40 13	0911.10.08.00	B 40 10	0911.10.08.00	K 20 14	0911.10.12.00	B 10 17
0910.80.53.00	G 30 12	0911.10.08.00	B 40 15*	0911.10.08.00	K 21 32	0911.10.12.00	B 11 13
0910.80.73.00	B 11 9	0911.10.08.00	B 40 20	0911.10.08.00	K 21 34	0911.10.12.00	B 20 19
0910.80.86.00	F 10 25	0911.10.08.00	B 40 23	0911.10.08.00	K 21 37	0911.10.12.00	B 25 20
0910.80.86.00	F 11 57	0911.10.08.00	B 40 25*	0911.10.08.00	K 21 47	0911.10.12.00	C 10 13
0910.81.14.00	B 20 21	0911.10.08.00	B 41 28*	0911.10.10.00	A 10 27	0911.10.12.00	C 20 5
0910.81.14.00	B 25 23	0911.10.08.00	B 41 29	0911.10.10.00	A 10 29	0911.10.12.00	C 30 22
0910.81.14.00	C 20 18	0911.10.08.00	B 41 34*	0911.10.10.00	A 10 30	0911.10.12.00	D 31 65
0910.81.16.00	B 20 21	0911.10.08.00	B 41 37	0911.10.10.00	B 10 15	0911.10.12.00	D 40 5
0910.81.16.00	B 25 23	0911.10.08.00	B 41 43*	0911.10.10.00	B 30 9	0911.10.12.00	D 40 30
0910.89.11.00	D 31 64	0911.10.08.00	B 41 48	0911.10.10.00	B 40 12*	0911.10.12.00	E 10 31
0910.89.12.00	H 40 19	0911.10.08.00	B 42 56*	0911.10.10.00	B 40 14*	0911.10.12.00	H 50 21
0910.89.12.00	H 40 19	0911.10.08.00	B 42 57*	0911.10.10.00	B 41 30	0911.10.12.00	H 50 22
0910.89.93.00	C 10 18	0911.10.08.00	B 42 64	0911.10.10.00	B 41 35	0911.10.12.00	J 11 36
0910.90.12.00	H 40 21	0911.10.08.00	B 45 2	0911.10.10.00	B 41 47*	0911.10.12.00	J 11 37
0910.90.12.00	H 40 21	0911.10.08.00	B 45 3	0911.10.10.00	B 42 53	0911.10.14.00	G 30 13
0911.10.04.00	K 20 28	0911.10.08.00	B 45 4	0911.10.10.00	B 42 63*	0911.10.16.00	B 25 25
0911.10.05.00	B 45 21	0911.10.08.00	B 45 6	0911.10.10.00	B 52 6	0911.10.16.00	B 51 6
0911.10.05.00	K 20 8	0911.10.08.00	B 45 7	0911.10.10.00	B 52 7	0911.10.16.00	D 20 21
0911.10.05.00	K 20 18*	0911.10.08.00	B 45 10	0911.10.10.00	B 52 12	0911.10.16.00	D 31 44
0911.10.05.00	K 20 20	0911.10.08.00	B 45 12	0911.10.10.00	B 52 14	0911.10.16.00	H 50 11
0911.10.05.00	K 21 48	0911.10.08.00	C 20 12	0911.10.10.00	B 52 17	0911.10.16.00	J 10 10
0911.10.06.00	B 41 40	0911.10.08.00	C 20 13	0911.10.10.00	C 10 33	0911.30.08.00	H 30 21
0911.10.06.00	B 42 61	0911.10.08.00	C 20 14	0911.10.10.00	C 10 34	0911.30.10.00	K 12 53
0911.10.06.00	B 45 15	0911.10.08.00	C 20 25	0911.10.10.00	C 10 37	0911.30.12.00	B 25 30
0911.10.06.00	C 20 23	0911.10.08.00	C 40 29	0911.10.10.00	C 30 13	0911.30.12.00	H 40 20
0911.10.06.00	C 40 25	0911.10.08.00	D 20 23	0911.10.10.00	C 30 19	0911.30.12.00	H 40 20
0911.10.06.00	D 40 16	0911.10.08.00	D 30 25	0911.10.10.00	C 30 24	0911.56.16.00	B 20 23
0911.10.06.00	G 10 43	0911.10.08.00	D 40 7	0911.10.10.00	D 31 32	0911.80.55.00	D 30 7
0911.10.06.00	G 10 45	0911.10.08.00	E 10 22	0911.10.10.00	F 10 2	0912.10.20.00	F 10 26
0911.10.06.00	H 10 30	0911.10.08.00	F 10 6	0911.10.10.00	F 10 37	0912.10.20.00	F 11 58

Teilnummer	Seite Nr.	Teilnummer	Seite Nr.	Teilnummer	Seite Nr.	Teilnummer	Seite Nr.
0912.10.20.00	H 30 5	0915.51.58.00	G 20 23	0917.41.90.00	D 20 6	0922.40.07.00	D 31 46
0912.10.22.00	B 11 4	0915.51.58.00	J 10 20*	0917.50.88.00	C 40 19	0922.51.18.00	D 30 28
0912.10.25.00	G 20 7	0915.51.58.00	J 20 19	0917.51.53.00	B 10 38	0922.51.48.00	D 30 26
0912.10.40.00	C 10 6	0915.51.60.00	C 20 21	0917.62.47.00	B 21 3	0922.58.10.00	D 30 5
0912.10.40.00	E 10 11	0915.51.79.00	B 51 11	0918.21.66.00	G 30 11	0922.58.23.00	D 30 3
0912.10.45.00	B 25 33	0915.51.87.00	C 20 9	0919.40.48.00	D 20 22	0922.78.07.00	D 40 25
0912.10.45.00	H 50 6	0915.51.87.00	G 10 25	0919.62.94.00	H 10 15	0922.78.12.00	D 30 13
0912.10.45.00	J 10 6	0915.51.87.00	H 50 12	0919.64.30.00	H 10 21	0922.78.13.00	G 20 3
0912.10.50.00	E 10 8	0915.51.87.00	J 10 12	0920.10.81.00	H 40 7	0922.78.13.00	G 20 5
0912.10.50.00	H 40 5	0915.51.88.00	G 20 19	0920.10.81.00	H 40 7	0922.93.07.00	B 20 15
0912.10.50.00	H 40 5	0915.51.88.00	H 50 16	0920.10.82.00	H 40 8	0922.93.07.00	B 25 17
0912.15.27.00	D 31 55	0915.51.88.00	J 10 16	0920.10.82.00	H 40 8	0922.93.08.00	B 20 15a
0912.15.55.00	C 10 9	0915.52.04.00	H 40 11	0920.10.83.00	H 40 9	0922.93.08.00	B 25 17a
0912.15.62.00	D 40 26	0915.52.04.00	H 40 11	0920.10.83.00	H 40 9	0922.93.19.00	H 40 18
0912.15.68.00	C 10 5	0915.52.21.00	B 25 29	0920.11.25.00	G 10 21	0922.93.19.00	H 40 18
0912.15.72.00	D 31 47	0915.52.22.00	D 10 19	0920.11.25.00	H 40 10	0922.96.27.00	C 10 28
0912.15.75.00	B 25 7	0915.52.22.00	D 15 22	0920.11.25.00	H 40 10	0922.96.74.00	D 10 6
0912.15.75.00	H 50 4	0915.52.22.00	D 16 7	0920.12.21.00	F 10 27	0922.96.74.00	D 15 6
0912.15.75.00	J 10 4	0915.52.22.00	D 17 12	0920.12.33.00	J 20 2	0924.20.01.00	F 10 5
0912.15.80.00	D 30 19	0915.62.70.00	E 10 18	0920.12.37.00	G 30 4	0924.20.30.00	C 30 23
0912.15.80.00	H 40 4	0916.10.43.00	B 10 37	0920.12.41.00	G 10 2	0924.20.43.00	H 50 19+20
0912.15.80.00	H 40 4	0916.10.95.00	G 10 8	0920.12.41.00	G 30 2	0924.20.43.00	J 11 30+31
0912.15.90.00	E 10 13	0916.10.97.00	B 10 26	0920.12.41.00	H 10 8	0924.20.44.00	H 50 19
0912.16.15.00	C 10 23	0916.10.97.00	C 40 22	0920.12.49.00	F 11 62	0924.20.44.00	J 11 30
0912.22.32.00	D 16 3	0916.10.99.00	J 21 33	0920.12.94.00	H 50 8	0924.20.45.00	H 50 20
0912.22.32.00	D 17 9	0916.11.02.00	A 10 8	0920.12.94.00	J 10 8	0924.21.50.00	H 50 14
0912.38.32.00	E 10 25	0916.11.12.00	B 11 16	0920.13.23.00	G 20 15	0924.21.50.00	J 10 14
0912.50.10.00	C 30 8	0916.11.12.00	B 20 13	0920.13.25.00	H 20 3	0924.50.27.00	D 40 8
0912.60.09.00	D 10 3	0916.11.12.00	B 25 15	0920.13.25.00	J 30 3	0924.51.17.00	J 21 25
0912.60.09.00	D 15 3	0916.11.12.00	D 20 8	0920.13.30.00	H 20 2	0924.51.18.00	H 10 2
0912.68.63.00	C 10 29	0916.11.12.00	G 10 36	0920.13.30.00	J 30 2	0924.53.01.00	J 40 2
0913.10.70.00	H 50 24	0916.11.12.00	H 10 6	0920.15.35.00	F 10 10	0924.53.01.00	J 50 10
0913.10.70.00	J 11 28	0916.11.13.00	F 11 40	0920.15.35.00	F 11 44	0925.11.17.00	D 30 9
0913.10.72.00	G 20 18	0916.11.15.00	A 10 21	0920.20.71.00	F 10 15	0925.11.93.00	D 31 48
0913.30.28.00	G 10 29	0916.11.15.00	G 20 21	0920.20.80.00	F 10 21	0925.18.85.00	D 31 29
0913.30.73.00	G 20 9	0916.11.16.00	F 10 17	0920.20.80.00	F 10 36	0925.20.36.00	H 40 10a*
0913.30.77.00	J 10 25	0916.11.16.00	F 11 54	0920.21.15.00	D 40 18	0925.20.36.00	H 40 10
0913.50.34.00	G 10 31	0916.11.24.00	B 21 5	0920.70.20.00	F 10 20	0925.24.51.00	D 30 11
0914.20.71.00	J 40 4	0916.11.28.00	C 30 14	0920.70.20.00	F 10 35	0925.30.20.00	D 40 9
0915.20.30.00	H 40 12*	0916.11.36.00	H 20 10	0922.10.27.00	D 20 17	0925.31.20.00	D 40 10
0915.20.30.00	H 40 12*	0916.11.36.00	J 30 10	0922.12.19.00	D 20 16	0925.32.68.00	D 30 17
0915.50.75.00	J 10 23*	0916.11.49.00	B 20 3	0922.12.46.00	C 10 8	0925.40.10.00	D 31 39
0915.50.77.00	J 10 20*	0916.11.49.00	B 25 4	0922.12.48.00	C 10 3	0925.40.19.00	D 31 36
0915.50.77.00	J 20 19	0916.20.05.00	B 50 4	0922.12.49.00	B 25 6	0925.40.21.00	B 21 21*
0915.51.24.00	B 11 6	0916.21.03.00	C 20 28*	0922.12.49.00	H 50 3	0925.50.35.00	F 10 11
0915.51.30.00	B 20 29	0916.22.07.00	B 52 11	0922.12.49.00	J 10 3	0925.50.35.00	F 11 45
0915.51.32.00	B 11 5	0916.22.07.00	F 11 42	0922.12.50.00	H 40 3	0925.50.48.00	D 40 27
0915.51.33.00	G 10 15	0916.22.12.00	B 20 25	0922.12.50.00	H 40 3	0925.60.35.00	D 30 24a
0915.51.34.00	B 20 8	0916.22.12.00	B 25 10	0922.12.52.00	E 10 3	0925.60.36.00	D 30 24a
0915.51.34.00	B 25 38	0916.22.12.00	B 25 27	0922.12.59.00	E 10 4	0925.60.37.00	D 30 24a
0915.51.34.00	G 10 22	0916.22.13.00	B 20 25	0922.12.61.00	E 10 2	0925.60.41.00	D 31 30
0915.51.54.00	B 11 21	0916.22.13.00	B 25 27	0922.12.61.00	E 10 16	0925.60.42.00	D 31 30
0915.51.56.00	J 10 23*	0916.22.13.00	B 51 8	0922.12.86.00	C 30 18	0925.60.43.00	D 31 30
0915.51.56.00	J 20 17	0917.10.52.00	B 10 36	0922.12.95.00	J 11 31	0926.10.02.00	D 10 15
0915.51.58.00	B 20 17	0917.31.49.00	B 10 35	0922.18.03.00	C 30 7	0926.10.02.00	D 15 15
0915.51.58.00	B 25 21	0917.31.51.00	C 40 18	0922.18.39.00	D 30 16	0926.10.02.00	D 15 20

Teilnummer	Seite Nr.	Teilnummer	Seite Nr.	Teilnummer	Seite Nr.	Teilnummer	Seite Nr.
0926.10.05.00	D 10 17	0930.41.04.00	D 10 2	0938.29.82.00	B 42 49	0940.63.44.00	G 10 5
0926.10.05.00	D 15 17	0930.41.04.00	D 15 2	0938.29.82.00	B 45 16	0940.66.84.00	G 30 7
0926.10.05.00	D 17 10	0930.41.39.00	D 10 24	0938.29.82.00	K 12 65	0940.72.61.00	F 11 47
0926.10.10.00	D 16 4	0930.41.39.00	D 15 27	0938.29.83.00	B 42 49a	0940.72.62.00	F 11 48
0926.10.11.00	J 20 3	0930.41.59.00	D 10 3-8	0938.29.83.00	B 42 50	0940.72.63.00	F 11 49
0926.10.13.00	G 10 27	0930.41.59.00	D 15 3-8	0938.29.83.00	B 45 17	0940.74.26.00	H 40 14
0926.10.13.00	J 10 18	0930.41.60.00	D 10 5	0938.29.83.00	K 12 66	0940.74.26.00	H 40 14
0926.10.42.00	F 10 12*	0930.41.60.00	D 15 5	0938.29.84.00	B 45 18	0940.74.41.00	D 20 19
0926.10.42.00	F 11 46*	0930.42.32.00	D 16 5	0938.29.84.00	K 12 67	0940.74.45.00	D 20 20
0926.11.01.00	G 20 11	0930.42.33.00	D 17 14	0938.31.54.00	B 41 39	0940.74.61.00	H 10 25
0926.76.18.00	D 31 37	0930.42.34.00	D 17 13	0938.31.54.00	B 45 14	0940.86.41.00	B 51 10
0930.10.07.00	D 16 1-14	0930.42.45.00	D 15 23	0938.31.54.00	K 10 10	0940.88.18.00	D 20 12
0930.10.08.00	D 17 1-20	0930.42.46.00	D 15 24	0938.50.08.00	K 20 25	0940.88.39.00	C 10 22
0930.10.23.00	D 10 1-29	0930.42.47.00	D 10 20	0938.50.12.00	K 20 31	0942.18.08.00	A 10 2-11
0930.14.09.00	D 15 1-33	0930.42.48.00	D 10 21	0938.79.02.00	B 41 41	0942.18.09.00	A 10 2
0930.20.07.00	D 31 54	0930.44.12.00	D 16 12	0938.90.14.00	B 40 8a*	0942.18.16.00	A 10 14-24
0930.20.14.00	D 10 16	0930.44.14.00	D 17 19	0938.90.16.00	D 31 51	0942.19.23.00	A 10 14
0930.20.14.00	D 16 2	0930.44.72.00	D 17 18	0938.90.40.00	B 40 21	0942.20.20.00	A 10 4
0930.20.14.00	D 17 8	0930.44.73.00	D 16 11	0938.90.40.00	B 42 52	0942.20.20.00	A 10 16
0930.20.16.00	D 15 16	0930.45.20.00	D 17 16	0938.90.40.00	K 12 73	0942.20.21.00	A 10 6
0930.22.18.00	D 10 1	0930.45.30.00	D 16 13	0938.90.50.00	J 20 6	0942.20.21.00	A 10 19
0930.22.18.00	D 17 1	0930.45.38.00	D 10 23	0938.90.51.00	B 40 7	0942.21.40.00	A 10 15
0930.22.19.00	D 17 5	0930.45.40.00	D 15 26	0938.90.70.00	B 21 19	0942.21.50.00	A 10 3
0930.22.21.00	D 15 1	0930.45.41.00	D 15 29	0938.90.70.00	C 40 28	0942.22.20.00	A 10 18
0930.22.61.00	D 15 19	0930.45.80.00	D 16 9	0938.94.02.00	D 20 10	0942.22.25.00	A 10 5
0930.26.69.00	D 10 18	0930.46.12.00	B 25 31	0938.94.03.00	D 20 3	0942.22.60.00	A 10 5a
0930.26.69.00	D 17 11	0930.49.02.00	D 10 27	0938.96.17.00	B 10 20	0942.22.60.00	A 10 17
0930.26.70.00	D 10 22	0930.49.02.00	D 16 14	0938.96.18.00	B 10 31	0942.22.80.00	A 10 23
0930.26.70.00	D 16 6	0930.49.02.00	D 17 20	0938.98.59.00	K 12 49	0942.22.83.00	A 10 10
0930.26.70.00	D 17 15	0930.49.03.00	D 15 31	0939.29.80.00	B 11 19	0942.24.98.00	A 10 9
0930.26.73.00	D 15 21	0930.50.40.00	D 10 26	0939.50.49.00	B 11 12	0942.24.98.00	A 10 22
0930.26.75.00	D 15 25	0930.50.40.00	D 15 30	0939.50.49.00	B 20 18	0942.89.81.00	A 10 11
0930.28.01.00	D 17 4	0930.50.40.00	D 16 10	0939.50.49.00	B 25 19	0944.10.34.00	A 10 31-33
0930.28.09.00	D 15 18	0930.50.40.00	D 17 17	0940.10.21.00	C 10 21	0944.10.71.00	A 10 34-36
0930.31.09.00	D 10 9	0930.50.44.00	D 15 28	0940.10.71.00	H 30 17	0944.20.34.00	A 10 31
0930.31.09.00	D 15 9	0930.53.32.00	D 15 33	0940.12.11.00	G 10 24	0944.20.59.00	A 10 37
0930.32.02.00	D 10 4	0930.53.38.00	D 10 28	0940.12.70.00	H 40 15	0944.20.71.00	A 10 34
0930.32.02.00	D 15 4	0930.53.73.00	D 15 32	0940.12.70.00	H 40 15	0944.21.23.00	A 10 40
0930.32.60.00	D 10 8	0930.53.80.00	D 10 29	0940.14.21.00	H 50 32	0944.30.21.00	A 10 32*
0930.32.60.00	D 15 8	0930.54.01.00	D 16 8	0940.14.21.00	J 11 44	0944.30.41.00	A 10 38*
0930.32.61.00	D 10 25	0934.15.32.00	J 11 32	0940.19.52.00	G 20 26	0944.30.68.00	A 10 35*
0930.33.64.00	D 10 11	0934.64.67.00	J 11 33*	0940.20.36.00	G 10 37	0944.30.86.00	A 10 41*
0930.33.64.00	D 15 11	0935.11.03.00	C 20 32*	0940.22.09.00	J 21 34	0944.51.16.00	A 10 33
0930.33.91.00	D 10 12	0935.13.14.00	B 50 2	0940.23.31.00	B 20 9	0944.51.52.00	A 10 39
0930.33.91.00	D 15 12	0935.13.53.00	B 50 7	0940.23.31.00	B 25 39	0944.51.68.00	A 10 36
0930.34.63.00	D 16 1	0935.13.65.00	B 52 8	0940.23.47.00	H 10 31	0944.52.20.00	A 10 42
0930.34.65.00	D 15 3-15	0936.49.79.00	B 20 10	0940.24.31.00	B 10 27	0944.80.20.00	A 10 37-39
0930.34.70.00	D 10 3-15	0936.49.79.00	B 25 40	0940.29.91.00	B 11 23	0944.80.21.00	A 10 40-42
0930.38.11.00	D 15 14	0936.73.50.00	K 10 19*	0940.29.94.00	B 11 18	0944.90.71.00	C 20 16
0930.38.18.00	D 10 14	0937.13.98.00	J 20 14	0940.34.11.00	G 20 8	0948.90.01.00	D 20 4*
0930.40.25.00	D 10 7	0937.19.03.00	B 52 10	0940.34.92.00	G 10 32	0951.11.18.00	B 21 1
0930.40.25.00	D 15 7	0937.25.26.00	C 20 33*	0940.52.24.00	C 30 12	0951.11.43.00	C 40 1
0930.40.26.00	D 17 3	0937.52.49.00	H 30 1	0940.52.25.00	C 30 10	0951.16.06.00	F 10 13
0930.40.81.00	D 10 13	0938.29.81.00	B 42 49-50	0940.52.99.00	H 30 7	0951.51.18.00	B 21 2*
0930.40.81.00	D 15 13	0938.29.81.00	B 45 16-18	0940.61.40.00	B 42 58	0952.13.03.00	C 40 10
0930.41.03.00	D 17 2	0938.29.81.00	K 12 65-67	0940.61.40.00	K 12 68	0952.21.06.00	B 21 12

Teilnummer	Seite Nr.	Teilnummer	Seite Nr.	Teilnummer	Seite Nr.	Teilnummer	Seite
0952.36.05.00	C 40 6	0974.10.01.00	K 21 41	1105.29.05.32	J 10 26	1116.29.16.01	H 20 1
0953.22.01.00	C 40 7	0974.10.02.00	K 20 9	1105.29.05.39	J 11 34	1116.29.16.01	J 30 1
0954.12.72.00	B 21 13	0974.10.40.00	K 20 16	1105.29.10.00	G 20 24-29	1116.33.03.36	F 11 59
0954.12.82.00	B 21 13	0974.20.07.00	K 20 3*	1105.29.10.01	G 20 24	1116.33.03.37	F 11 56
0954.21.02.00	C 40 4	0974.20.07.00	K 20 11*	1105.29.10.13	G 20 25	1116.33.03.39	F 10 24
0954.21.03.00	C 40 5	0974.20.07.00	K 21 43*	1105.29.10.16	G 20 29	1116.33.03.39	F 11 60
0954.21.04.00	C 40 14	0974.20.26.00	K 20 17*	1105.29.12.00	J 50 22	1116.33.03.46	F 11 50
0954.21.04.00	C 40 14-16	0974.20.38.00	K 20 2*	1105.29.12.18	J 50 23	1116.33.03.49	F 11 61+62
0954.21.05.00	C 40 17	0974.20.38.00	K 20 10*	1105.29.51.32	J 50 24	1116.33.03.50	F 11 61
0954.21.07.00	C 40 15-17	0974.20.38.00	K 21 42*	1105.81.06.01	B 50 6	1116.33.03.55	F 11 63
0954.31.01.00	B 21 17	0974.42.01.00	K 20 4	1105.81.90.01	B 50 8	1116.33.03.77	F 11 55
0954.31.01.00	C 40 26	0974.42.01.00	K 20 12	1109.03.03.01	B 10 6	1116.33.03.79	F 11 52
0954.31.22.00	B 21 15	0974.42.01.00	K 21 44	1109.03.03.09	B 10 9*	1116.33.03.88	F 10 32
0954.31.22.00	C 40 13	0974.46.01.00	K 21 56*	1109.03.03.10	B 10 10*	1116.33.03.89	F 10 33
0954.31.80.00	C 40 11	0982.20.09.00	B 10 2	1109.03.03.11	B 10 11*	1116.33.03.91	F 11 59
0954.32.10.00	B 21 18	0982.25.10.00	D 40 2	1109.04.02.14	B 11 19-21	1116.33.03.92	F 11 59
0954.32.10.00	C 40 27	0990.46.02.00	B 51 9-12	1109.16.02.23	D 40 15	1116.33.03.93	F 11 53
0954.62.42.00	C 40 24	0990.46.05.00	B 51 9-11	1109.17.02.05	D 40 12	1116.33.03.94	F 11 54
0954.69.92.00	K 12 75*	0990.46.06.00	B 51 9	1109.22.01.37	H 10 29	1116.87.05.07	B 21 9
0954.69.93.00	K 12 76*	0990.46.07.00	B 51 12	1109.22.03.05	H 60 10*	1116.87.05.11	B 21 9-11
0955.12.33.00	B 21 7	0994.10.31.00	B 45 19	1109.22.03.05	J 40 11*	1120.34.02.14	F 10 16
0955.31.16.00	B 21 6	0994.10.32.00	B 45 20	1109.22.11.58	G 10 34	1120.34.02.44	F 10 14
0955.38.15.00	C 40 3	0994.82.12.00	K 10 17	1109.25.01.10	H 50 7-10	1120.72.00.00	H 40 1-47
0955.60.33.00	B 21 8	0994.82.19.00	C 20 22	1109.25.01.10	J 10 7-10	1120.72.00.00	H 40 1-47
0955.60.43.00	C 40 12	0994.82.26.00	K 10 16	1109.25.01.48	H 50 7	1120.72.01.01	H 40 1-5
0955.62.12.00	C 40 2	0995.10.01.00	G 10 38	1109.25.01.48	J 10 7	1120.72.01.01	H 40 1-5
0955.91.10.00	B 21 10	0995.10.33.00	G 10 39*	1109.26.51.36	H 20 6	1120.72.01.03	H 40 2-4
0955.91.10.00	C 40 8	0995.10.34.00	G 10 40	1109.26.51.36	J 30 6	1120.72.01.03	H 40 2-4
0955.91.10.00	C 40 15	1103.22.11.31	G 10 26	1109.26.51.45	H 20 7	1120.72.05.15	H 50 31
0955.96.08.00	B 21 11*	1104.22.18.36	G 30 10	1109.26.51.45	J 30 7	1120.72.05.15	J 11 43
0955.96.08.00	C 40 9	1105.05.01.05	B 20 2	1109.29.01.01	J 20 1	1120.72.08.01	H 40 6
0955.96.08.00	C 40 16	1105.05.01.05	B 25 2	1109.29.01.66	J 20 5	1120.72.08.01	H 40 6
0972.12.43.00	K 21 39	1105.07.02.01	B 20 11	1109.29.01.70	J 21 29-33	1121.14.06.03	D 31 53
0972.14.33.00	K 21 36	1105.07.02.01	B 25 13	1109.29.01.71	J 21 29	1121.14.06.03	D 31 60
0972.14.33.00	K 21 49	1105.07.02.07	B 20 12	1109.29.13.00	J 50 29	1121.22.01.14	H 10 14
0972.14.47.00	K 20 29	1105.07.02.07	B 25 14	1109.29.14.23	J 50 15	1121.22.05.51	H 30 11
0972.14.54.00	K 21 33	1105.07.02.09	B 20 14	1115.05.91.01	B 20 24	1121.22.05.52	H 30 11
0972.16.31.00	K 20 23	1105.07.02.09	B 25 16	1115.05.91.01	B 25 26	1121.22.05.57	H 30 13
0972.16.36.00	K 20 22	1105.07.02.11	B 20 16	1115.22.16.13	H 30 3	1121.34.05.08	F 11 66
0972.16.86.00	K 20 21+22	1105.07.02.11	B 25 18	1115.81.03.01	B 50 1	1121.41.01.12	C 10 11
0972.31.04.00	K 21 40	1105.29.03.13	J 20 4-13	1115.81.91.01	B 50 9	1121.41.02.10	C 10 16
0972.38.14.00	K 21 51*	1105.29.03.14	J 20 4-7	1116.04.03.03	B 11 3	1121.41.04.05	C 10 30
0972.38.15.00	K 21 55*	1105.29.03.15	J 20 4	1116.04.03.11	B 11 11	1121.41.05.06	C 10 17
0972.38.49.00	K 21 54	1105.29.03.19	J 20 8-11	1116.14.02.15	D 20 9	1121.41.05.12	C 10 20
0972.38.50.00	K 21 50	1105.29.03.20	J 20 8	1116.14.02.19	D 20 18	1121.63.01.07	K 20 5
0972.46.01.00	K 20 19	1105.29.03.21	J 20 9	1116.14.02.35	D 20 25	1121.63.01.07	K 21 45
0972.46.02.00	K 20 21	1105.29.03.23	J 20 11	1116.22.14.00	H 30 15-20	1121.63.01.08	K 20 6
0972.51.04.00	K 21 35	1105.29.03.33	J 21 41	1116.22.14.01	H 30 15	1121.63.02.07	K 20 13
0972.51.36.00	K 20 27	1105.29.03.37	J 20 14-17	1116.22.14.05	H 30 16	1121.63.08.08	K 21 46
0972.60.01.00	K 21 38	1105.29.03.39	J 20 15	1116.26.51.06	G 20 22	1122.03.05.11	B 10 3
0972.62.11.00	K 20 24	1105.29.03.44	J 20 20	1116.29.03.01	J 40 1-4	1122.03.05.12	B 10 4
0972.62.11.00	K 21 53	1105.29.03.48	J 20 23	1116.29.04.01	J 50 1	1122.03.05.16	B 10 4
0972.64.01.00	B 21 20	1105.29.05.21	J 10 17-23	1116.29.04.04	J 50 2	1122.03.10.10	B 10 24
0972.64.02.00	K 21 52	1105.29.05.22	J 10 17	1116.29.04.09	J 50 6	1122.03.13.01	B 10 19-23
0972.64.04.00	C 40 23	1105.29.05.28	J 10 21	1116.29.15.05	G 20 12-17	1122.03.14.01	B 10 30 34
0974.10.01.00	K 20 1	1105.29.05.32	H 50 25	1116.29.15.13	G 20 13	1122.04.08.12	B 11 1

Teilnummer	Seite Nr.	Teilnummer	Seite Nr.	Teilnummer	Seite Nr.	Teilnummer	Seite Nr.
1122.22.05.22	H 30 9	1123.42.06.35	C 20 8	1124.22.04.44	H 30 8*	1124.34.03.18	F 10 18
1122.29.05.07	J 50 5	1123.42.92.01	C 20 26*	1124.22.11.01	G 10 1-8	1124.34.03.20	F 10 19
1122.29.05.14	J 50 1-8	1123.51.10.01	K 12 48	1124.22.11.02	G 10 1	1124.34.04.01	F 10 29
1122.29.05.15	J 50 9	1123.51.11.12	K 12 51	1124.22.11.10	G 10 3	1124.34.07.01	F 10 34-36
1122.29.05.29	J 50 18-20	1123.51.11.31	K 12 50	1124.22.11.17	G 10 7	1124.34.07.03	F 10 34
1122.29.05.30	J 50 18	1123.51.14.01	K 12 61	1124.22.11.19	G 10 9	1124.34.07.09	F 10 38
1122.29.05.31	J 50 19	1123.51.22.02	K 12 62	1124.22.11.26	G 10 10	1124.34.07.16	F 11 41
1122.29.05.36	J 50 13	1124.03.04.00	B 10 1	1124.22.11.39	G 10 18-22	1124.34.08.01	F 11 43-46
1122.51.97.01	K 12 74-76*	1124.04.03.01	B 11 1	1124.22.11.40	G 10 18	1124.41.03.01	C 10 25
1122.51.97.03	K 12 74*	1124.04.03.02	B 11 2	1124.22.11.46	G 10 23-29	1124.41.04.10	C 10 31
1122.80.01.01	B 52 1	1124.04.08.01	B 11 14	1124.22.90.08	G 10 41	1124.41.06.01	C 10 32
1122.80.03.01	B 52 2	1124.04.09.01	B 11 17	1124.22.90.17	G 10 44	1124.42.02.05	C 30 2
1122.80.03.05	B 52 3	1124.05.05.20	B 21 16	1124.25.01.01	H 50 1	1124.42.03.07	C 30 20
1122.80.03.30	B 52 13	1124.05.11.01	B 20 27	1124.25.01.02	H 50 2-11	1124.42.04.18	C 20 2
1123.02.02.01	A 10 28	1124.07.01.01	B 25 1	1124.25.01.02	J 10 2-10	1124.42.06.15	C 20 10
1123.20.04.06	E 10 24	1124.07.02.01	B 25 5-7	1124.25.01.03	H 50 2-6	1124.42.06.20	C 20 11
1123.28.01.01	J 10 1	1124.07.02.03	B 25 5	1124.25.01.03	J 10 2-6	1124.42.08.10	C 20 19
1123.29.01.50	J 21 24-26	1124.07.02.13	B 25 9	1124.25.01.07	H 50 5	1124.42.09.01	C 20 15
1123.29.01.57	J 21 27	1124.07.04.06	B 20 26	1124.25.01.07	J 10 5	1124.42.92.08	C 20 27*
1123.29.02.01	J 21 39	1124.07.10.01	B 25 28	1124.25.01.14	H 50 10	1124.51.01.01	K 10 1
1123.29.02.04	J 21 40	1124.07.12.01	B 25 35	1124.25.01.14	J 10 11	1124.51.01.06	K 10 2
1123.29.51.02	J 21 35	1124.07.12.07	B 25 36	1124.25.01.20	H 50 13	1124.51.01.12	K 10 4
1123.29.51.07	J 21 37	1124.14.01.00	D 30 1-39	1124.25.01.20	J 10 13	1124.51.01.21	K 10 7
1123.29.51.22	J 50 26	1124.14.01.08	D 30 8	1124.25.01.31	H 50 23	1124.51.01.57	K 10 18
1123.29.51.32	J 50 28	1124.14.01.25	D 30 23	1124.25.01.31	J 10 27	1124.51.01.61	K 10 13
1123.31.01.01	B 30 1	1124.14.01.41	D 31 35	1124.25.02.01	G 20 1	1124.51.01.69	K 10 3
1123.31.01.02	B 30 3	1124.14.02.03	D 20 2	1124.25.02.06	G 20 2+3	1124.51.01.75	K 10 9-11
1123.31.01.11	B 30 2	1124.14.02.20	D 20 11	1124.25.02.10	G 20 4+5	1124.51.01.76	K 10 9
1123.32.01.01	B 40 1	1124.16.02.00	D 40 1	1124.25.03.01	H 50 26-33	1124.51.01.80	K 10 10-12
1123.32.01.06	B 40 3	1124.16.04.03	D 40 3	1124.25.03.01	J 11 38-45	1124.51.01.81	K 10 12
1123.32.01.11	B 40 5	1124.16.04.04	D 40 4	1124.25.03.02	H 50 26	1124.51.03.01	K 10 21
1123.32.02.01	B 40 8	1124.16.04.05	D 40 3	1124.25.03.02	J 11 38	1124.51.04.01	K 11 24
1123.32.02.08	B 40 11	1124.16.04.10	D 40 6	1124.25.03.05	H 50 27	1124.51.04.06	K 11 26
1123.32.03.01	B 40 16	1124.16.08.14	D 40 23	1124.25.03.05	J 11 39	1124.51.04.15	K 11 30
1123.32.04.03	B 41 42	1124.16.09.01	D 40 17	1124.25.03.16	H 50 30	1124.51.04.21	K 11 32
1123.32.07.01	B 41 31	1124.16.09.10	D 40 19	1124.25.03.16	J 11 42	1124.51.05.01	K 11 34
1123.32.07.02	B 41 32	1124.16.09.16	D 40 24	1124.26.01.01	G 20 10	1124.51.07.01	K 11 35
1123.32.08.14	B 41 36	1124.20.02.01	E 10 17	1124.26.04.15	H 20 4	1124.51.08.01	K 11 37
1123.32.09.03	B 41 46	1124.20.02.10	E 10 21	1124.26.04.15	J 30 4	1124.51.08.09	K 11 38
1123.32.11.15	B 41 38-41	1124.20.03.01	E 10 20	1124.26.04.22	H 20 5	1124.51.08.18	K 11 39
1123.32.11.16	B 41 38	1124.20.04.11	E 10 23	1124.26.04.22	J 30 5	1124.51.08.22	K 11 40
1123.32.12.03	B 42 51	1124.21.01.01	G 30 1+ 2	1124.31.01.03	B 30 4	1124.51.08.29	K 11 41
1123.32.12.18	B 42 54	1124.21.01.02	G 30 1	1124.31.04.11	B 30 10	1124.51.08.35	K 11 43
1123.32.12.24	B 42 55	1124.21.01.14	G 30 3+ 4	1124.31.04.17	B 30 11	1124.51.09.01	K 11 46
1123.32.17.01	B 42 62	1124.21.01.15	G 30 3	1124.31.04.25	B 30 8	1124.51.09.14	K 11 47
1123.38.01.01	B 45 1	1124.21.02.01	G 30 5	1124.32.02.13	B 40 13	1124.51.13.01	K 12 55
1123.38.01.10	B 45 5	1124.21.02.09	G 30 10-13	1124.32.03.08	B 40 19	1124.51.13.18	K 12 56-60
1123.38.02.18	B 45 9	1124.21.51.01	G 30 15	1124.32.05.01	B 40 22	1124.51.13.20	K 12 56
1123.38.02.19	B 45 11	1124.21.51.02	G 30 15	1124.32.06.01	B 40 24	1124.51.13.21	K 12 57
1123.38.03.09	B 45 13-15	1124.22.01.01	H 10 1-6	1124.32.06.18	B 41 26	1124.51.13.22	K 12 58
1123.38.03.10	B 45 13	1124.22.01.02	H 10 1	1124.32.06.20	B 41 27	1124.51.18.02	B 42 59
1123.42.02.01	C 30 1	1124.22.01.66	H 10 9	1124.32.07.18	B 41 33	1124.51.18.02	K 12 69
1123.42.02.16	C 30 6-8	1124.22.01.67	H 10 10	1124.34.01.00	F 10 1	1124.51.22.03	K 12 63
1123.42.02.18	C 30 6	1124.22.01.68	H 10 11	1124.34.01.11	F 10 3	1124.63.07.22	K 20 30
1123.42.02.37	C 30 16	1124.22.02.01	H 60 1	1124.34.02.01	F 10 4	1124.80.03.18	B 52 9-11
1123.42.04.10	C 20 3	1124.22.02.04	H 60 3	1124.34.03.01	F 10 9-12	1124.80.03.20	B 52 9

Teilnummer	Seite Nr.	Teilnummer	Seite Nr.	Teilnummer	Seite Nr.	Teilnummer	Seite Nr.
1124.80.03.37	B 52 16	1125.22.01.60	H 10 7	1240.23.03.01	H 40 22	2101.05.07.01	B 20 24
1124.89.00.00	B 51 1-12	1125.42.05.01	C 20 6	1240.23.03.01	H 40 22	2101.05.07.01	B 25 26
1124.89.01.01	B 51 1	1133.02.01.01	A 10 1	1240.23.03.05	H 40 23	2101.05.07.01	B 51 7
1124.89.02.01	B 51 5	1133.42.01.01	C 20 1	1240.23.03.05	H 40 23	2101.25.02.15	G 30 8
1125.05.01.01	B 20 1	1134.42.51.01	C 20 24	1305.26.01.06	G 20 12	3151.07.04.01	B 50 3
1125.05.02.01	B 20 5	1240.23.03.00	H 40 22-26	1307.35.03.15	F 10 23	3154.07.04.02	B 50 5
1125.05.02.06	B 20 6	1240.23.03.00	H 40 22-26				

www.bonnhof.com