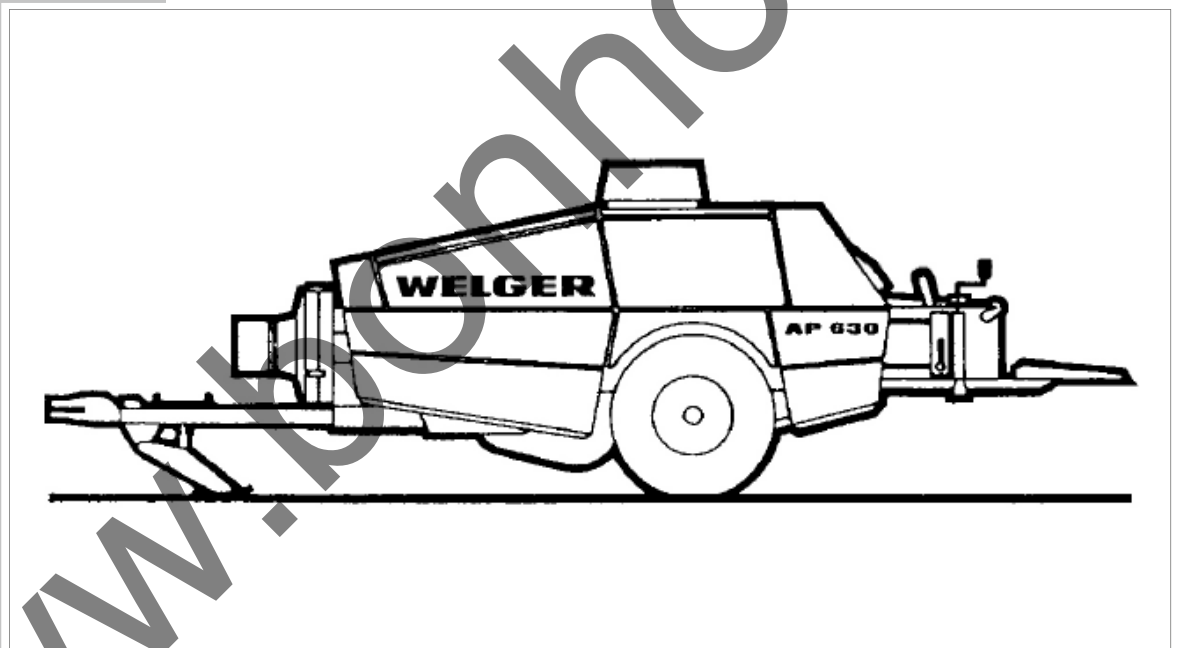


# LELY

HIGH - TECH  
IN AGRICULTURE

## WELGER

### AP 630



- Ⓓ Ersatzteilliste
- ⒼⒸ Spare Parts List
- Ⓕ Liste des pièces de rechange
- Ⓘ Catalogo Ricambi
- Ⓔ Catálogo de piezas de Recambio



### Hinweise für die Ersatzteilbestellung

Die auf den einzelnen Blättern vorhandenen Abbildungen sind mit Positionsnummern versehen. Diese geben im darunterliegenden Text die Teil-Nummern und deren Bezeichnung an. Jede Bestellung muß zur Vermeidung von Irrtümern folgende Angaben enthalten:

- Teil-Nummer und Benennung des Ersatzteils (in dieser Liste feststellen)
- Menge der gewünschten Ersatzteile
- Gewünschte Lieferart (Post, Frachtgut, Expreß)
- Volle Anschrift des Bestellers (mit Postleitzahl)

Die in dieser Liste aufgeführten Teil-Nummern haben Vorrang vor auf manchen Teilen eingegossenen oder eingepprägten Bezeichnungen. Schrauben, Muttern, Federlinge und Scheiben zum Befestigen kompletter Ersatzteilgruppen werden normalerweise nicht mitgeliefert. Bei Bedarf ist die Teil-Nummer der Befestigungsteile anzugeben.

Das Teil-Nummer-Verzeichnis am Ende der Liste dient zum schnellen Aufsuchen von Teilen, deren Nummer bekannt ist.

#### Abkürzungen / Symbole:

6kt	Sechskant
kpl.	komplett
*	nicht abgebildet
nB	nach Bedarf

Die Abbildungen sind für Form und Ausführung nicht verbindlich.

Die Fabrik-Nummer ist auf dem unten gezeigten Typschild angegeben. Garantiefälle und Rückfragen können ohne Angabe der Fabrik-Nummer nicht bearbeitet werden. Bitte tragen Sie diese gleich nach Auslieferung in das Feld unter der Abbildung ein.



### Instructions for ordering Spare Parts

Parts illustrated on the following pages are marked with item numbers. The text below will assist you to identify their part numbers and respective description. To avoid errors, each part order must show the following details:

- Part number and description of part (stated in the list)
- Quantity of parts required
- Mode of delivery (post, freight, express)
- Full address of purchaser (incl. postal code)

Part numbers listed in this booklet have priority over any other number impressed on parts.

Bolts, nuts, springwashers and shims for assembling component parts are normally not included in the delivery. If these are required, please state the part number of those fitting parts.

The part number index at the end of this list is to identify the position of the part when the number is known.

#### Abbreviations / Symbols:

hex.	hexagon
cpl.	complete
*	not illustrated
nB	as required

Illustrations and technical data are not binding.

The serial number is stamped into the model identification plate shown in the illustration. As it is essential to quote this number in full in all your enquiries and spare part orders, we recommend you to note it down in the box under the illustration.

© 2002 by Lely Maschinenfabrik GmbH, Wolfenbüttel; Printed in Germany. All rights reserved. Design and construction subject to alterations.

### Conseils pour la commande de pièces de rechange

Les illustrations qui se trouvent sur les différentes feuilles sont pourvues de numéros de position. Ces derniers indiquent dans le texte situé en dessous les numéros des pièces et leur désignation. Afin d'éviter toute erreur et défaut de livraison, il convient que toute commande mentionne les indications suivantes:

- Numéro de pièce et désignation de la pièce de rechange (à constater dans cette liste)
- Quantité de pièces de rechange désirées
- Condition de livraison souhaitée (Poste, Colis Ferroviaire, Express)
- Adresse complète du client passant commande (avec code postal)

Les numéros de pièce mentionnés dans cette liste ont la priorité sur les désignations coulées ou estampées sur certaines pièces. Les boulons, écrous, rondelles servant à la fixation de groupes de pièces détachées complets ne sont normalement pas joints à la livraison. En cas de besoin, indiquer le numéro de pièce des éléments de fixation.

La liste des numéros de pièces à la fin de la liste sert à retrouver rapidement les pièces dont le numéro est connu.

#### Abréviations / Symboles:

6-pans	six-pans
cpl.	complet
*	ne figure pas sur l'illustration
nB	si nécessaire

Les schémas n'engagent pas la responsabilité du fabricant.

Le Numéro de Fabrication est indiqué sur la plaque de numéro ci-contre. Les demandes en garantie ou les questions sans numéro de fabrication ne peuvent être traitées. Veuillez en conséquence inscrire ce numéro ci-dessous dès livraison:

# 1135.

## LELY Maschinenfabrik GmbH

Gebrüder-Welger-Straße 3 • D-38304 Wolfenbüttel  
Telefon: (+49) 5331 / 404-0 • Telefax: (+49) 5331 / 404-312  
eMail: LelyMaschinenfabrik@lely.de



## **Achse**

Road Axle – Essieu  
Assale – Eje

## **Gestell und Zubehör**

Bale Chamber and Trailer Loaders – Canal de Pressage et Accessoires  
Telaio ed Accessori – Canal de Prensado y Accesorios

## **Aufsammler**

Pick-up Reel – Ramasseur  
Raccoglitore – Recogedor

## **Kolbenantrieb**

Main Drive – Transmission Principale  
Trasmissione-Pistone – Transmision del Piston

## **Raffer- und Querförderantrieb**

Packer and Crossfeed Drive – Entraînement de l'Ameneur et du Transporteur  
Transversal – Comando Forcone Introduttore e Forcone Alimentatore –  
Accionamiento del Alimentador y Transportador

## **Raffer und Querförderer**

Packer and Cross Feeder – Ameneur et Transporteur Transversal  
Introduttore e Forconi – Alimentador y Transportador

## **Binder-Grundteile**

Knotter Basic Parts – Pièces Générales du Noueur  
Legatore-Particolari Base – Piezas Base del Atador

## **Garnbindung**

Twine Knotters – Noueurs à Ficelle  
Legatura di Spago – Atador de Sisal

## **Drahtbindung**

Wire Knotters – Noueurs à Fil de Fer  
Legatura Filo di Ferro – Atador de Alambre

## **Schutzvorrichtung und Beleuchtung**

Guards and Lighting Equipment – Protecteurs et Eclairage Electrique  
Dispositivi di Protezione ed Illuminazione – Dispositivos de Proteccion  
y Equipo Electrico

## **Teilnummern-Verzeichnis**

Part-Number Index – Répertoire Numérique des Pièces de Rechange  
Indice del Codice – Lista de Numero de Referencias de Piezas

A

B

C

D

E

F

G

H

J

K

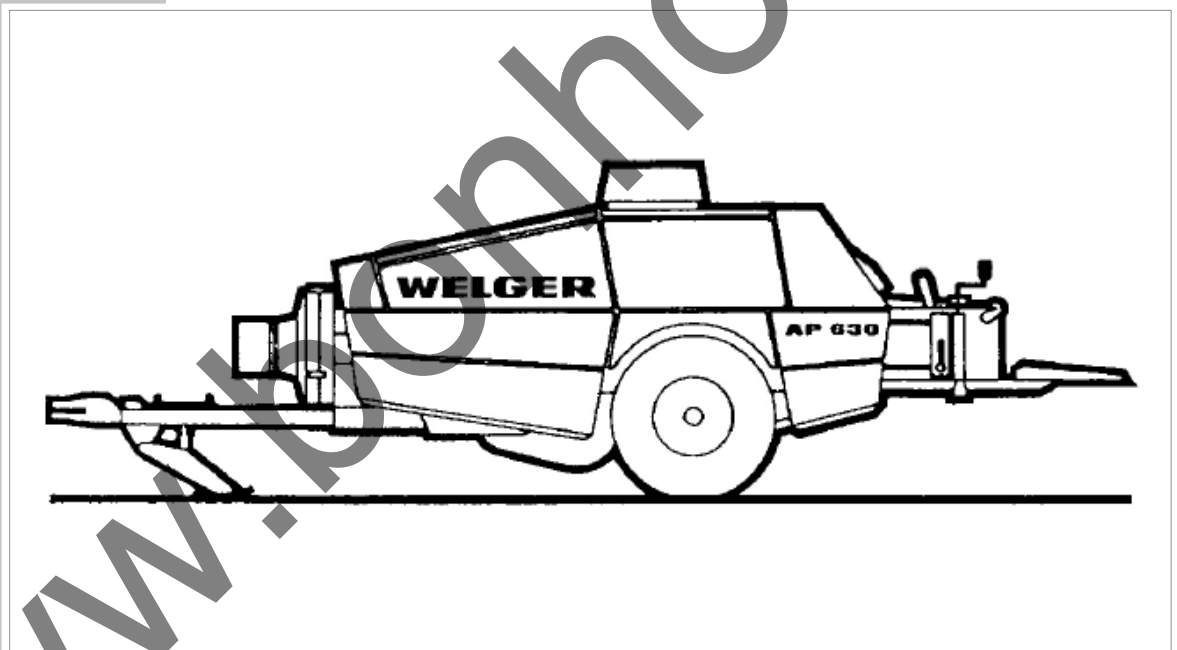
L

# LELY

HIGH - TECH  
IN AGRICULTURE

# WELGER

## AP 630

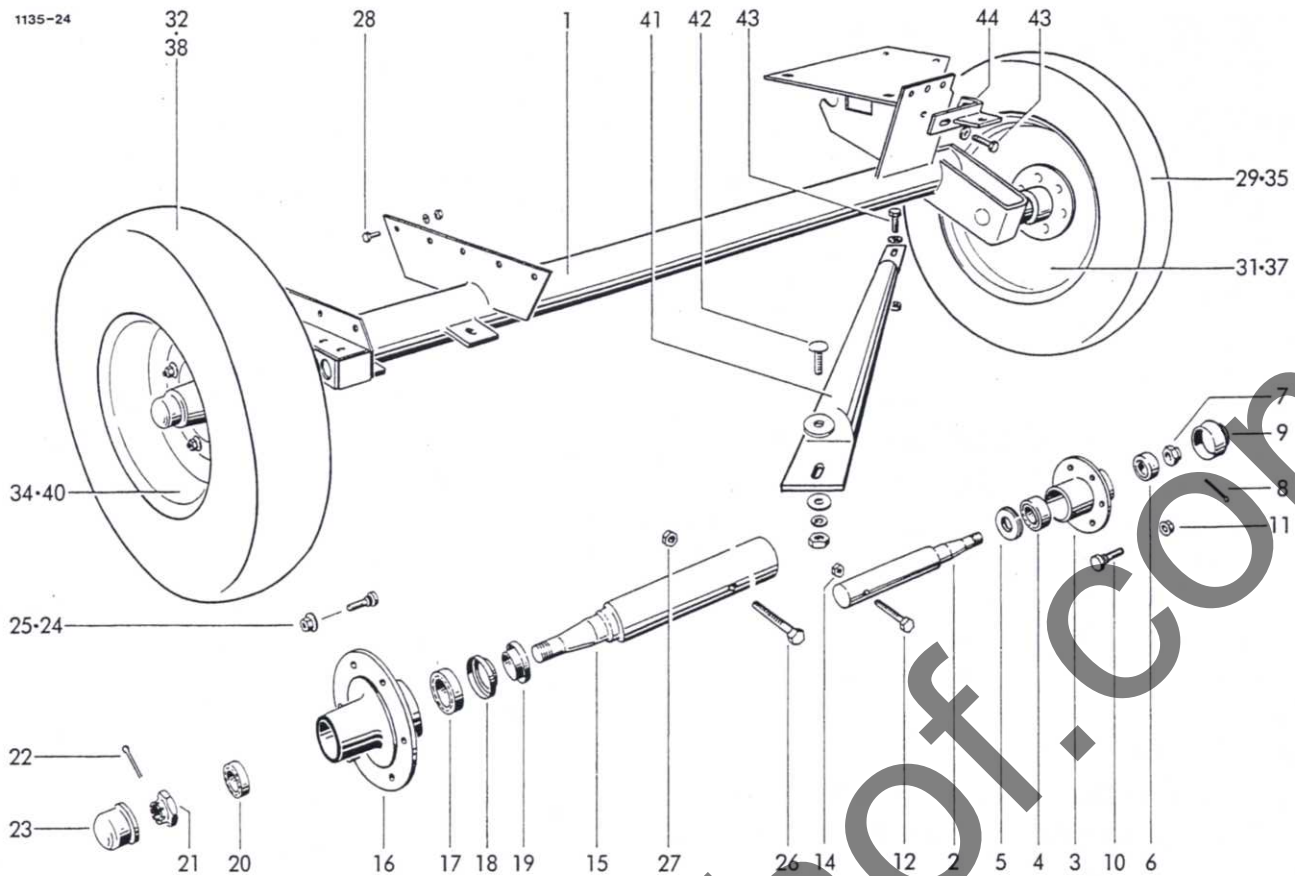


**Achse**  
Road Axle – Essieu  
Assale – Eje

**A**



1135-24



## RADACHSE

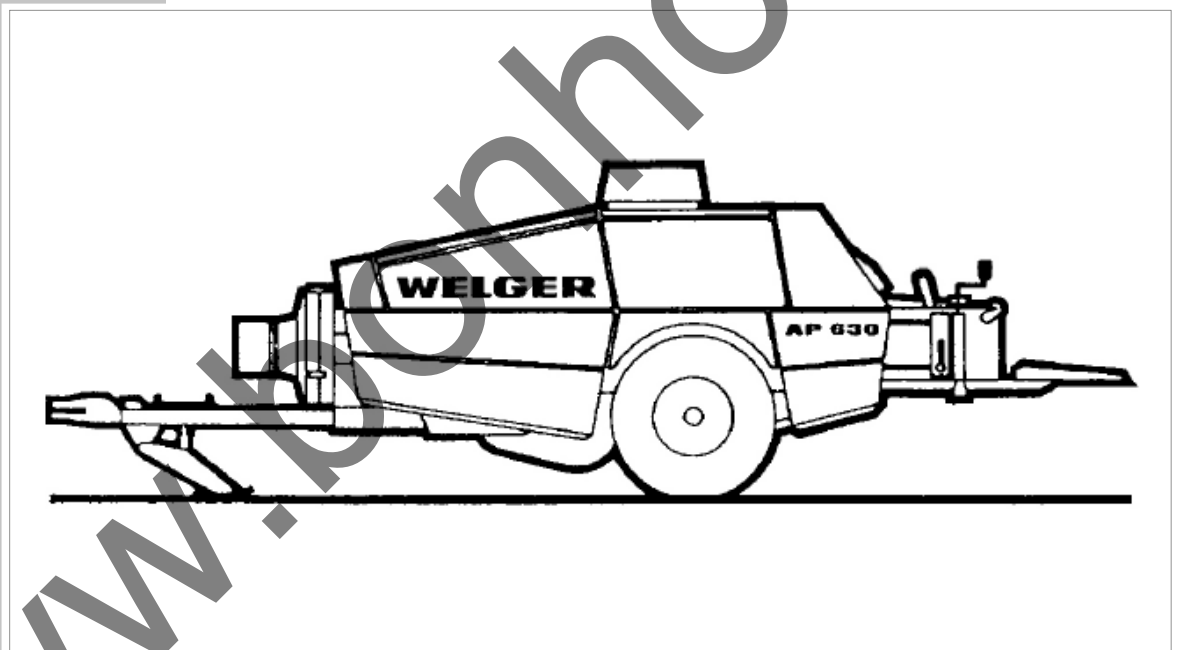
1	1135.02.01.01	Achse	1	28	0901.21.08.00	6kt-Schraube M10x25	9
2-11	0942.18.11.00	Achsstummel kpl.	1		0907.10.10.00	6kt-Mutter M10	9
2	0942.19.21.00	Achsstummel	1		0910.15.11.00	Scheibe 11	9
3	0942.21.43.00	Radnabe	1		0911.10.10.00	Federring A10	9
4	0922.50.06.00	Kegelrollenlager 302 06	1	29-31	0944.10.15.00	Rad kpl.Normalbereifung	1
5	0942.26.02.00	Lamellenring	1	32-34	0944.10.60.00	Rad kpl.Normalbereifung	1
6	0922.50.04.00	Kegelrollenlager 302 04	1	35-37	0944.10.34.00	Rad kpl.Zusatzbereifung	1
7	0908.20.16.00	Kronenmutter M18x1,5	1	38-40	0944.80.19.00	Rad kpl.Zusatzbereifung	1
8	0916.11.01.00	Splint 4x36	1	29	0944.20.14.00	Reifen 7.00-12 AM 4PR	1
9	0942.24.81.00	Radkapsel	1	30*	0944.30.14.00	Schlauch 7.00-12	1
10	0942.22.83.00	Radbolzen	5	31	0944.51.16.00	Scheibenrad 4,25x12 ET4	1
11	0942.89.81.00	Kugelbundmutter	5	32	0944.20.60.00	Reifen 10.0/75-15 Impl. 6PR	1
12	0901.11.49.00	6kt-Schraube M12x90	1	33*	0944.30.60.00	Schlauch 10.0/75-15	1
14	0907.80.12.00	Sicherungsmutter M12	1	34	0944.51.64.00	Scheibenrad 9.00x15 ET5	1
15-25	0942.18.16.00	Achsstummel kpl.	1	35	0944.20.34.00	Reifen 8.00-12 Impl. 6PR	1
15	0942.19.23.00	Achsstummel	1	36*	0944.30.21.00	Schlauch 8.00-12	1
16	0942.21.40.00	Radnabe	1	37	0944.51.16.00	Scheibenrad 4,25x12 ET4	1
17	0942.20.20.00	Kegelrollenlager	1	38	0944.20.71.00	Reifen 11.5/80-15 Impl. 6PR	1
18	0942.22.60.00	Labyrinthring	1	39*	0944.30.68.00	Schlauch 11.5/80-15	1
19	0942.22.20.00	Stoßring	1	40	0944.51.68.00	Scheibenrad 9.00x15 ET20	1
20	0942.20.21.00	Kegelrollenlager	1	41	1135.02.02.15	Strebe	1
21	0908.20.18.00	Kronenmutter M24x1,5	1		1135.76.51.01	Strebe für Drahtbindung	1
22	0916.11.15.00	Splint 5x45	1	42	0903.10.73.00	Flachrundschraube M10x35	1
23	0942.24.98.00	Radkappe	1		0907.60.10.00	Sicherungsmutter NM10	1
24	0942.22.80.00	Radbolzen	6		0910.60.10.00	Scheibe 10,5	1
25	0908.88.03.00	Kugelbundmutter	6	43	0901.21.10.00	6kt-Schraube M10x30	3
26	0901.12.50.00	6kt-Schraube M16x110	1		0907.60.10.00	Sicherungsmutter NM10	3
27	0907.80.16.00	Sicherungsmutter M16	1		0910.60.10.00	Scheibe 10,5	3
			44		1135.02.02.11	Halter	1

# LELY

HIGH - TECH  
IN AGRICULTURE

# WELGER

## AP 630

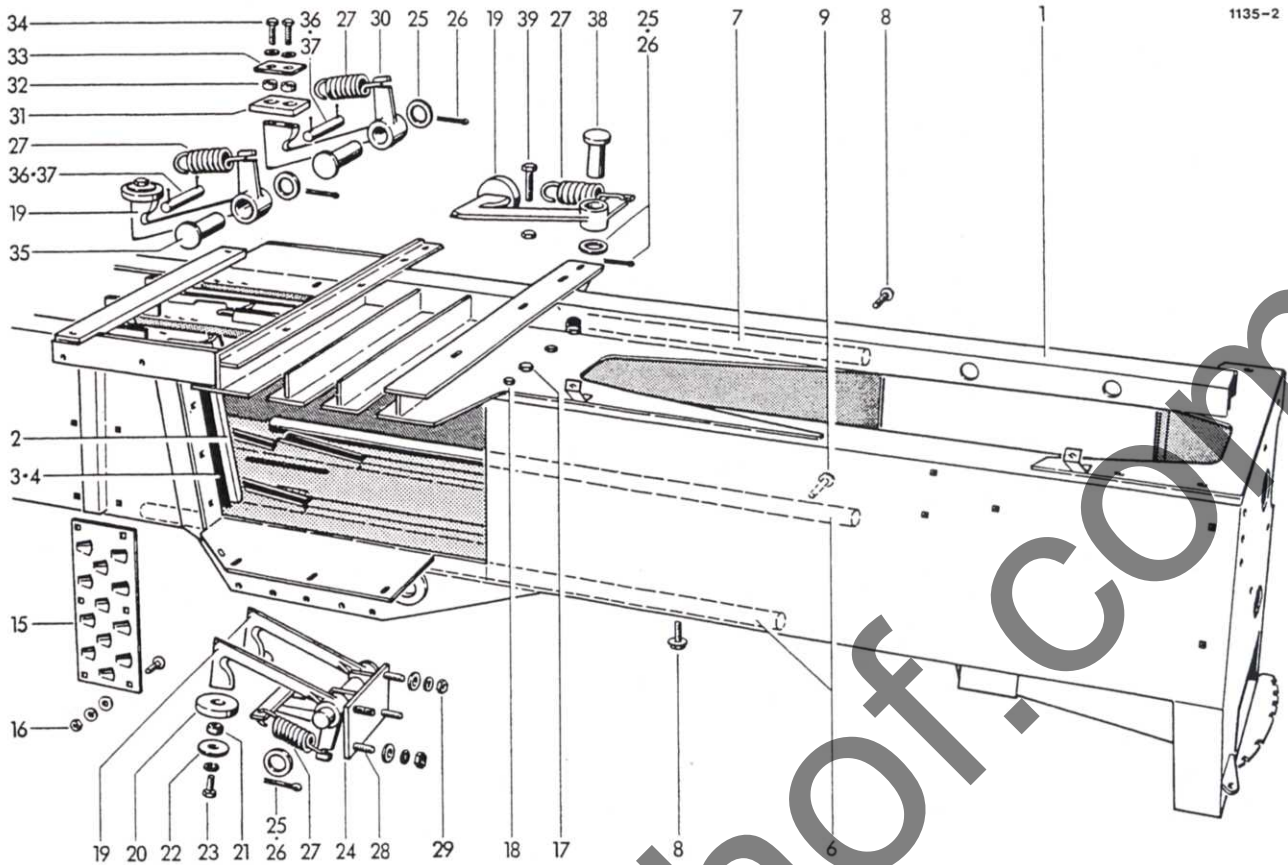


### Gestell und Zubehör

Bale Chamber and Trailer Loaders – Canal de Pressage et Accessoires  
Telaio ed Accessori – Canal de Prensado y Accesorios

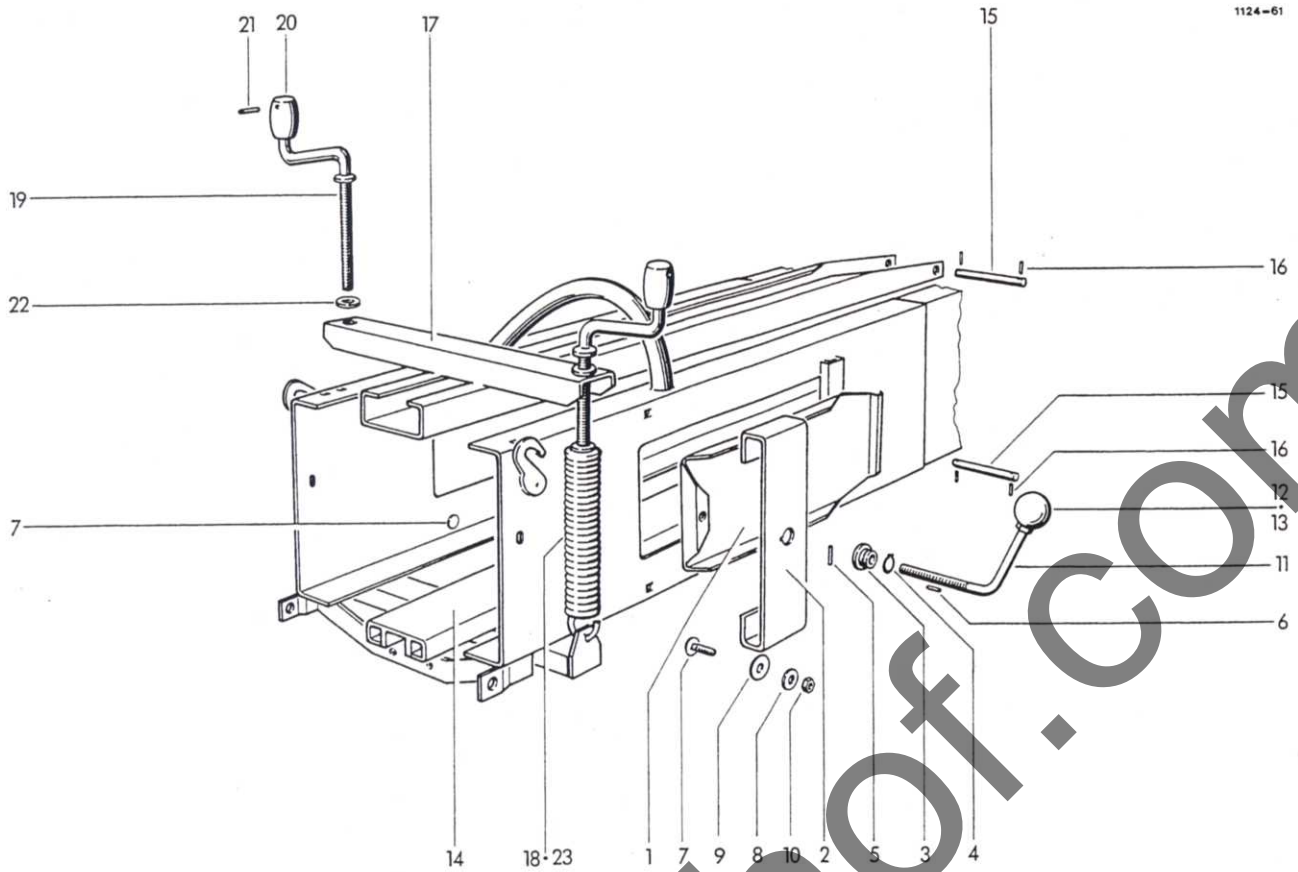
**B**





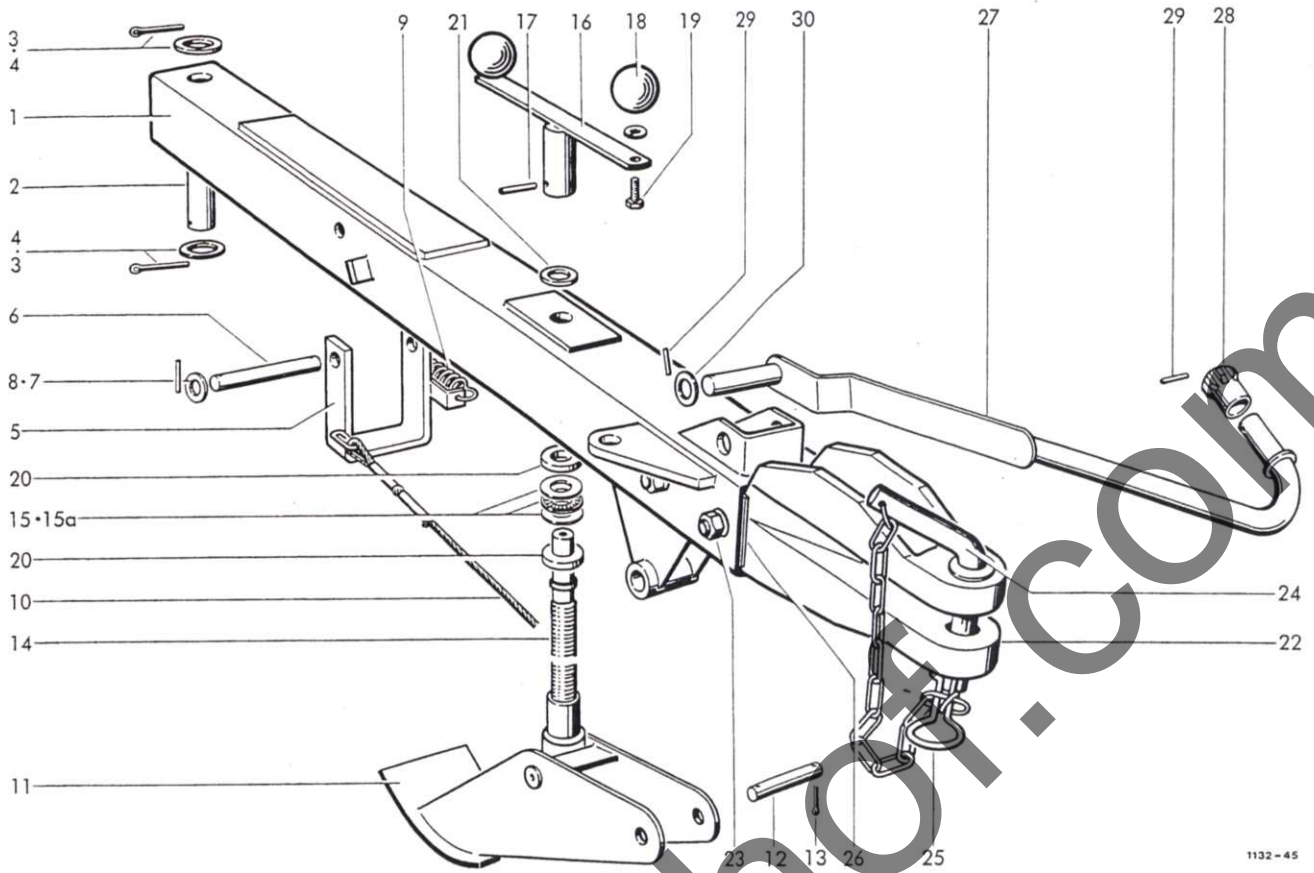
## GESTELL

1	1135.03.04.00	Gestellkörper	1	20	0938.96.17.00	Anschlag	4
2	0982.20.11.00	Messer	1	21	0328.39.00.00	Hülse	4
3	1122.03.05.11	Beilage 1,0 mm dick	n8	22	0328.35.00.00	Scheibe	4
4	1122.03.05.12	Beilage 2,0 mm dick	n8	23	0901.20.68.00	6kt-Schraube M8x25	4
	1122.03.05.16	Beilage 0,5 mm dick	n8		0911.10.08.00	Federring A8	4
5*	0902.60.63.00	Senkschraube M12x35 zu Nr.2	4	24	1125.03.13.10	Halter	1
	0907.10.12.00	6kt-Mutter M12	4	25	0910.25.17.00	Scheibe 17	6
	0911.10.12.00	Federring A12	4	26	0916.10.97.00	Splint 4x25	6
6	1116.03.02.05	Laufschiene	2	27	0940.24.31.00	Zugfeder	6
7	1116.03.02.05	Laufschiene	1	28	0901.20.68.00	6kt-Schraube M8x25	2
8	0901.80.65.00	Sicherungsschraube M10x20	6		0907.10.08.00	6kt-Mutter M8	2
9	0901.80.63.00	Sicherungsschraube M10x16	12		0910.15.09.00	Scheibe 9	2
10*	1116.03.02.40	Beilage 1,0 mm dick z.Nr.6	n8		0911.10.08.00	Federring A8	2
11*	1125.03.06.11	Beilage 1,0 mm dick z.Nr.6	n8	29	0907.10.08.00	6kt-Mutter M8	2
12*	1116.03.02.41	Beilage 2,0 mm dick z.Nr.6	n8		0910.15.09.00	Scheibe 9	2
13*	0904.60.56.00	Gewindestift M10x30 z.Nr.6	2		0911.10.08.00	Federring A8	2
14*	0907.20.10.00	6kt-Mutter M10 zu Nr.13	2	30-34	1122.03.14.01	Rückhalter, kpl.	1
15	0339.37.00.00	Schuppenblech	1	30	0736.87.00.00	Rückhalter	1
16	0903.10.71.00	Flachrundschrabe M10x25	6	31	0938.96.18.00	Anschlag	1
	0907.10.10.00	6kt-Mutter M10	6	32	0328.39.00.00	Hülse	2
	0910.80.24.00	Scheibe	6	33	0328.36.00.00	Scheibe	1
	0911.10.10.00	Federring A10	6	34	0901.20.68.00	6kt-Schraube M8x25	2
17	0901.21.53.00	6kt-Schraube M12x50	4		0911.10.08.00	Federring A8	2
	0907.10.12.00	6kt-Mutter M12	4	35	0917.31.49.00	Bolzen	2
	0911.10.12.00	Federring A12	4	36	0917.10.52.00	Bolzen	2
18	0901.20.74.00	6kt-Schraube M8x50	6	37	0916.10.43.00	Splint 2x16	4
	0907.10.08.00	6kt-Mutter M8	6	38	0917.51.53.00	Bolzen	2
	0911.10.08.00	Federring A8	6	39	0901.10.66.00	6kt-Schraube M8x70	2
19-23	1125.03.13.01	Rückhalter, kpl.	4		0907.60.08.00	Sicherungsmutter NM8	2
19	0736.85.00.00	Rückhalter	4				



## SPANNVORRICHTUNG

1	1124.04.03.01	Spannklappe	2	13	0911.10.12.00	Federring A12	2
2	1124.04.03.02	Blattfeder	2	14	1135.04.08.01	Spannschiene (unten)	1
3	1116.04.03.03	Mutter	2	15	1122.04.08.12	Bolzen	2
4	0912.10.22.00	Sicherungsring 22x1,2	2	16	0915.51.30.00	Spannhülse 5x24	3
5	0915.51.32.00	Spannhülse 5x28	2	17	1135.04.09.01	Spannschiene (oben)	1
6	0915.51.24.00	Spannhülse 5x12	2	18	0940.29.94.00	Zugfeder	2
7	0903.10.73.00	Flachrundschraube M10x35	4	19-21	1109.04.02.14	Spannkurbel, kpl.	1
8	0910.60.10.00	Scheibe 10,5	4	19	0939.29.80.00	Kurbel	2
9	0910.80.73.00	Scheibe	4	20	0730.13.00.00	Kurbelgriff	2
10	0907.80.10.00	Sicherungsmutter M10	4	21	0915.51.54.00	Spannhülse 6x28	2
11	1116.04.03.11	Spindel	2	22	0910.10.21.00	Scheibe 21	2
12	0939.50.49.00	Kugelknopf F 50	2	23	0940.29.91.00	Zugfeder Sonderausrüstung	2



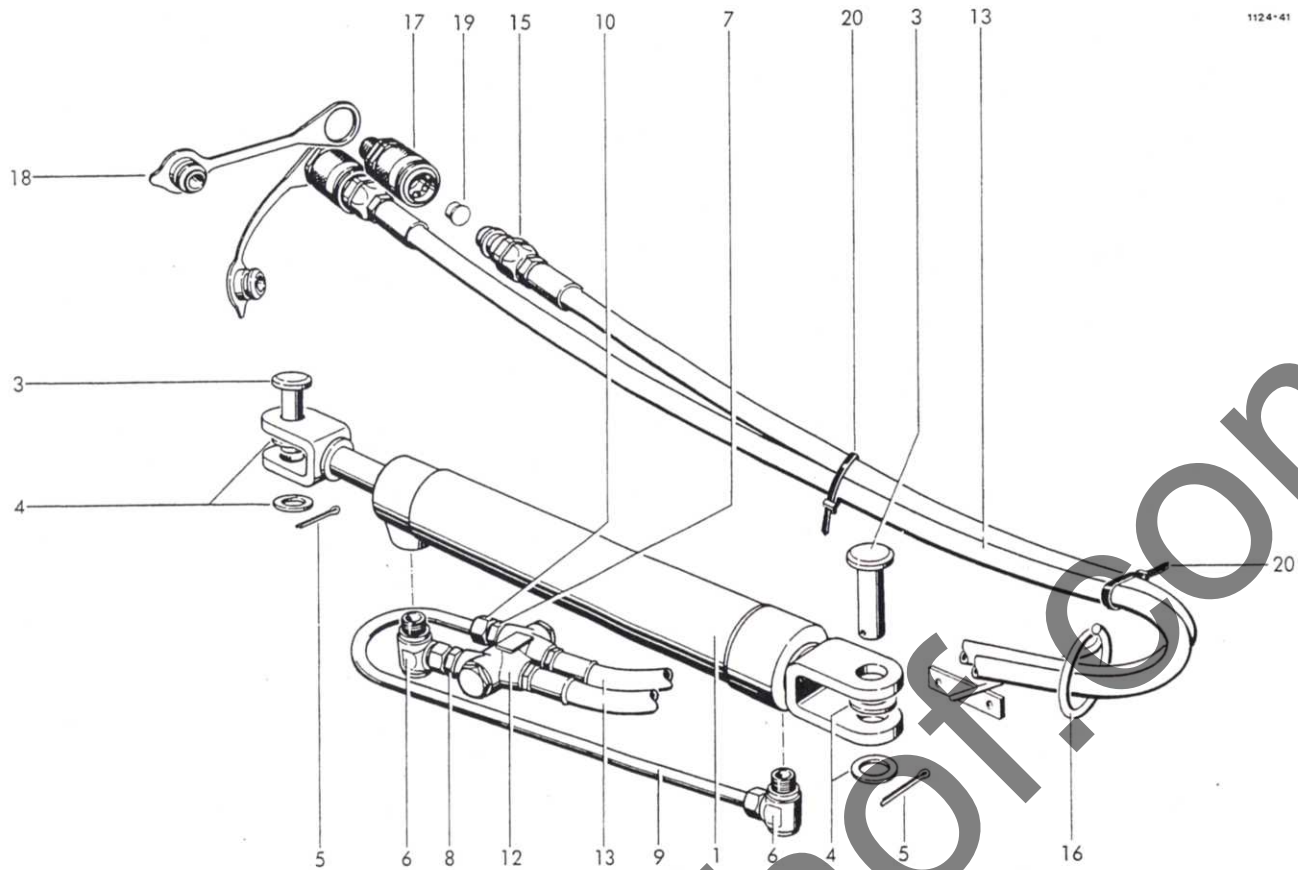
1132-45

ZUGDEICHSEL

1	1125.05.01.01	Zugrohr	1	21	0910.15.26.00	Scheibe 4 mm dick	nB
2	1105.05.01.05	Bolzen	1		0910.81.16.00	Scheibe 3 mm dick	nB
3	0916.11.49.00	Splint 8x50	2		0910.81.14.00	Scheibe 2 mm dick	nB
4	0910.25.31.00	Scheibe 31	2	22	0753.05.00.00	+Zugkopf	1
5	1125.05.02.01	xBügel	1		0753.04.00.00	oZugkopf	1
6	1125.05.02.06	xBolzen	1	23	0901.12.52.00	6kt-Schraube M16x130	2
7	0910.10.21.00	xScheibe 21	2		0907.10.16.00	6kt-Mutter M16	2
8	0915.51.34.00	Spannhülse 5x32	2		0911.56.16.00	Spannscheibe 16	4
9	0940.23.31.00	xZugfeder	1	24	1115.05.91.01	+Bolzen mit Nr.25	1
10	0936.49.79.00	xZugseil	1		2101.05.07.01	oVorsteckerbolzen mit Nr.25	1
11	1105.07.02.01	Stützfuß	1	25	0916.22.12.00	+Federsicherung	1
12	1105.07.02.07	Bolzen	1		0916.22.13.00	oFedersicherung	1
13	0916.11.12.00	Splint 5x32	2	26	1124.07.04.06	Füllblech 1mm dick	nB
14	1105.07.02.09	Spindel	1				
15	0922.93.07.00	Axial-Nadelkranz AXK 2542	1				
15a	0922.93.08.00	Axialscheibe AS 2542	2				
16	1105.07.02.11	Kurbel mit Nr.17-19	1	27	1124.05.11.01	Stütze	1
17	0915.51.58.00	Spannhülse 6x40	1	28	0354.09.00.00	Stützkopf	1
18	0939.50.49.00	Kugelknopf F 50	2	29	0915.51.30.00	Spannhülse 5x24	2
19	0901.21.45.00	6kt-Schraube M12x20	2	30	0910.15.18.00	Scheibe 18	1
	0911.10.12.00	Federring A12	2				
20	0328.90.00.00	Scheibe	2				

Gelenkwellenstütze

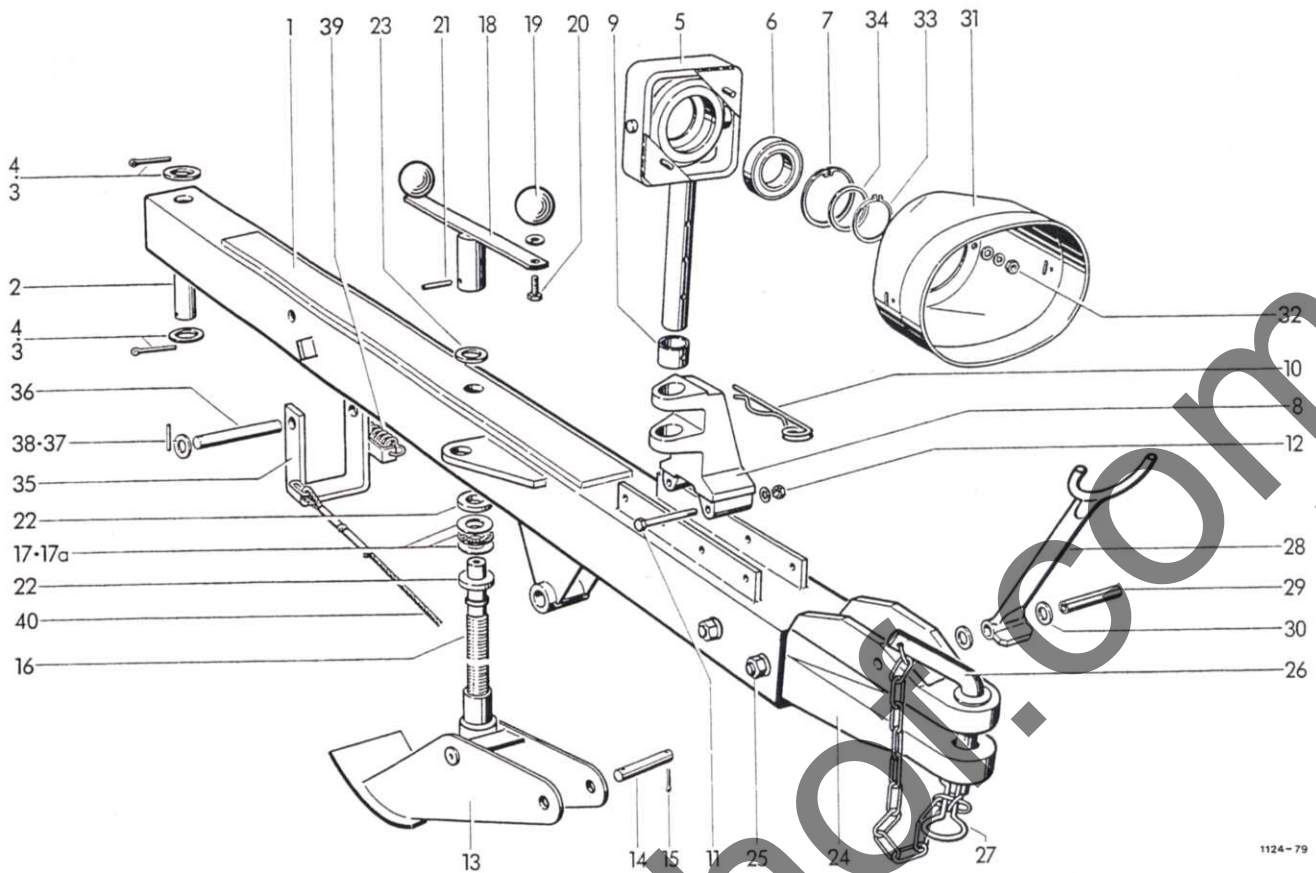
+ = Normalausführung 30 Ø  
 o = Sonderausführung 20 Ø  
 x = für Inland Sonderausführung, für Ausland Serie



HYDRAULISCHE  
DEICHSELARRETIERUNG  
(Für Inland Serie, für Ausland Sonderausführung)

1	0951.11.18.00	Hydrozylinder	1	12	0952.21.06.00	Sperrventil	1
2*	0951.51.18.00	Dichtungssatz zu Nr.1	1	13	0954.12.72.00	Höchstdruckschlauch	2
3	0917.62.47.00	Bolzen	2	14	0954.12.82.00	+Höchstdruckschlauch	2
4	0910.15.26.00	Scheibe 26	4	15	0954.31.22.00	Kupplungsstecker mit Einschraubstutzen	2
5	0916.11.24.00	Splint 6x40	2	16	1124.05.05.20	Schlauchhalter	1
6	0955.31.16.00	Winkel-Schwenkverschraubung	2	17	0954.31.01.00	Kupplungsmuffe	2
7	0955.12.33.00	Gerade Einschraubversch.	1	18	0954.32.10.00	Staubstecker	2
8	0955.60.33.00	Gerader Einschraubstutzen	1	19	0938.90.70.00	Kegelstopfen	2
9-11	1116.87.05.11	Rohrleitung kpl.	1	20	0972.64.01.00	Kabelbinder	2
9	1116.87.05.07	Rohr nicht einzeln lieferb.	1	21*	0925.40.21.00	Dichtring zu Nr.15	nB
10	0955.91.10.00	Überwurfmutter AL 12	2				
11*	0955.96.08.00	Schneidring L 12 zu Nr.10	2				

\* = nur für Gelenkwellenstrang

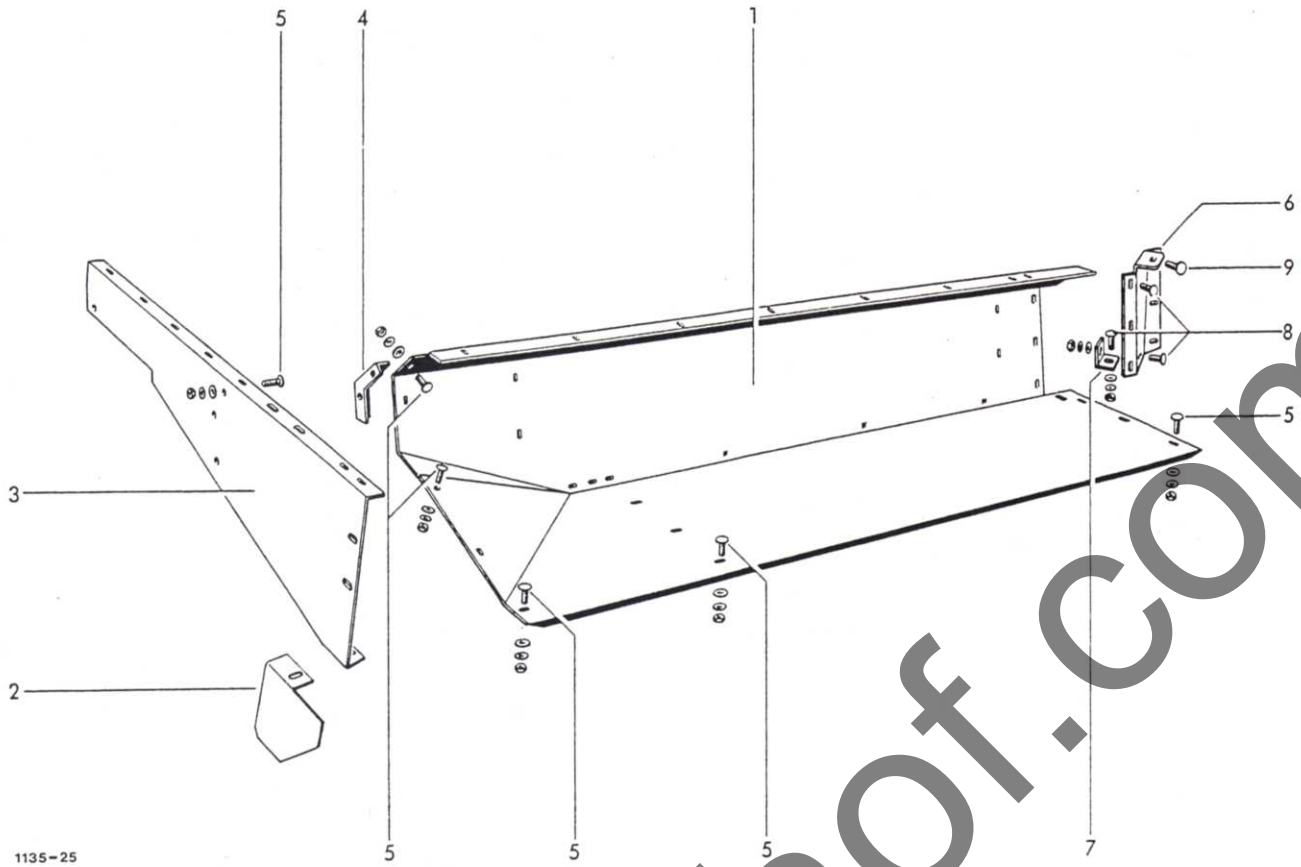


1124-79

ZUGDEICHSEL  
(Sonderausrüstung)

1	1124.07.01.01	Deichselrohr	1	23	0910.15.26.00	Scheibe, 4mm dick	nB
2	1105.05.01.05	Bolzen	1		0910.81.16.00	Scheibe, 3mm dick	nB
3	0910.25.31.00	Scheibe 31	2		0910.81.14.00	Scheibe, 2mm dick	nB
4	0916.11.49.00	Splint 8x50	2	24	0753.05.00.00	+Zugkopf	1
5-7	1124.07.02.01	Lagerung, Kpl.	1		0753.04.00.00	oZugkopf	1
5	1124.07.02.03	Stütze	1	25	0901.12.52.00	6kt-Schraube M16x130	2
6	0922.12.49.00	Rillenkugellager 6009-2RS	1		0907.10.16.00	6kt-Mutter M16	2
7	0912.15.75.00	Sicherungsring 25x2,5	1		0911.10.16.00	Federring A16	4
8	0712.26.00.00	Lagerbock	1	26	1115.05.91.01	+Bolzen	1
9	1124.07.02.13	Hülse	1		2101.05.07.01	oVorsteckerbolzen	1
10	0916.22.12.00	Federsicherung	1	27	0916.22.12.00	+Federsicherung	1
11	0901.11.49.00	6kt-Schraube M12x90	2		0916.22.13.00	oFedersicherung	1
	0910.10.13.00	Scheibe 13	2	28	1124.07.10.01	Stütze	1
12	0907.80.12.00	Sicherungsmutter M12	2	29	0915.52.21.00	Spannhülse 10x75	1
13	1105.07.02.01	Stützfuß	1	30	0911.30.12.00	Federscheibe B12	2
14	1105.07.02.07	Bolzen	1	31	0930.46.12.00	Schutztopf	1
15	0916.11.12.00	Splint 5x32	2	32	0907.10.08.00	6kt-Mutter M8	2
16	1105.07.02.09	Spindel	1		0910.40.09.00	Scheibe R9	2
17	0922.93.07.00	Axial-Nadelkranz AXK 2542	1		0911.10.08.00	Federring A8	2
17a	0922.93.08.00	Axialscheibe AS 2542	2	33	0912.10.45.00	Sicherungsring 45x1,75	1
18	1105.07.02.11	Kurbel mit Nr.19-20	1	34	0910.76.45.00	Stützscheibe zu Nr.33	1
19	0939.50.49.00	Kugelknopf F 50	2	35	1124.07.12.01	Bügel	1
20	0901.21.45.00	6kt-Schraube M12x20	2	36	1124.07.12.07	Bolzen	1
	0911.10.12.00	Federring A12	2	37	0910.10.21.00	Scheibe 21	2
21	0915.51.58.00	Spannhülse 6x40	1	38	0915.51.34.00	Spannhülse 5x32	2
22	0328.90.00.00	Scheibe	2	39	0940.23.31.00	Zugfeder	1
			40		0936.49.79.00	Zugseil	1

+ = Normalausführung 30 Ø  
o = Sonderausführung 20 Ø

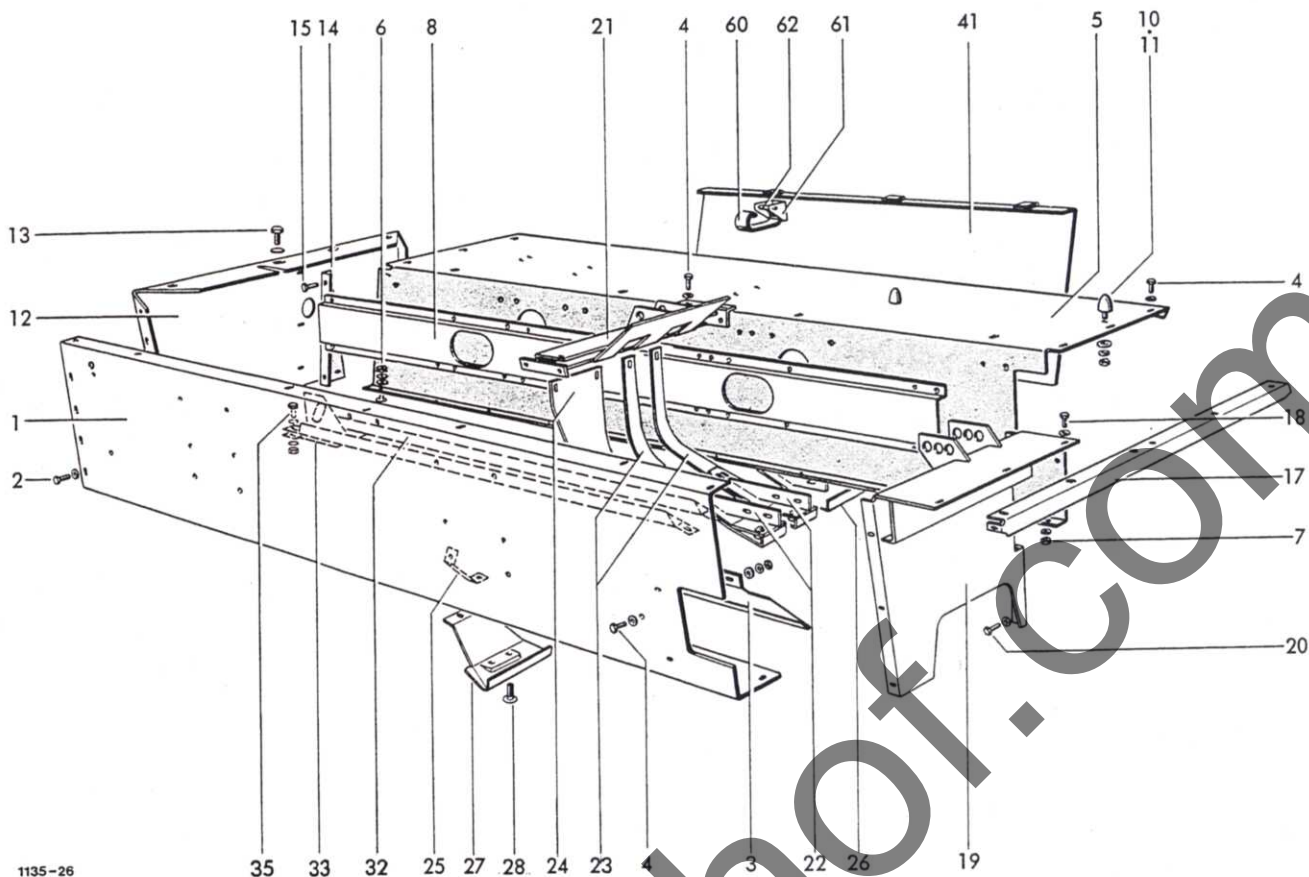


1135-25

QUERFÖRDERTISCH

1	1135.31.01.13	Tisch	1	16	1135.31.04.15	Messereckblech	1
2	1123.31.01.11	+Abdeckblech	1	7	1125.31.04.12	Winkel	1
3	1135.31.01.02	Seitenteil	1	8	0903.10.41.00	Flachrundschaube M8x20	5
4	1135.31.01.03	Winkel	1		0907.60.08.00	Sicherungsmutter NM8	5
5	0903.10.42.00	Flachrundschaube M8x25	14		0910.80.18.00	Scheibe	5
	0907.10.08.00	6kt-Mutter M8	14	9	0903.10.42.00	Flachrundschaube M8x25	3
	0910.80.18.00	Scheibe	14		0907.60.08.00	Sicherungsmutter NM8	3
	0911.10.08.00	Federring A8	14		0910.80.18.00	Scheibe	3

| + = entfällt bei außenliegendem  
Aufsammlerstützrad

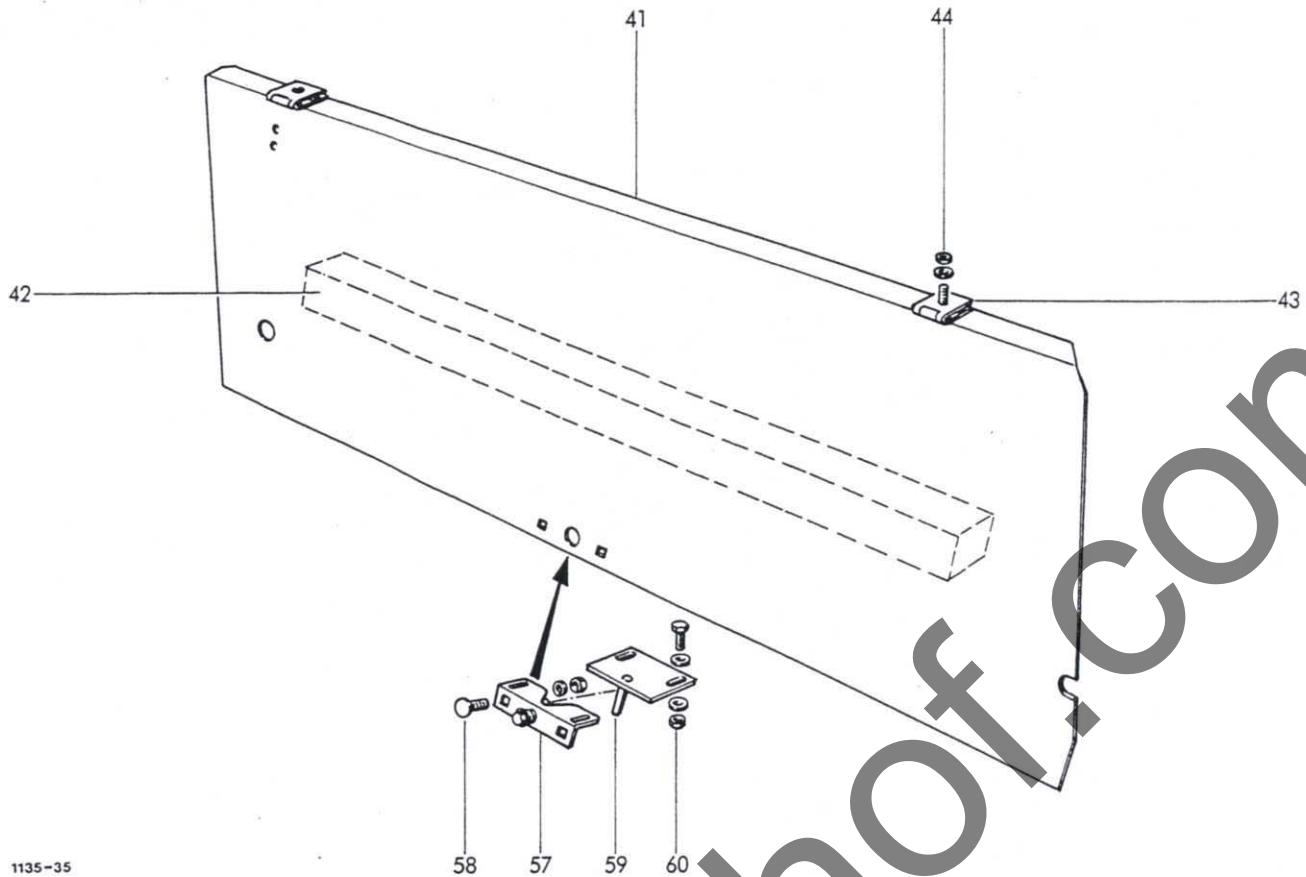


RAFFERKASTEN

1	1135.32.01.01	Vorderwand	1	15	0901.20.66.00	6kt-Schraube M8x20	6
2	0901.20.66.00	6kt-Schraube M8x20	5	5	0907.60.08.00	Sicherungsmutter NM8	6
	0907.10.08.00	6kt-Mutter M8	5	5	0910.80.18.00	Scheibe	12
	0910.80.18.00	Scheibe	5	16	0938.90.40.00	Stopfen	1
	0911.10.08.00	Federring A8	5	17	1125.32.04.03	Profil	1
3	1135.32.01.12	Ableitblech, kpl.	1	18	0901.20.66.00	6kt-Schraube M8x20	5
4	0901.20.66.00	6kt-Schraube M8x20	13	13	0907.60.08.00	Sicherungsmutter NM8	5
	0907.60.08.00	Sicherungsmutter NM8	13	13	0910.80.18.00	Scheibe	10
	0910.80.18.00	Scheibe	13	19	1135.32.05.02	Versteifungsblech	1
5	1135.32.02.01	Mittelwand	1	20	0901.20.66.00	6kt-Schraube M8x20	3
6	0903.10.41.00	Flachrundschaube M8x20	9	9	0907.60.08.00	Sicherungsmutter NM8	3
	0907.10.08.00	6kt-Mutter M8	9	9	0910.80.18.00	Scheibe	6
	0910.80.18.00	Scheibe	9	21	1135.32.06.01	Verbindung	1
	0911.10.08.00	Federring A8	9	22	1135.32.06.10	Halter	2
7	0901.20.66.00	6kt-Schraube M8x20	4	23	1135.32.06.37	Mittelsteg	2
	0907.60.08.00	Sicherungsmutter NM8	4	24	1135.32.06.27	Füllblech	1
	0911.10.08.00	Federring A8	4	25	1135.32.06.32	Halter	1
8	1135.32.02.08	Hutprofil	1	26	1135.32.06.53	Leitblech	1
9*	0901.21.06.00	6kt-Schraube M10x20 zu Nr.8	8	27	1135.32.06.48	Leitblech	1
	0907.10.10.00	6kt-Mutter M10	8	28	0903.10.42.00	Flachrundschaube M8x25	6
	0911.10.10.00	Federring A10	8	28	0907.60.08.00	Sicherungsmutter NM8	6
10	0940.91.70.00	Parabelfeder	2	29	0910.80.18.00	Scheibe	6
11	0907.60.08.00	Sicherungsmutter NM8	2	29	0901.20.66.00	6kt-Schraube M8x20	1
	0910.80.18.00	Scheibe	2	29	0907.10.08.00	6kt-Mutter M8	1
12	1135.32.03.01	Seitenwand	1	30	0911.10.08.00	Federring A8	1
13	0901.20.66.00	6kt-Schraube M8x20	8	30	0901.20.66.00	6kt-Schraube M8x20	6
	0907.60.08.00	Sicherungsmutter NM8	8	30	0907.60.08.00	Sicherungsmutter NM8	6
	0910.80.18.00	Scheibe	16	30	0910.80.18.00	Scheibe	6
14	1125.32.03.08	Anschlußwinkel	1				
5a	0938.90.14.00	Verschlussstopfen zu Nr. 5	4				

Fortsetzung B 41

# Einlageblatt zur Ersatzteilliste AP 630



1135-35

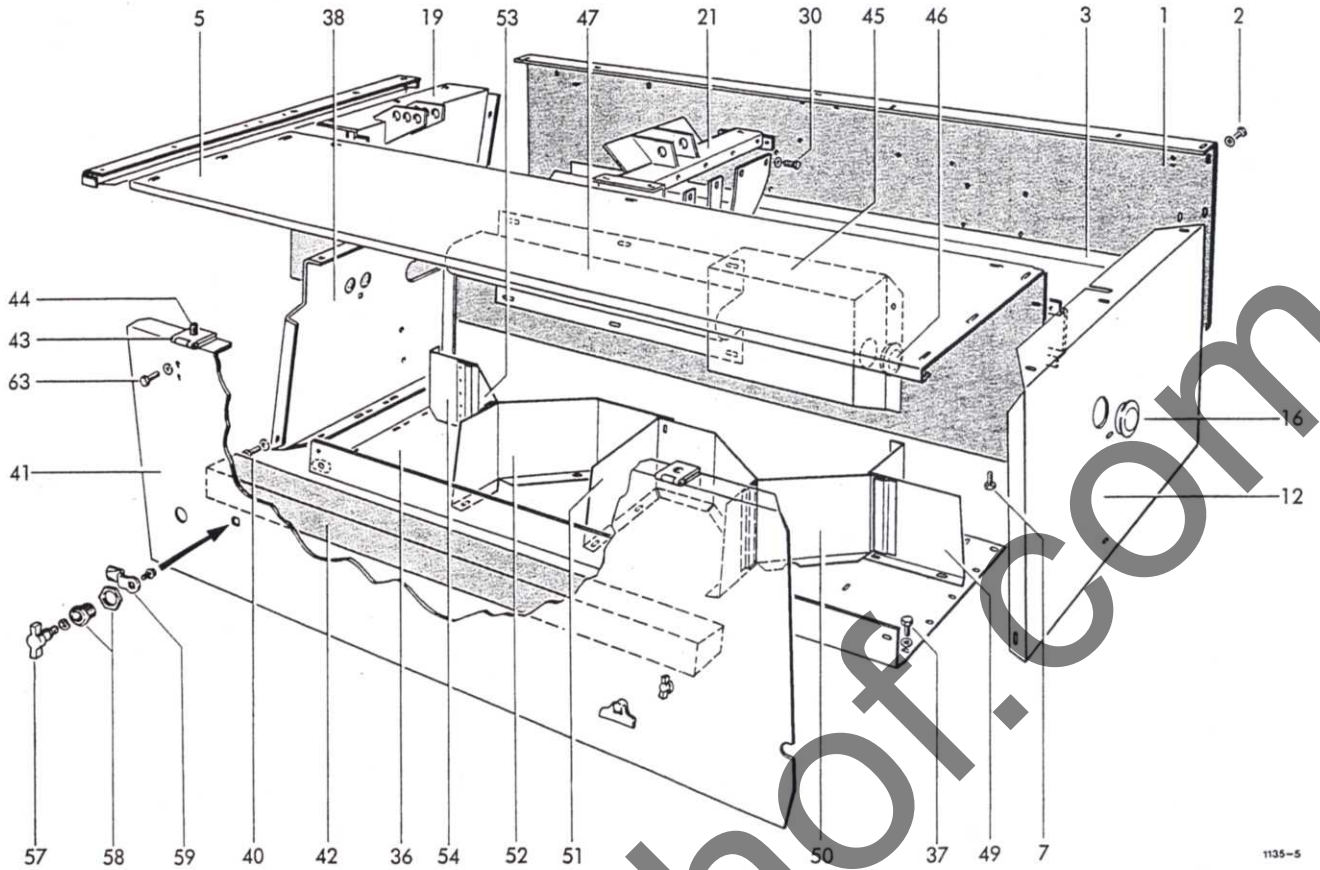
## Garnkasten (CE-konforme Verriegelung)

Es entfallen folgende Teile:

41-42	1135.32.09.00	Kastenklappe, kpl.	1
46	0938.90.40.00	Stopfen	1
57-59	0938.29.81.00	Vorreiber, einschraubbar kpl.	2

und werden ersetzt durch:

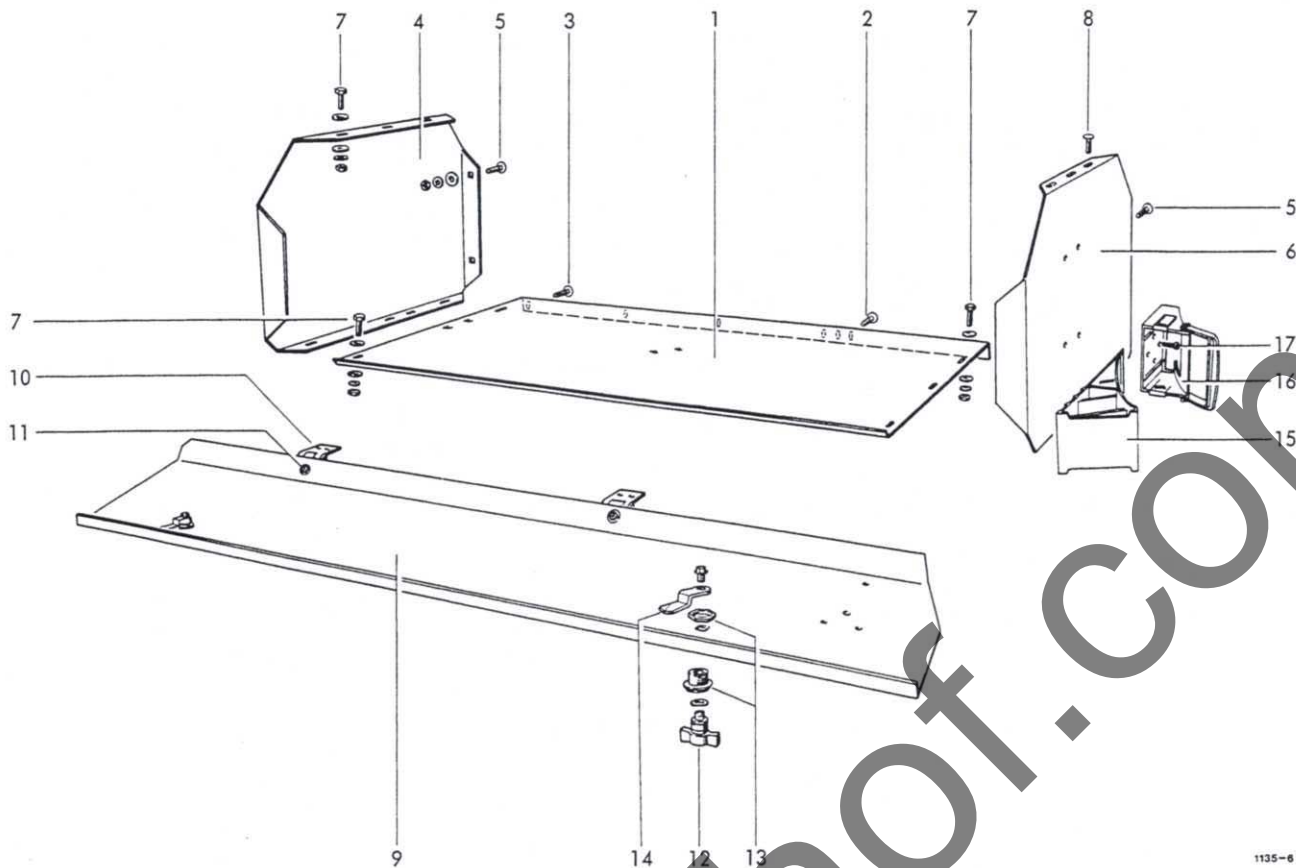
41	1135.32.09.17	Kastenklappe	1	58	0903.10.40.00	Flachrundschraube M 8x16	2
42	0938.79.06.00	Schaumstoffeinlage	1		0907.60.08.00	Sicherungsmutter NM 8	2
43	0938.51.54.00	Scharnier	2		0910.15.09.00	Scheibe 9	2
44	0901.20.45.00	6kt-Schraube M 6x16	6	59	1135.32.08.05	Halter	1
	0907.60.06.00	Sicherungsmutter NM 6	6	60	0901.20.68.00	6kt-Schraube M 8x25	2
	0910.40.06.00	Scheibe R 6,6	6		0907.60.08.00	Sicherungsmutter NM 8	2
57	0938.20.10.00	Klappenverschluß	1		0910.80.18.00	Scheibe	4



1135-5

31*	0903.10.71.00	Flachrundschraube M10x25	4	45	1135.32.10.01	Kasten	2
	0907.10.10.00	6kt-Mutter M10 zu Nr. 22+23	4	46	0938.90.40.00	Stopfen	1
	0911.10.10.00	Federring A10	4	47	1135.32.10.13	Schutzblech	1
32	1135.32.07.01	Steg	2	48*	0901.21.06.00	6kt-Schraube M10x20 z.Nr.44	6
33	1125.32.07.07	Verladelasche	1		0907.60.10.00	Sicherungsmutter NM10	6
34*	0903.10.42.00	Flachrundschraube M8x25	2	49	0910.15.11.00	Scheibe 11	6
		zu Nr. 32,33	2	49	1135.32.10.18	Trennblech	1
	0907.60.08.00	Sicherungsmutter NM8	2	50	1135.32.10.26	Steckwand	1
	0910.80.18.00	Scheibe	2	51	1135.32.10.29	Trennblech	1
35	0901.20.70.00	6kt-Schraube M8x30	2	52	1135.32.10.37	Trennblech	1
	0907.60.08.00	Sicherungsmutter NM8	2	53	1135.32.10.46	Steckwand	1
	0910.80.18.00	Scheibe	2	54	1135.32.10.48	Trennblech	1
36	1135.32.08.01	Garnkastenboden	1	55*	0901.20.66.00	6kt-Schraube M8x20z.Nr49-54	10
37	0901.20.68.00	6kt-Schraube M8x25	8		0907.60.08.00	Sicherungsmutter NM8	10
	0907.60.08.00	Sicherungsmutter NM8	8		0910.80.18.00	Scheibe	20
	0910.80.18.00	Scheibe	16	56*	0901.20.66.00	6kt-Schraube M8x20z.Nr49-54	5
38	1135.32.08.09	Trennwand	1		0907.60.08.00	Sicherungsmutter NM8	5
39*	0901.21.08.00	6kt-Schraube M10x25 z.Nr.38	3		0910.80.18.00	Scheibe	5
	0907.60.10.00	Sicherungsmutter NM10	3	57-59	0938.29.81.00	Vorreiber,einschraubbar kpl.	2
	0910.15.11.00	Scheibe 11	3	57	0938.29.82.00	Knebelbetätigung	2
40	0901.20.66.00	6kt-Schraube M8x20	3	58	0938.29.83.00	Gehäuse mit Mutter	2
	0907.60.08.00	Sicherungsmutter NM8	3	59	0938.29.84.00	Zunge	2
	0910.80.18.00	Scheibe	3	60	0940.61.40.00	Feder	1
41+42	1135.32.09.01	Kastenklappe, kpl.	1	61	1124.51.18.02	Federhalter	2
41	1135.32.09.02	Kastenklappe	1	62	0901.10.24.00	6kt-Schraube M6x60	2
42	1135.32.09.03	Schaumstoffeinlage	1		0907.80.06.00	Sicherungsmutter M6	2
43	0938.31.54.00	Scharnier	2	63	0901.20.45.00	6kt-Schraube M6x16	4
44	0902.50.42.00	Senkschraube M6x12	6		0907.10.06.00	6kt-Mutter M6	4
	0907.10.06.00	6kt-Mutter M6	6		0910.40.06.00	Scheibe R6,6	8
	0910.40.06.00	Scheibe R6,6	6		0911.10.06.00	Federring A6	4
	0911.10.06.00	Federring A6	6				

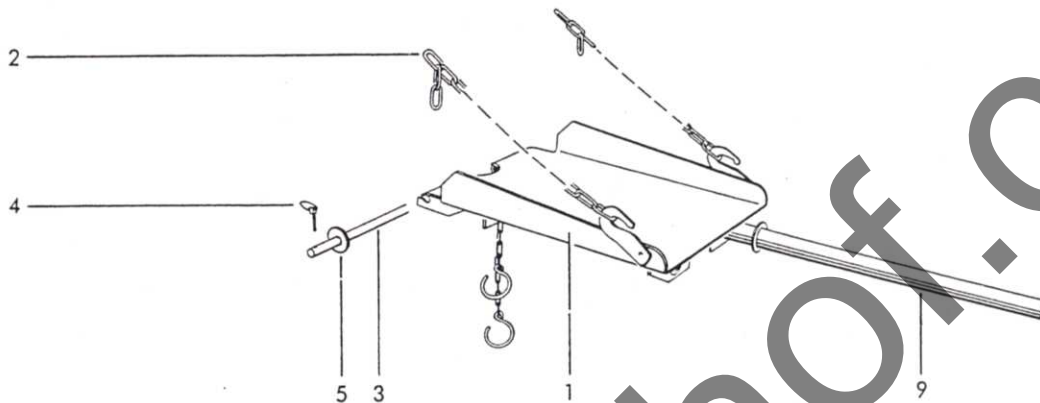
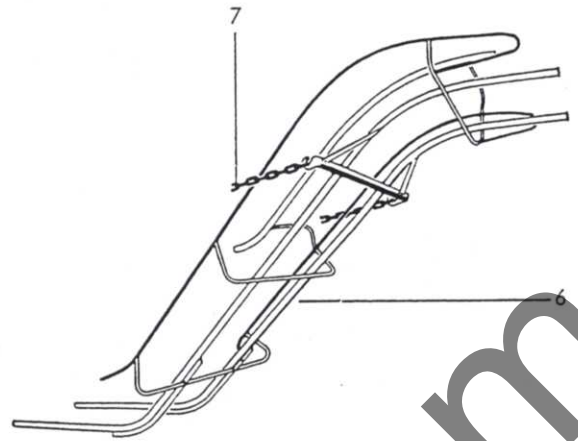
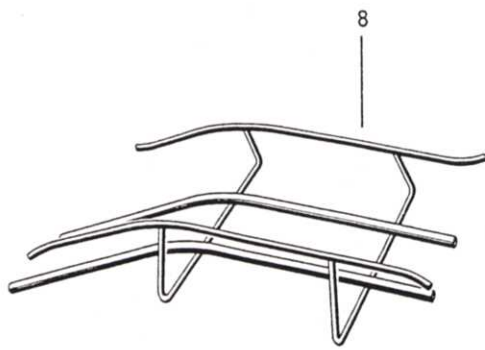
Siehe auch B 40



1135-6

ZUSATZGARNBEHÄLTER

1	1135.38.01.01	Bodenblech	1	10	0938.31.54.00	Scharnier	2
2	0903.10.42.00	Flachrundschraube M8x25	3	11	0902.50.44.00	Senkschraube M6x16	6
	0907.10.08.00	6kt-Mutter M8	3		0907.60.08.00	6kt-Mutter M6	6
	0910.80.18.00	Scheibe	3		0910.40.06.00	Scheibe R6,6	6
	0911.10.08.00	Federring A8	3	12-14	0938.29.81.00	Vorreiber,einschraubbar kpl.	2
3	0903.10.41.00	Flachrundschraube M8x20	3	12	0938.29.82.00	Knebelbetätigung	2
	0907.10.08.00	6kt-Mutter M8	3	13	0938.29.83.00	Gehäuse mit Mutter	2
	0910.80.18.00	Scheibe	3	14	0938.29.84.00	Zunge	2
	0911.10.08.00	Federring A8	3				
4	1135.38.02.01	Trennwand	1				
5	0903.10.41.00	Flachrundschraube M8x20	4			UNTERLEGKEIL MIT HALTER	
	0907.60.08.00	Sicherungsmutter NM8	4				
	0910.80.18.00	Scheibe	4				
6	1135.38.02.08	Trennwand	1	15	0994.10.31.00	Unterlegkeil	1
7	0901.20.66.00	6kt-Schraube M8x20	7	16	0994.10.32.00	Unterlegkeilhalter	1
	0907.60.08.00	Sicherungsmutter NM8	7	17	0902.24.45.00	Zylinderschraube M5x16	2
	0910.80.18.00	Scheibe	14		0907.10.05.00	6kt-Mutter M5	2
8	0903.10.41.00	Flachrundschraube M8x20	2		0910.40.05.00	Scheibe R5,5	2
	0907.60.08.00	Sicherungsmutter NM8	2		0911.10.05.00	Federring A5	2
	0910.80.18.00	Scheibe	4				
9	1135.38.03.01	Klappe	1				



1114-34

BALLENLEITBLECH

WERKZEUG

1	1115.81.03.01	Leitblech
2	0935.13.14.00	Kette 14 Glieder
3	3151.07.04.01	Bolzen
4	0916.20.05.00	Klappstecker
5	3154.07.04.02	Distanzring

LADESCHURRE  
Sonderzubehör

6-7	1105.81.06.00	Ladeschurre kpl.
6	1105.81.06.01	Ladeschurre
7	0935.13.53.00	Kette 53 Glieder

ABLEGESCHURRE  
Sonderzubehör

8	1105.81.90.01	Ablegeschurre
---	---------------	---------------

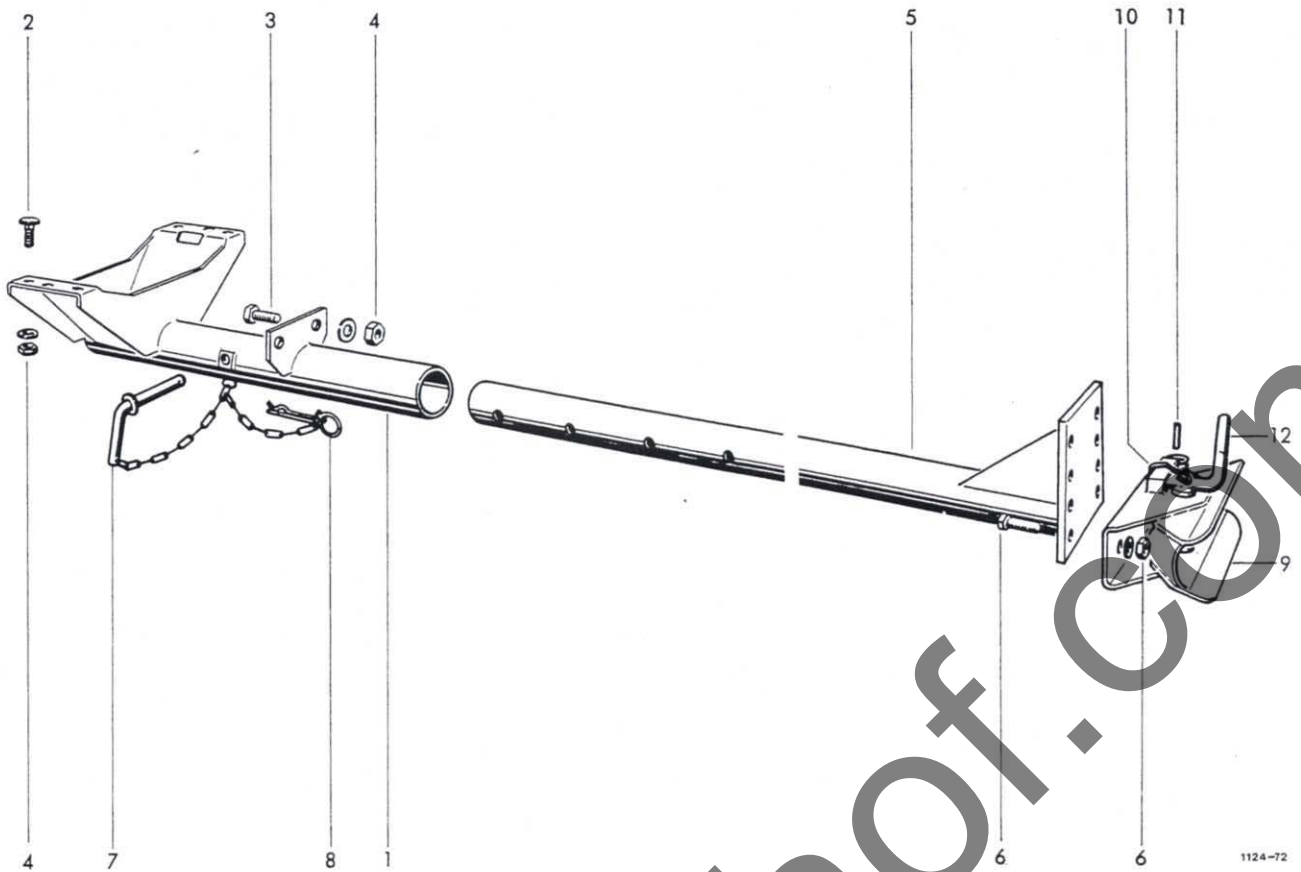
BALLENABWURF-  
VORRICHTUNG  
Sonderzubehör

9	1115.81.91.01	Abwurfrohr
---	---------------	------------

1	10-15	1135.82.01.00	Werkzeug Garnbindung	
2	10-13	0980.12.12.00	Werkzeugtasche kpl.	1
1	10*	0980.14.03.00	Werkzeugtasche	1
2	11*	0980.22.10.00	Doppelmaulschlüssel 10x13	1
2	12*	0980.22.13.00	Doppelmaulschlüssel 13x17	1
	13*	0980.30.11.00	Steckschlüssel 11-A	2
	14*	0901.10.50.00	+6kt-Schraube M7x50	10
		0907.10.07.00	+6kt-Mutter M7	10
		0911.10.07.00	+Federring A7	10
1	15*	0901.98.10.00	-Abreißschraube M8x30	5
1	16-23	1135.82.02.00	Werkzeug Drahtbindung	
2	16-21	0980.12.13.00	Werkzeugtasche kpl.	1
	16*	0980.14.03.00	Werkzeugtasche	1
	17*	0980.68.01.00	Kraftseitenschneider	1
	18*	0980.22.10.00	Doppelmaulschlüssel 10x13	1
	19*	0980.22.13.00	Doppelmaulschlüssel 13x17	1
1	20*	0980.60.01.00	Kombinationszange	1
	21*	0980.30.11.00	Steckschlüssel 11-A	2
	22*	0901.10.50.00	+6kt-Schraube M7x50	10
		0907.10.07.00	+6kt-Mutter M7	10
		0911.10.07.00	+Federring A7	10
	23*	0901.98.10.00	-Abreißschraube M8x30	5

- = für Nadelzugstange

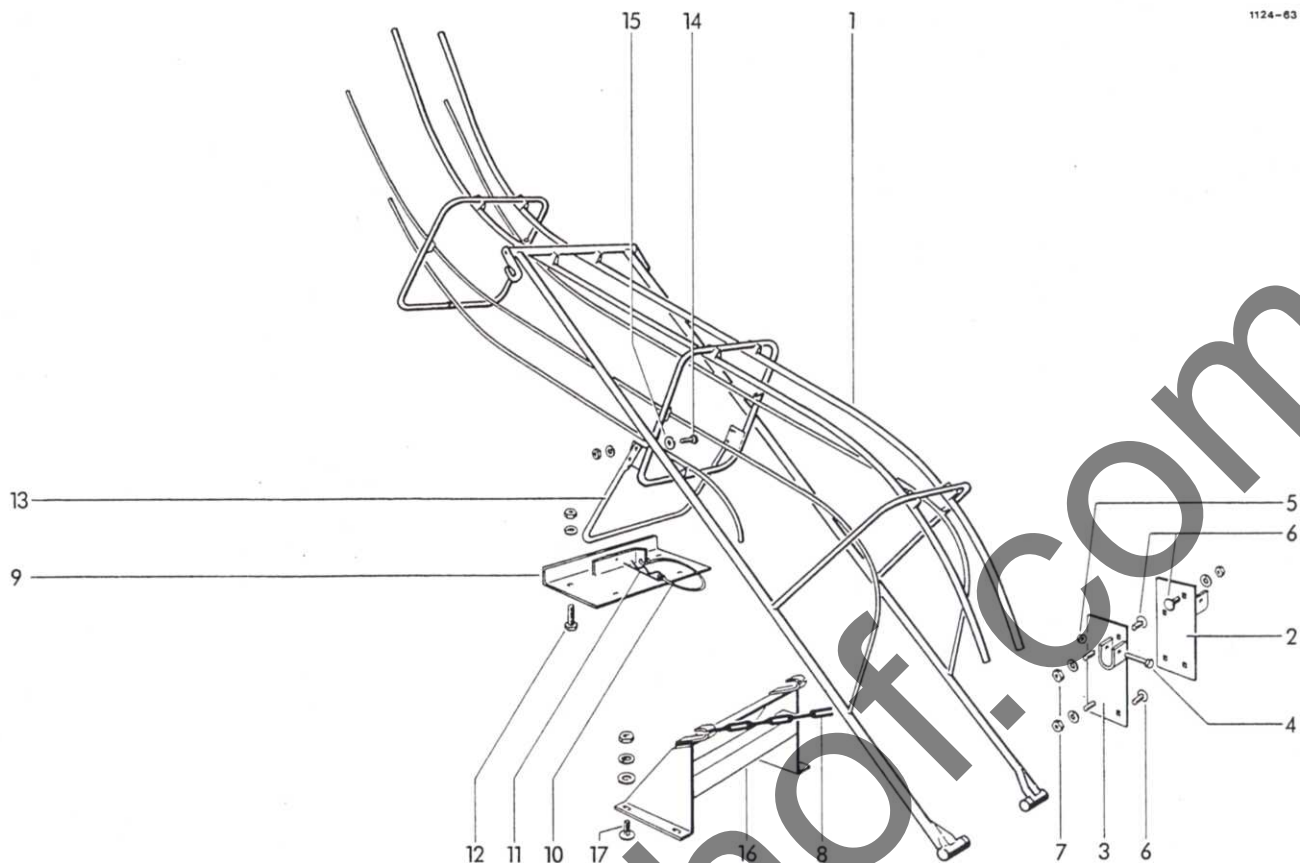
+ = für Schwungscheibenkupplung



1124-72

WAGENANHÄNGUNG, VERSTELLBAR  
Sonderzubehör

1-12	1122.89.00.00	Wagenanhängung	1	7	2104.05.07.01	Vorsteckerbolzen	1
1	1122.89.01.01	Anhängevorrichtung	1	8	0916.22.13.00	Federsicherung	1
2	0903.11.04.00	Flachrundschrabe M12x55	4	9-11	0990.46.05.00	Fangmaul kpl.	1
	0910.10.13.00	Scheibe 13	4	9-12	0990.46.02.00	Anhängekupplung kpl.	1
3	0901.21.51.00	6kt-Schraube M12x40	2	9	0990.46.06.00	Fangmaul	1
	0910.10.13.00	Scheibe 13	2	10	0940.86.41.00	Feder	1
4	0907.80.12.00	Sicherungsmutter M12	6	11	0915.51.79.00	Spannhülse 8x24	1
5	1121.81.01.01	Anhängerohr	1	12	0990.46.07.00	Kupplungsbolzen	1
6	0901.22.52.00	6kt-Schraube M16x50	2				
	0907.10.16.00	6kt-Mutter M16	2				
	0911.10.16.00	Federring A16	2				



LADESCHURRE, klappbar  
Sonderzubehör

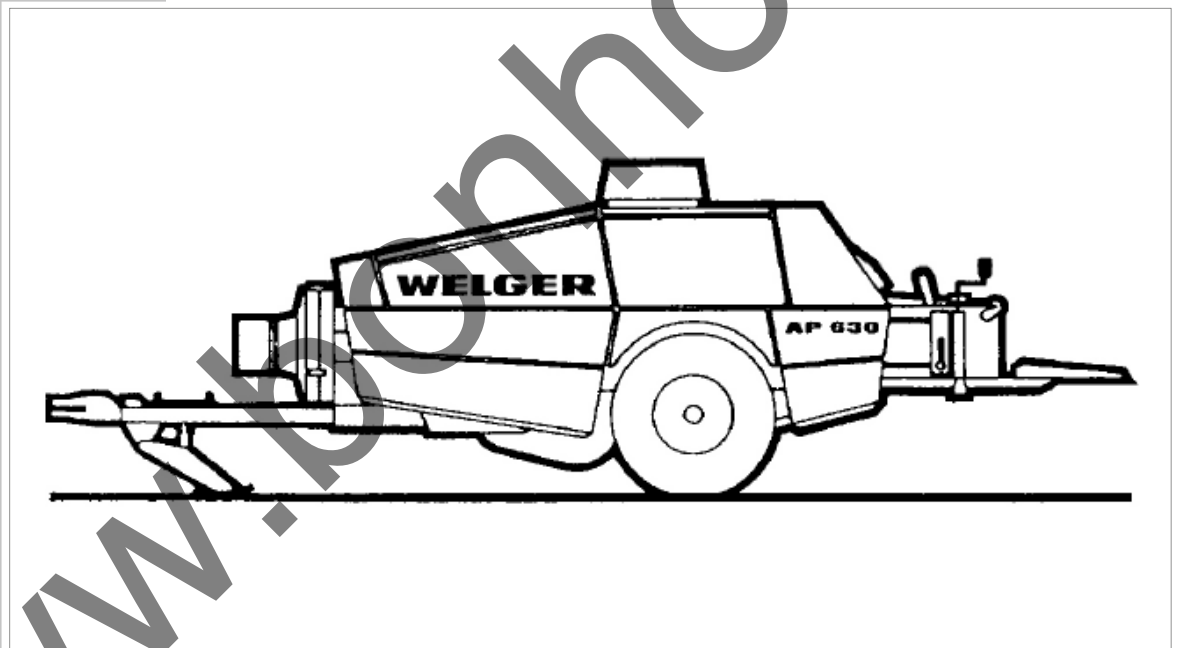
1	1122.80.01.01	Ladeschurre	1	9	1124.80.03.20	Platte	1
				10	0937.19.03.00	Sicherungsteil	1
		ANBAUTEILE		11	0916.22.07.00	Federsicherung	1
				12	0901.21.06.00	6kt-Schraube M10x20	4
2	1122.80.03.01	Schurrenlager	1		0907.10.10.00	6kt-Mutter M10	4
3	1122.80.03.05	Schurrenlager	1		0911.10.10.00	Federring A10	4
4	0901.11.05.00	6kt-Schraube M10x60	2	13	1122.80.03.30	Stützbügel	1
5	0907.80.10.00	Sicherungsmutter M10	2	14	0901.21.08.00	6kt-Schraube M10x25	4
6	0903.10.70.00	Flachrundschrabe M10x20	6		0907.10.10.00	6kt-Mutter M10	4
	0907.10.10.00	6kt-Mutter M10	6		0911.10.10.00	Federring A10	4
	0911.10.10.00	Federring A10	6	15	0910.60.10.00	Scheibe 10,5	2
7	0903.10.71.00	Flachrundschrabe M10x25	2	16	1135.80.03.37	Kettenbock	1
	0907.10.10.00	6kt-Mutter M10	2	17	0903.10.71.00	Flachrundschrabe M10x25	4
	0911.10.10.00	Federring A10	2		0907.10.10.00	6kt-Mutter M10	4
8	0935.13.65.00	Kette 65 Glieder	2		0910.10.10.00	Scheibe 10,5	4
9	1124.80.03.18	Stützplatte kpl.	1		0911.10.10.00	Federring A10	4

# LELY

HIGH - TECH  
IN AGRICULTURE

# WELGER

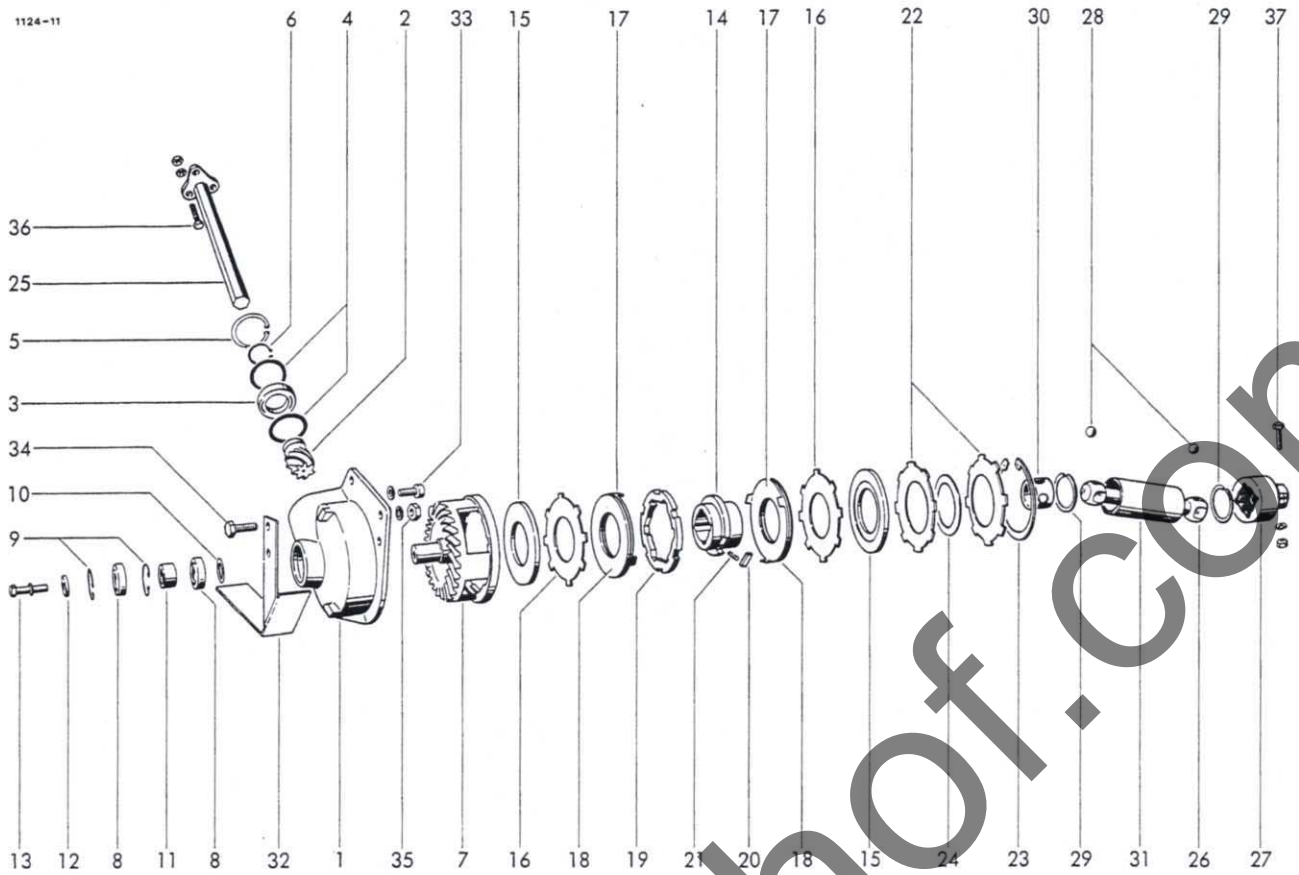
## AP 630



**Aufsammler**  
Pick-up Reel – Ramasseur  
Raccoglitore – Recogedor

C

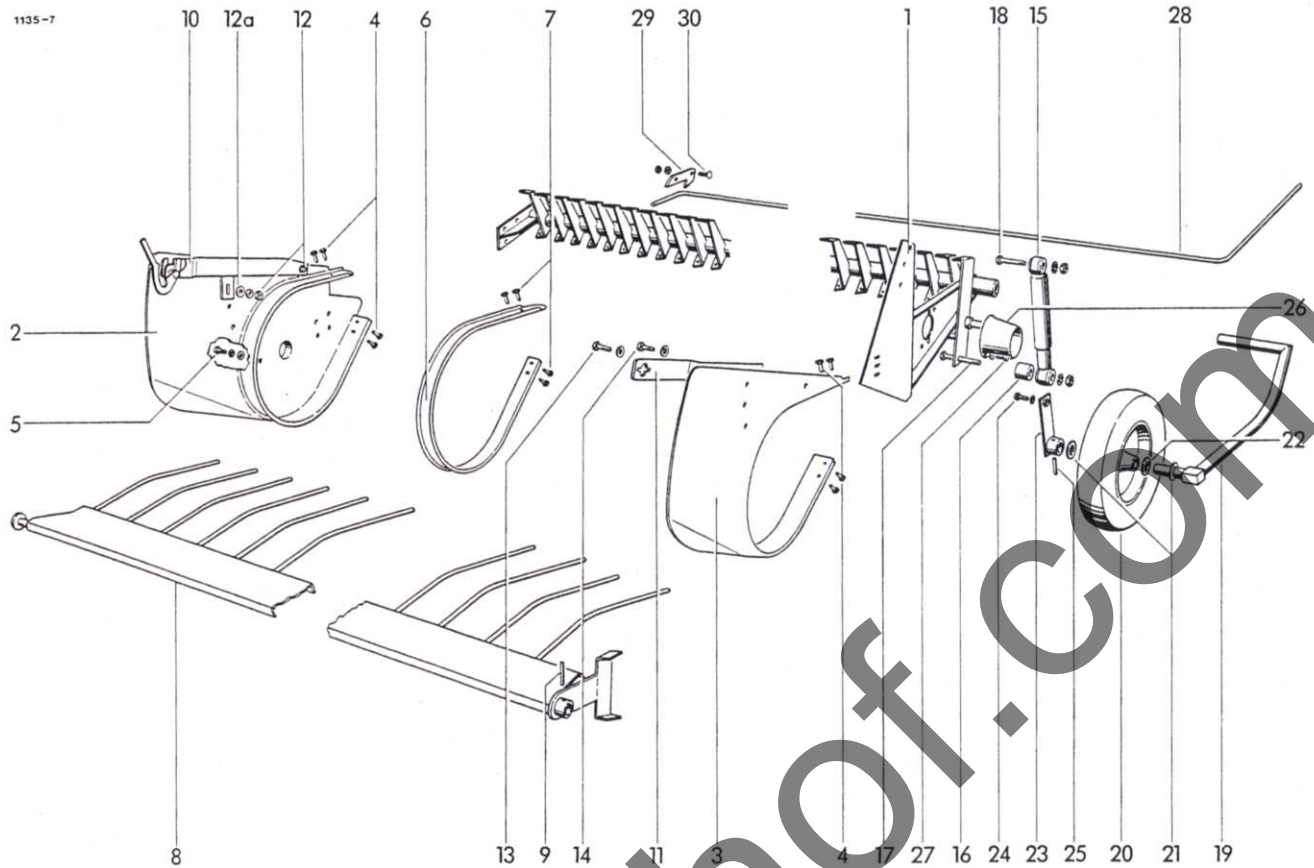




AUFSAMMLERANTRIEB

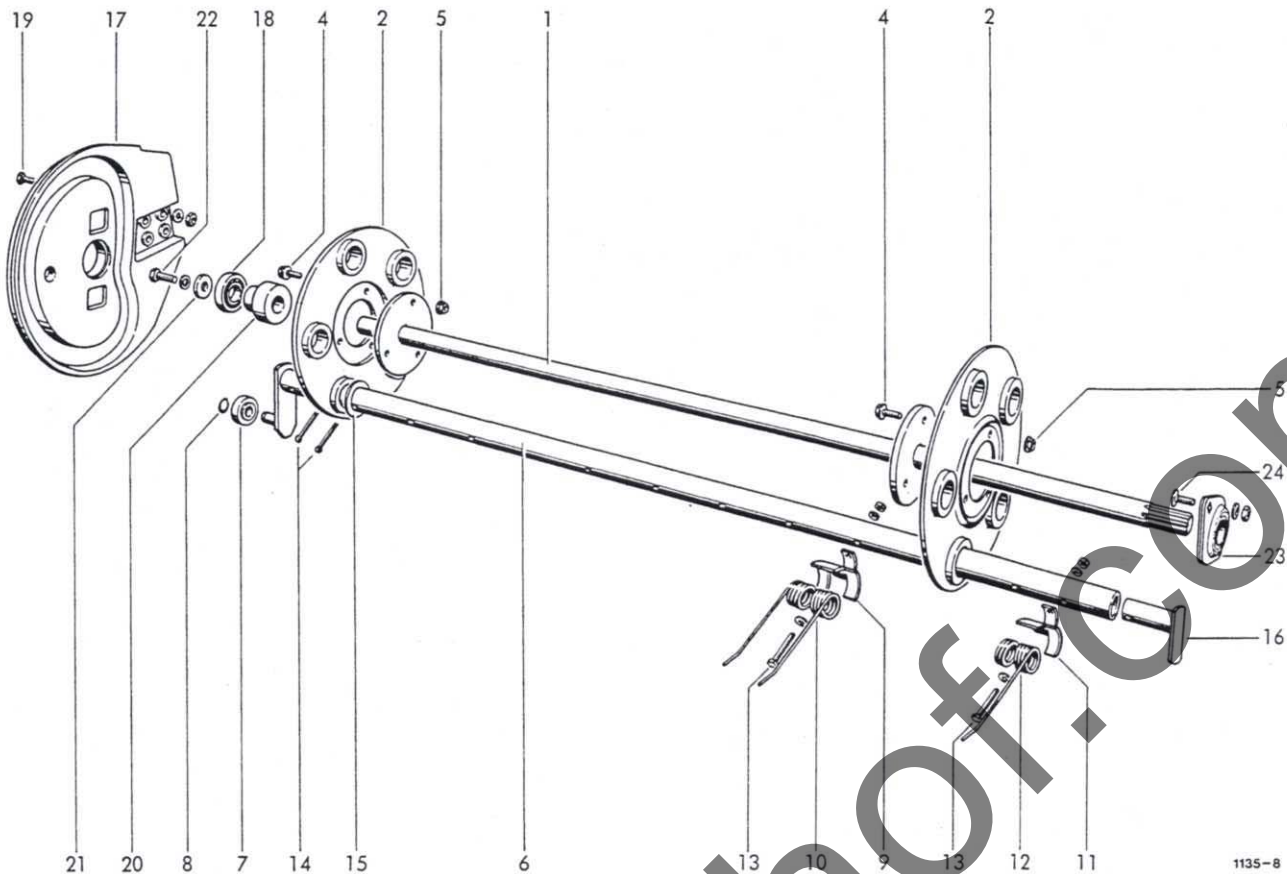
1	0719.37.00.00	Lagergehäuse	1	22	0940.88.39.00	Tellerfeder	2
2	0307.83.00.00	Ritzel	1	23	0912.16.15.00	Sicherungsring 150x4	1
3	0922.12.48.00	Rillenkugellager 6008-2RS	1	24	0325.56.00.00	Ausgleichsscheibe	nB
4	0910.74.16.00	Paßscheibe	10	25	1125.41.03.01	Antriebswelle	1
5	0912.15.68.00	Sicherungsring 68x2,5	1	26	0752.04.00.00	Kugelgelenkwelle	1
6	0912.10.40.00	Sicherungsring 40x1,75	1	27	0736.68.00.00	Kugelgelenkklaue	1
7	0707.16.00.00	Tellerrad	1	28	0922.96.27.00	Kugel	8
8	0922.12.46.00	Rillenkugellager 6006-2RS	2	29	0912.68.63.00	Sprengring	2
9	0912.15.55.00	Sicherungsring 55x2	2	30	1121.41.04.05	Kugelkäfig	1
10	0910.72.51.00	Paßscheibe	nB	31	1124.41.04.10	Schutzrohr	1
11	1121.41.01.12	Distanzhülse	1	32	1124.41.06.01	Schutz	1
12	0328.20.00.00	Scheibe	1	33	0902.10.63.00	Zylinderschraube M10x25	1
13	0901.21.50.00	6kt-Schraube M12x35	1		0911.10.10.00	Federring A10	1
	0911.10.12.00	Federring A12	1	34	0901.21.11.00	6kt-Schraube M10x35	3
14	0736.78.00.00	Mitnehmer	1		0911.10.10.00	Federring A10	3
15	0736.79.00.00	Führungsring	2	35	0907.80.10.00	Sicherungsmutter M10	3
16	1121.41.02.10	Kupplungsscheibe	2	36	0901.21.11.00	6kt-Schraube M10x35	3
17	1121.41.05.06	Druckscheibe	2		0907.10.10.00	6kt-Mutter M10	3
18	0910.89.93.00	Reibscheibe	2		0907.22.10.00	6kt-Mutter BM10	3
19	0736.77.00.00	Klinkenring	1	37	0901.11.03.00	6kt-Schraube M10x50	1
20	1121.41.05.12	Keil	1		0911.10.10.00	Federring A10	1
21	0940.10.21.00	Druckfeder	1				

1135-7



## AUFSAMMLERGESTELL

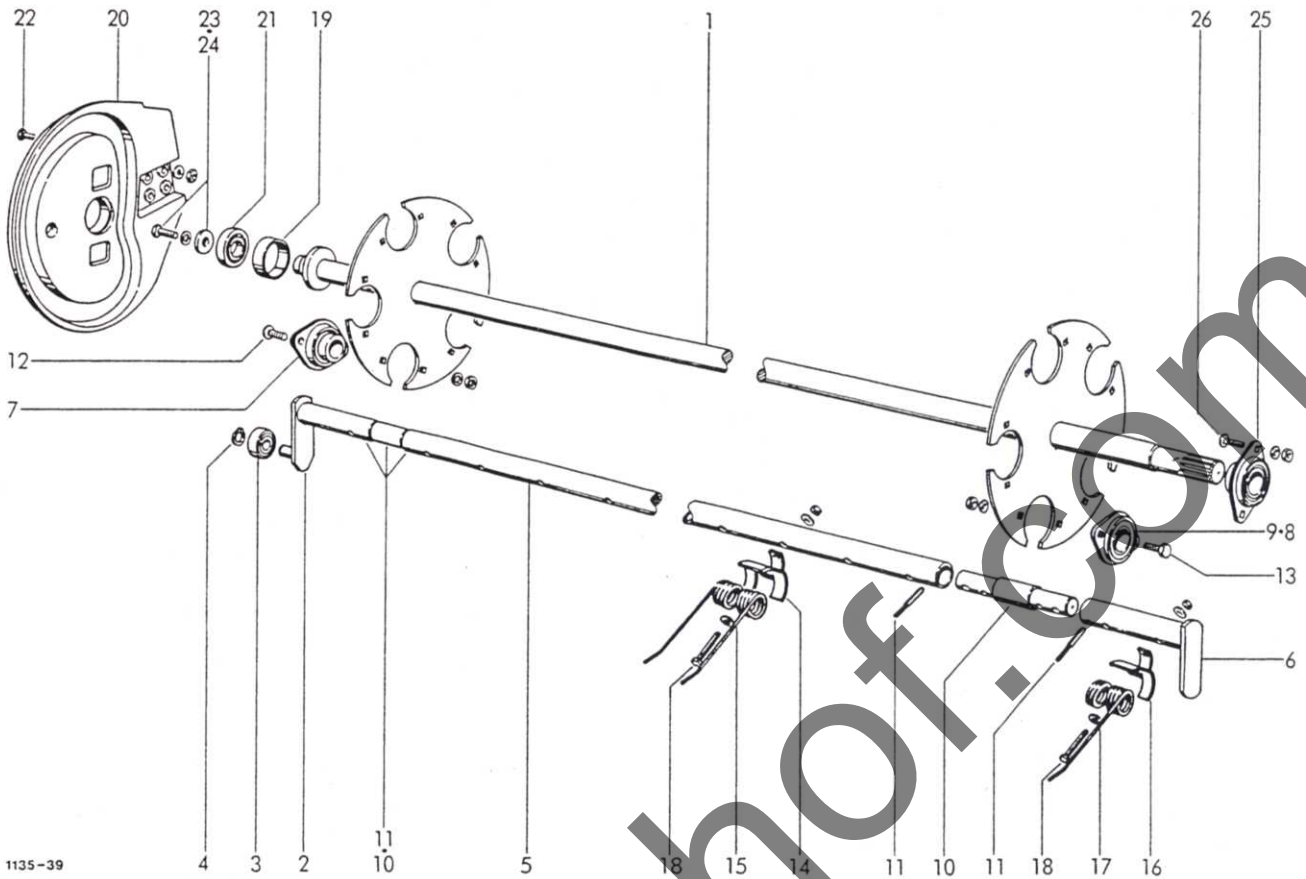
1	1135.42.01.01	Gestell	1	20	0944.90.71.00	Vollgummirad 350/75	1
2	1124.42.04.18	Seitenblech	1	21	0910.15.26.00	Scheibe 26	2
3	1123.42.04.10	Seitenblech	1	22	0910.81.14.00	Scheibe	nB
4	0905.19.11.00	Triformschraube M6x15	8	23	1124.42.08.10	Halter	1
5	0901.21.45.00	6kt-Schraube M12x20	1	24	0901.21.08.00	6kt-Schraube M10x25	1
	0910.10.13.00	Scheibe 13	1		0910.15.11.00	Scheibe 11	1
	0911.10.12.00	Federring A12	1	25	0915.51.60.00	Spannhülse 6x50	2
6	1125.42.05.01	Segmentblech	24	26	0994.82.19.00	Schutztopf	1
7	0905.19.11.00	Triformschraube M6x15	96	27	0901.20.47.00	6kt-Schraube M6x20	2
8	1123.42.06.35	Niederhalterrechen mit Nr.9	1		0910.15.06.00	Scheibe 6,6	2
9	0915.51.87.00	Spannhülse 8x50	1		0911.10.06.00	Federring A6	2
10	1124.42.06.15	Rohrträger	1	28	0940.57.63.00	Drehstabfeder	1
11	1124.42.06.20	Rohrträger	1	29	1121.44.51.05	Sperrblech	1
12	0903.10.41.00	Flachrundschrabe M8x20	2	30	0903.10.41.00	Flachrundschrabe M8x20	2
	0907.10.08.00	6kt-Mutter M8	2		0907.10.08.00	6kt-Mutter M8	2
	0911.10.08.00	Federring A8	2		0911.10.08.00	Federring A8	2
12a	0910.10.08.00	Scheibe 8,4	1				
13	0901.20.66.00	6kt-Schraube M8x20	1			AUFSAMMLER-VORSATZBLECH (Sonderausrüstung)	
	0911.10.08.00	Federring A8	1				
14	0901.20.64.00	6kt-Schraube M8x16	1				
	0911.10.08.00	Federring A8	1	31*	1123.42.92.01	Vorsatzblech kpl. mit Nr.37	1
15	0940.96.01.00	Schwingungsdämpfer	1	32*	1124.42.92.08	Lasche	2
16	1135.42.07.03	Distanzhülse	1	33*	0916.21.03.00	Federstecker	2
17	0901.11.49.00	6kt-Schraube MM12x90	1	34*	0901.20.66.00	6kt-Schraube M8x20	1
	0907.10.12.00	6kt-Mutter M12	1	35*	0903.10.42.00	Flachrundschrabe M8x25	1
	0911.10.12.00	Federring A12	1	36*	0910.10.08.00	Scheibe 8,4	2
18	0901.11.42.00	6kt-Schraube M12x55	1	37*	0937.25.26.00	Karabinerhaken	1
	0907.10.12.00	6kt-Mutter M12	1	38*	0935.11.18.00	Kettenglied	1
	0911.10.12.00	Federring A12	1				
19	1124.42.09.01	Stütze	1				



1135-8

ZINKENTROMMEL

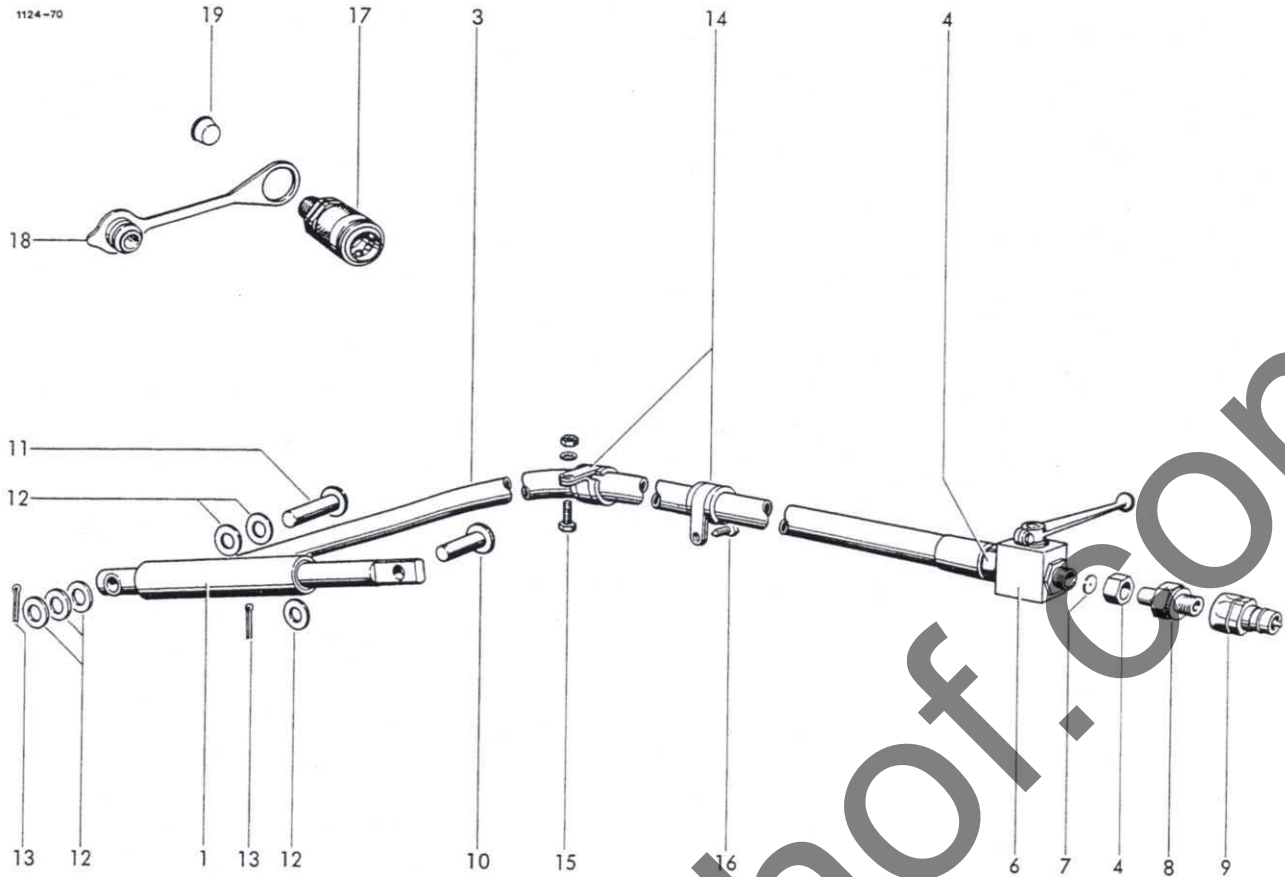
1	1123.42.02.01	Tragwelle	1	15	0910.72.79.00	Paßscheibe	10
2	1121.42.02.06	Tragscheibe	2	16	1123.42.02.37	Abweiser	5
4	0901.80.46.00	Sicherungsschraube M8x20	6	17	0765.28.00.00	Kurvenscheibe	1
5	0907.81.08.00	Sicherungsmutter M8	6	18	0922.12.86.00	Rillenkugellager 76206-2RS	1
6-8	1123.42.02.16	Federträger kpl.	5	19	0901.21.10.00	6kt-Schraube M10x30	4
6	1123.42.02.18	Tragrohr	5		0907.10.10.00	6kt-Mutter M10	4
7	0922.18.03.00	Rillenkugellager 562 982	5		0911.10.10.00	Federring A10	4
8	0912.50.10.00	Sicherungsscheibe 10	5	20	1124.42.03.07	Distanzbuchse	1
9	0338.30.00.00	Federschale	60	21	0328.20.00.00	Scheibe	1
10	0940.52.25.00	Feder	60	22	0901.21.50.00	6kt-Schraube M12x35	1
11	0338.85.00.00	Federschale	5		0911.10.12.00	Federring A12	1
12	0940.52.24.00	Feder	5	23	0924.20.30.00	Flanschgehäuse mit Einstellager kpl.	1
13	0901.11.05.00	6kt-Schraube M10x60	65	24	0903.10.71.00	Flachrundschrabe M10x25	2
	0907.10.10.00	6kt-Mutter M10	65		0907.10.10.00	6kt-Mutter M10	2
	0910.15.11.00	Scheibe 11	65		0911.10.10.00	Federring A10	2
	0911.10.10.00	Federring A10	65				
14	0916.11.28.00	Splint 6x60	10				



### ZINKENTROMMEL

1	1133.42.02.01	Tragwelle	1	16	0338.85.00.00	Federschale	5
2-4	1133.42.02.08	Steuerrohr, kpl.	5	17	0940.52.24.00	Feder	5
2	1133.42.02.20	Steuerrohr	5	18	0901.11.05.00	6kt-Schraube M 10x60	65
3	0922.18.03.00	Rillenkugellager 562 982	5		0907.10.10.00	6kt-Mutter M 10	65
4	0912.50.10.00	Sicherungsscheibe 10	5		0911.58.10.00	Sperrkantscheibe	130
5	1133.42.02.22	Rohr	5				
6	1133.42.02.25	Endrohr	5				
7	0924.20.22.00	Gehäuse mit Lager RAT 30	5				
8+9	1133.42.02.35	Flanschlager, kpl.	5	19	1133.42.02.06	Wickelschutz	1
8	1133.42.02.36	Flanschlager	5	20	0765.28.00.00	Kurvenscheibe	1
9	0922.18.22.00	Rillenkugellager RAE30NPPB	5	21	0922.12.91.00	Rillenkugellager	1
10	1133.42.02.45	Bolzen	10	22	0901.21.10.00	6kt-Schraube M 10x30	4
11	0915.51.84.00	Spannhülse 8x36	20		0907.10.10.00	6kt-Mutter M 10	4
	0915.51.35.00	Spannhülse 5x36	20		0911.10.10.00	Federring A 10	4
12	0903.10.71.00	Flachrundschraube M 10x25	10	23	0910.80.39.00	Scheibe	1
	0907.10.10.00	6kt-Mutter M 10	10	24	0901.21.50.00	6kt-Schraube M 12x35	1
	0911.58.10.00	Sperrkantscheibe	10		0911.10.12.00	Federring A 12	1
13	0901.21.08.00	6kt-Schraube M 10x25	10	25	0924.20.30.00	Flanschgehäuse mit Einstellager	1
	0907.10.10.00	6kt-Mutter M 10	10				
	0911.58.10.00	Sperrkantscheibe	10	26	0903.10.71.00	Flachrundschraube M 10x25	2
14	0338.30.00.00	Federschale	60		0907.10.10.00	6kt-Mutter M 10	2
15	0940.52.25.00	Feder	60		0911.10.10.00	Federring A 10	2

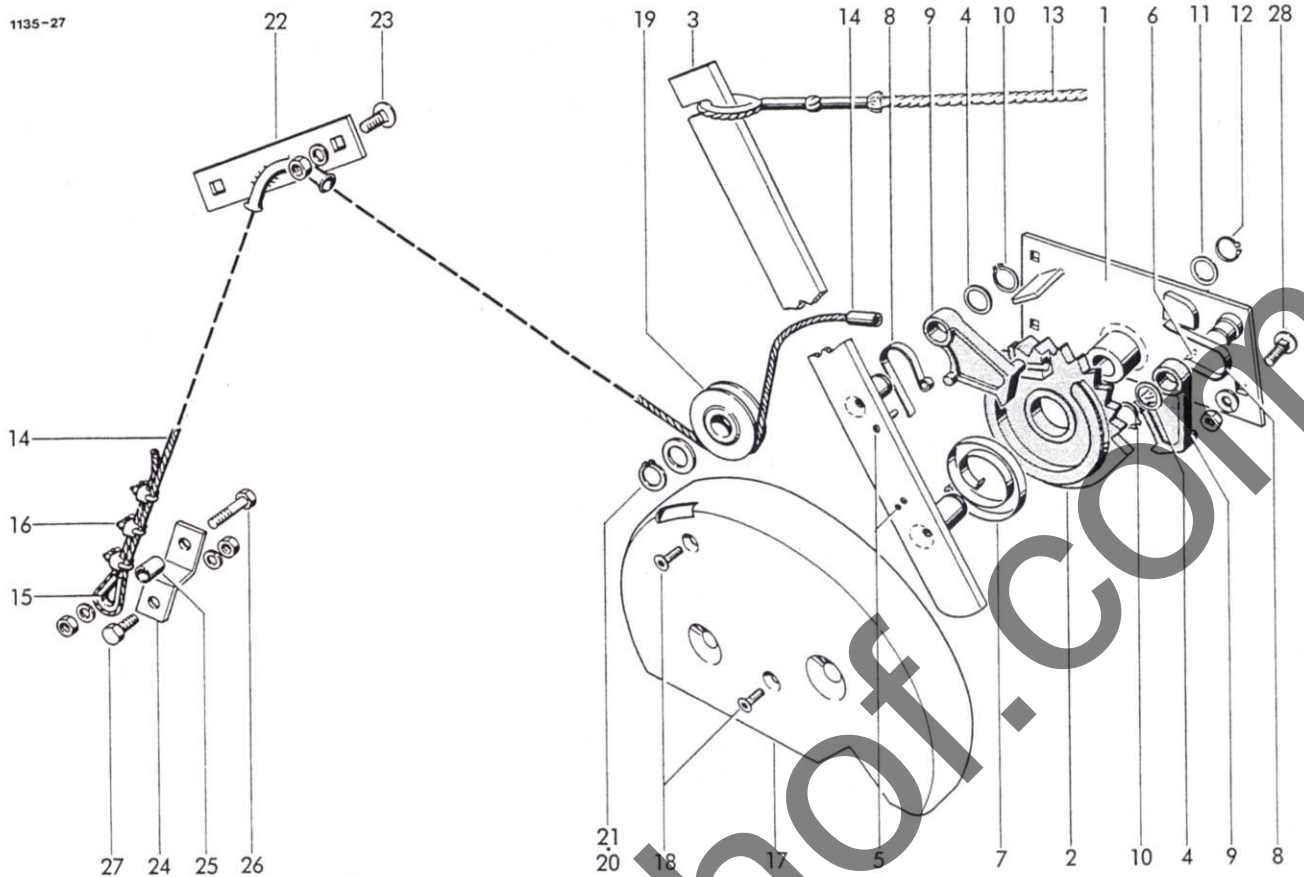
### TROMMELLAGERUNG



HYDRAULISCHE AUFSAMMLER-  
HEBEVORRICHTUNG

1	0951.11.19.00	Hydraulikzylinder	1	11	0917.31.51.00	Bolzen	1
3	0954.11.84.00	Höchstdruckschlauch	1	12	0910.25.17.00	Scheibe 17	6
		mit Nr. 4+5	1	13	0916.10.97.00	Splint 4x25	2
4	0955.91.10.00	Überwurfmutter AL 12	2	14	0954.62.42.00	Rohrschelle	4
5*	0955.96.08.00	Schneidring L12 zu Nr. 4	2	15	0901.20.45.00	6kt-Schraube M6x16	2
6	0952.13.03.00	Block-Kugelhahn	1		0907.10.06.00	6kt-Mutter M6	2
7	0954.31.80.00	Drosselscheibe	1		0911.10.06.00	Federring A6	2
8	0955.60.43.00	Gerade Einschraubstutzen mit Schaft	1	16	0905.19.11.00	Triformschraube M6x15	2
9	0954.31.22.00	Kupplungsstecker	1	17	0954.31.01.00	Kupplungsmuffe	1
10	0917.31.46.00	Bolzen	1	18	0954.32.10.00	Staubstecker	1
			1	19	0938.90.70.00	Kegelstopfen	1

1135-27

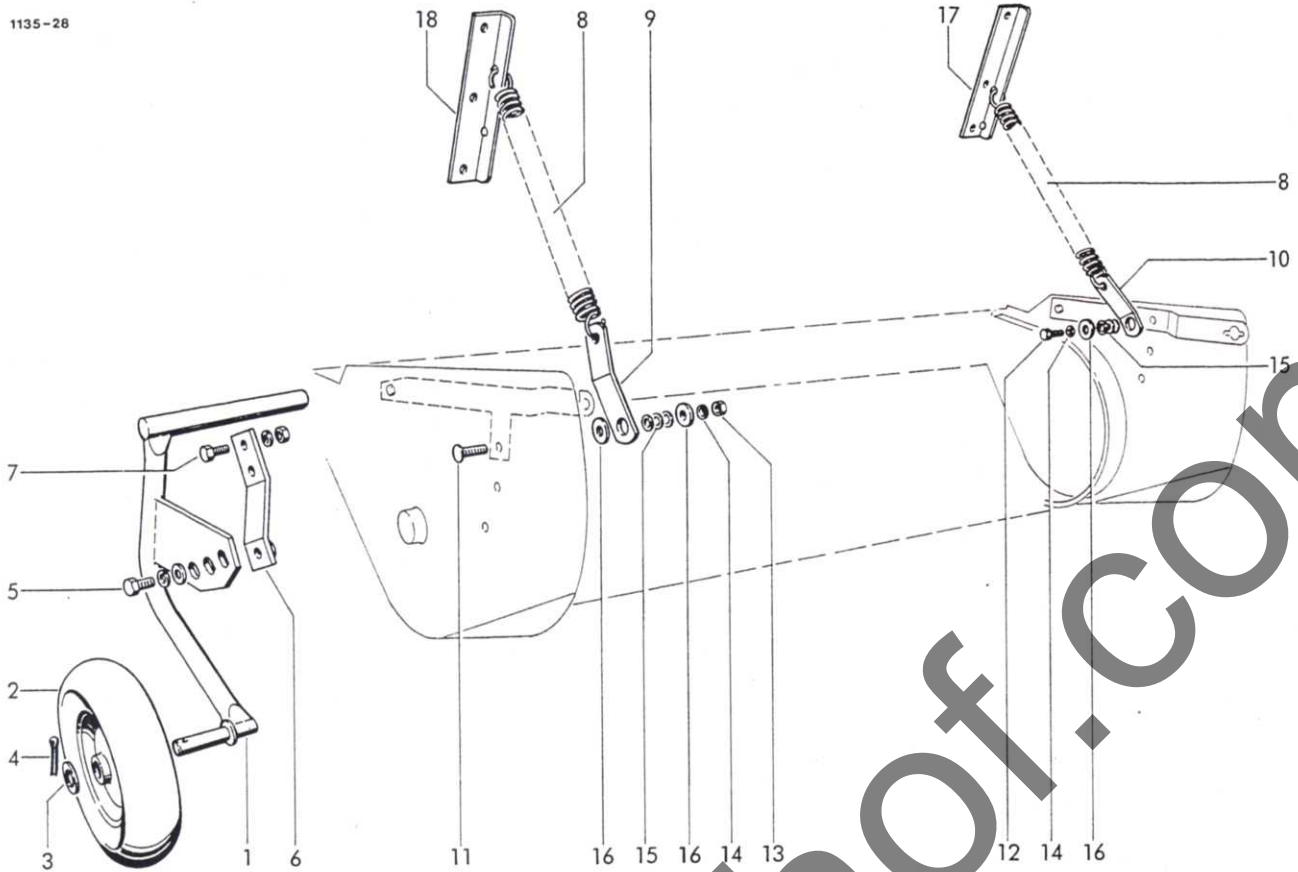


MECHANISCHE  
AUFSAMMLER-HEBEVORRICHTUNG

1-19	1121.43.00.00	Aufsammler-Hebevorrichtung	1	18	0902.60.43.00	Senkschraube M8x20	2
1	1121.43.01.01	Grundplatte	1	19	0726.11.00.00	Seilrolle	1
2	0762.73.00.00	Zackenrad	1	20	0910.10.21.00	Scheibe 21	1
3	1121.43.01.11	Hebel	1	21	0912.10.20.00	Sicherungsring 20x1,2	1
4	0910.71.63.00	Paßscheibe 20x28x0,5	n8	22	1135.92.05.11	Seilführung	1
5	0915.51.50.00	Spannhülse 6x20	3	23	0903.10.71.00	Flachrundschaube M10x25	2
6	0915.51.48.00	Spannhülse 6x16	1		0907.10.10.00	6kt-Mutter M10	2
7	0940.63.71.00	Spiralfeder	1		0911.10.10.00	Federring A10	2
8	0940.63.84.00	Klinkenfeder	2	24	1135.92.05.18	Seilhalter	1
9	0736.74.00.00	Schnepfer	2	25	1135.92.05.19	Rohr	1
10	0912.10.20.00	Sicherungsring 20x1,2	2	26	0901.21.14.00	6kt-Schraube M10x50	1
11	0910.72.04.00	Paßscheibe 25x35x0,5	n8		0907.10.10.00	6kt-Mutter M10	1
12	0912.10.25.00	Sicherungsring 25x1,2	1		0911.10.10.00	Federring A10	1
13	0936.49.79.00	Zugseil	1	27	0901.21.08.00	6kt-Schraube M10x25	1
14	0936.19.22.00	Drahtseil	1		0907.10.10.00	6kt-Mutter M10	1
15	0936.94.24.00	Kausche	1		0911.10.10.00	Federring A10	1
16	0936.90.06.00	Drahtseilklemme	3	28	0903.10.70.00	Flachrundschaube M10x20	3
17	1121.43.03.01	Schutztopf	1		0907.10.10.00	6kt-Mutter M10	3
					0911.10.10.00	Federring A10	3

Fortsetzung C 51

Variante je nach Ausführung und Bestimmungsland



I AUFSAMMLERSTÜTZRAD  
Sonderausrüstung

II ZUSATZENTLASTUNG  
Sonderausrüstung

1	1135.42.94.01	Stütze	1	8	0341.64.00.00	Zugfeder	2
2	0944.90.61.00	Luftrad	1	9	1135.44.91.04	Lasche	1
3	0910.25.26.00	Scheibe 26	1	10	1135.44.91.05	Lasche	1
4	0916.11.36.00	Splint 6,3x40	1	11	0903.10.44.00	Flachrundschaube M8x35	1
5	0901.21.49.00	6kt-Schraube M12x30	1	12	0901.20.70.00	6kt-Schraube M8x30	1
	0910.10.13.00	Scheibe 13	1	13	0907.10.08.00	6kt-Mutter M8	1
	0911.10.12.00	Federring A12	1	14	0911.10.08.00	Federring A8	2
6	1120.42.91.01	Halter	1	15	0910.10.08.00	Scheibe 8.4	6
7	0901.21.12.00	6kt-Schraube M10x40	2	16	0910.40.09.00	Scheibe R9	3
	0907.10.10.00	6kt-Mutter M10	2	17	1135.44.91.13	Halter	1
	0911.10.10.00	Federring A10	2	18	1135.44.91.14	Haltewinkel	1

## Service Informatie

Lely Industries NV • Weverskade 110 • 3147 PA Maassluis Tel: 010 5996301 • Fax 010 5996434

### AP 630 • 730

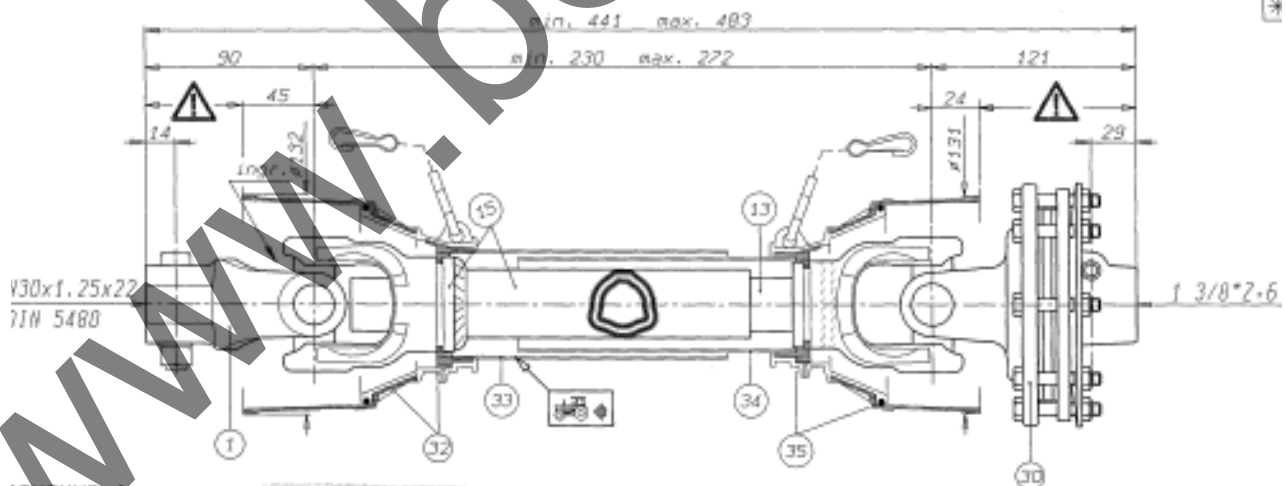
#### Pick-up aandrijving met slip koppeling

Doordat bij de huidige tractoren de trekhaken hoger liggen moet de pick-up worden versteld om de correcte hoogte te verkrijgen zodat alle materiaal wordt gecollecteerd. Vaak komt hierdoor de aandrijfvas tussen aandrijfkast en pick-up aan het einde van zijn slag en kan er schade ontstaan aan aandrijfkast- en koppelingscomponenten.

Om deze schade te voorkomen is er een nieuwe aandrijfkast geïntroduceerd. Deze aandrijfkast wordt aan de pick-up verbonden via een PTO-koppelas met slipkoppeling. De PTO-koppelas en de aandrijfkast zijn dusdanig ontworpen dat er geen verstellingen benodigd zijn nadat de pers aan de trekker wordt gekoppeld.

Alle machines geproduceerd vanaf 2004 zijn standaard uitgevoerd met deze voorziening.


Wanneer deze nieuwe aandrijving bij een bestaande machine moet worden geïnstalleerd dan is er een complete set beschikbaar, bestelnr. 0996.62.26.00



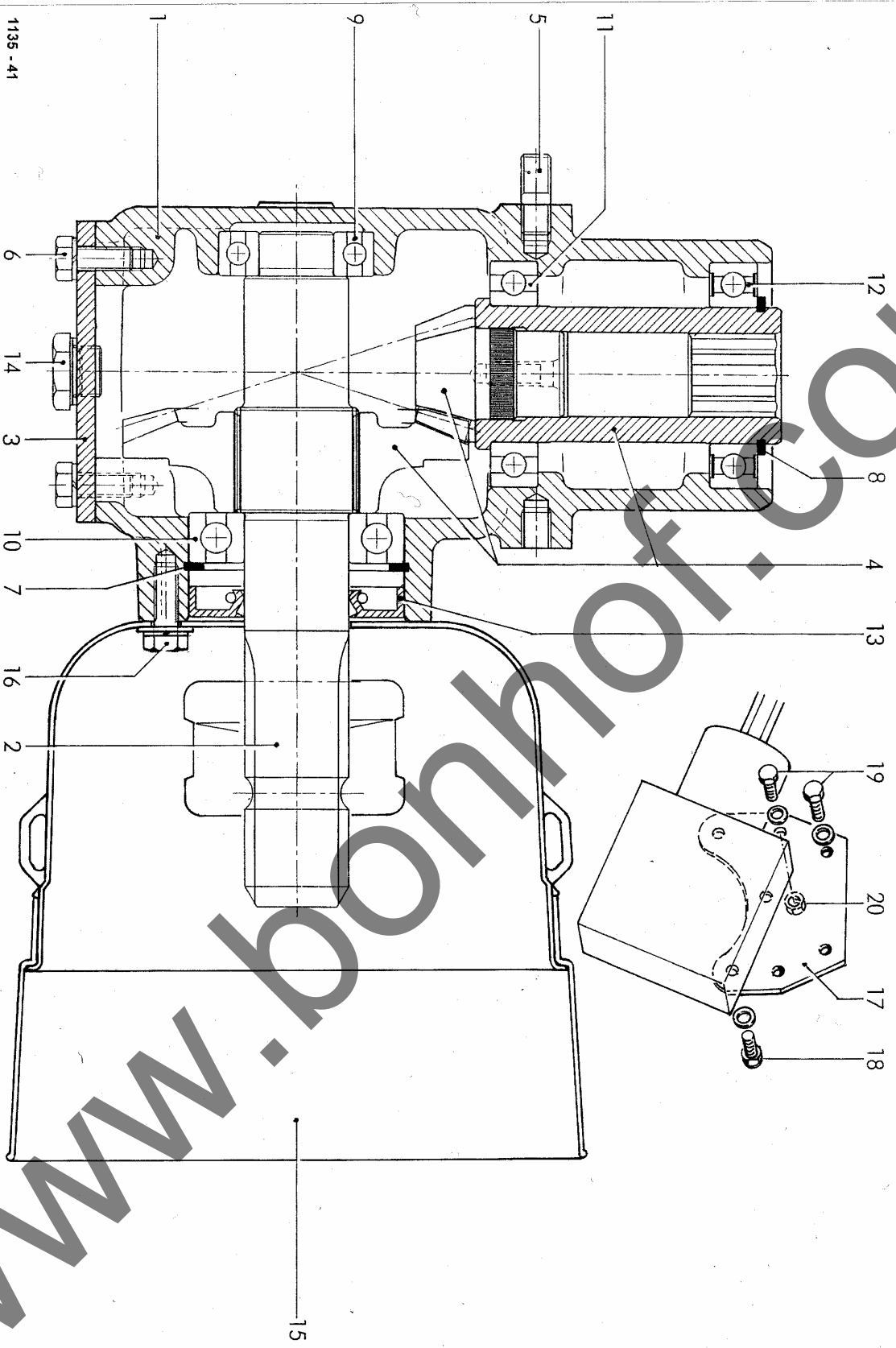
## Onderhoud

De slipkoppeling is afgesteld op 250Nm en moet worden getest bij de PDI.

Aan het begin van ieder seizoen of wanneer de pers voor een langere periode niet in gebruik is geweest moet dit onderhoud worden herhaald.



<b>TRANSMISSION</b>					
1-8	0930.80.37.00	1 Gelenkwelle	PTO drive shaft	arbre PTO	
1	0930.83.87.00	1 Gabel	yoke	mâchoire	N30x1.25x22
2	0930.83.88.00	1 Kreuzgarnitur Gr.1	cross and bearing kit Gr.1	croisillon Gr.1	
3	0930.85.12.00	1 Kupplung FV22 250Nm	clutch	embrayage	1 3/8" (6)
4	0930.85.01.00	1 6kt-Schraube mit Mutter	hex.bolt with hex.nut	boulon à tête hex.avec écrou hex.	M 10x60
5	0930.85.08.00	1 Gelenkwellenhälfte, außen	universal drive shaft half, outer	semi-arbre articule, extérieur	
6	0930.85.14.00	1 Gelenkwellenhälfte, innen	universal drive shaft half, inner	semi-arbre articule, intérieur	
7	0930.85.10.00	1 Schutzhälfte, außen	outer guard half	demi protecteur extérieur	
8	0930.85.15.00	1 Schutzhälfte, innen	inner guard half	demi protecteur intérieur	
<b>WINKELTRIEB</b>					
1-14	1135.41.01.01	1 Winkeltrieb	angle drive	couple conique	
1	1135.41.01.10	1 Gehäuse	housing	flasques	
2	1135.41.01.11	1 Welle	shaft	arbre	
3	1135.41.01.12	1 Deckel	cover	covercle	
4	1135.41.01.13	1 Kegelradsatz	bevel gear set	jeu de pignon conique	
4a	1135.41.01.14	1 Ritzelwelle	pinion		
5	0904.28.34.00	1 Stiftschraube	set screw	boulon fileté	M10x17
6	0901.20.66.00	4 6kt-Schraube	hex.bolt	boulon à tête hex.	M8x20
	0911.10.08.00	4 Federring	spring washer	rondelle grower	A8
7	0912.15.72.00	1 Sicherungsring	circlip	circlip	72x2,5
8	0912.10.46.00	1 Sicherungsring	circlip	circlip	45x2,5
9	0922.10.25.00	1 Rillenkugellager	ball bearing	roulement	6205
10	0922.10.27.00	1 Rillenkugellager	ball bearing	roulement	6207
11	0922.10.09.00	1 Rillenkugellager	ball bearing	roulement	6009
12	0922.12.49.00	1 Rillenkugellager	ball bearing	roulement	6009
13	0925.18.47.00	1 Simmerring	retaining ring	anneau d' étanchéité	35x72x10
14	0938.90.34.00	2 Verschlussstopfen	plug	bouchon	3/8"
15	0930.46.19.00	1 Schutztopf	guard funnel	protection	517000042CE
16	0901.20.64.00	2 6kt-Schraube	hex.bolt	boulon à tête hex.	M8x16
	0911.10.08.00	2 Federring	spring washer	rondelle grower	A8
	0910.10.08.00	2 Scheibe	washer	rondelle	8,4
17	1135.41.51.01	1 Adapterplatte	adapter plate	plague de adaptateur	
18	0901.30.68.00	3 6kt-Schraube	hex.bolt	boulon à tête hex.	M10x30
	0910.10.10.00	3 Scheibe	washer	rondelle	10,5
19	0901.30.68.00	4 6kt-Schraube	hex.bolt	boulon à tête hex.	M10x35
	0910.10.10.00	4 Scheibe	washer	rondelle	10,5
20	0907.80.10.00	1 Sicherungsmutter	safety nut	contre-écrou	M10

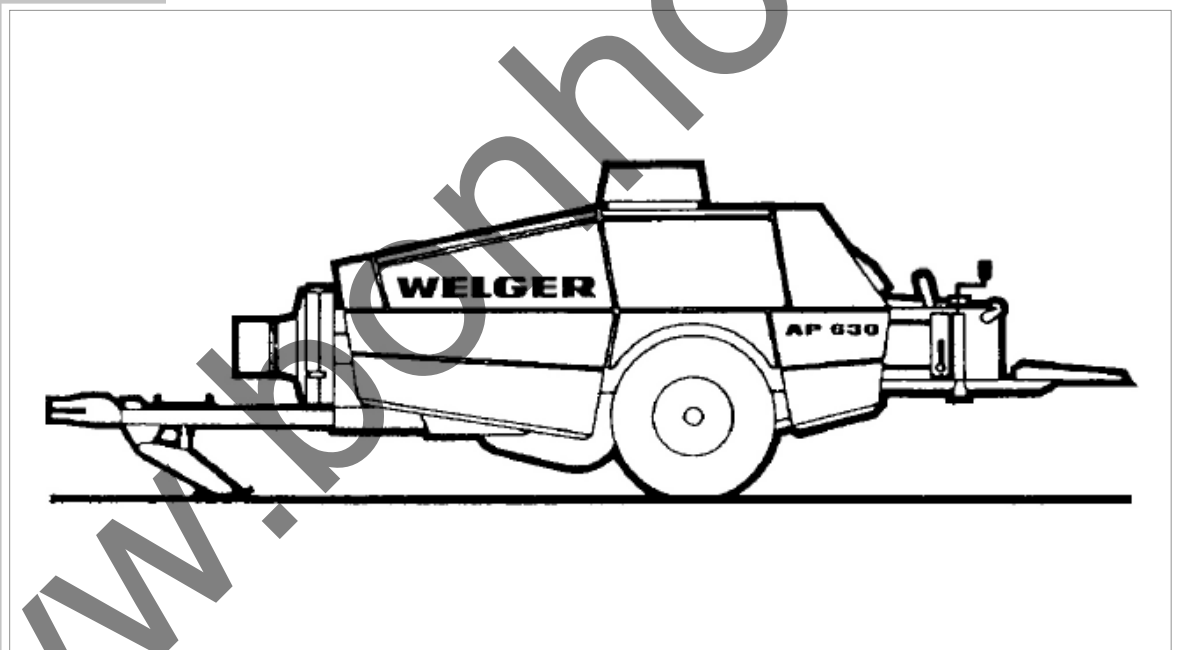


# LELY

HIGH - TECH  
IN AGRICULTURE

# WELGER

## AP 630



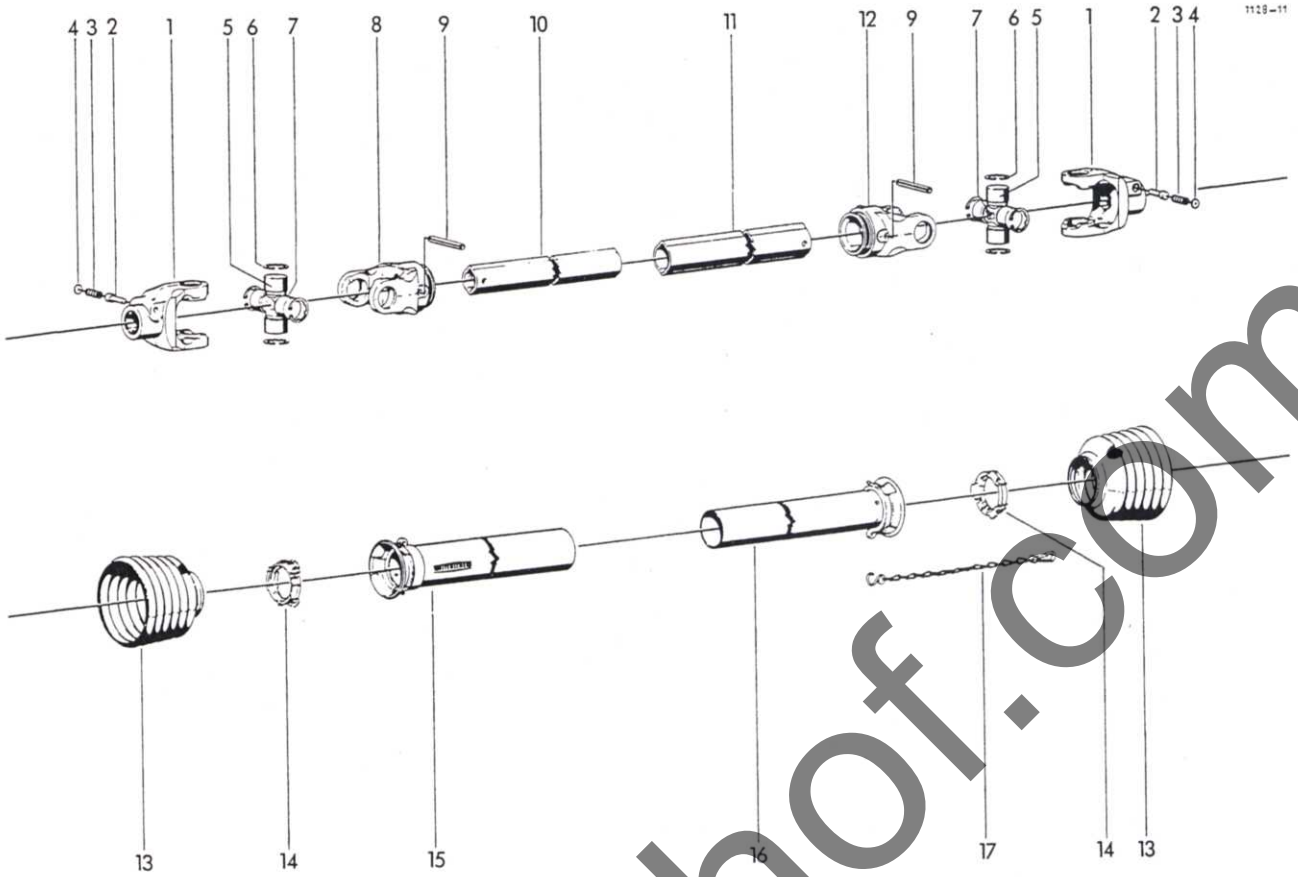
**Kolbenantrieb**

Main Drive – Transmission Principale

Trasmissione-Pistone – Transmision del Piston

D

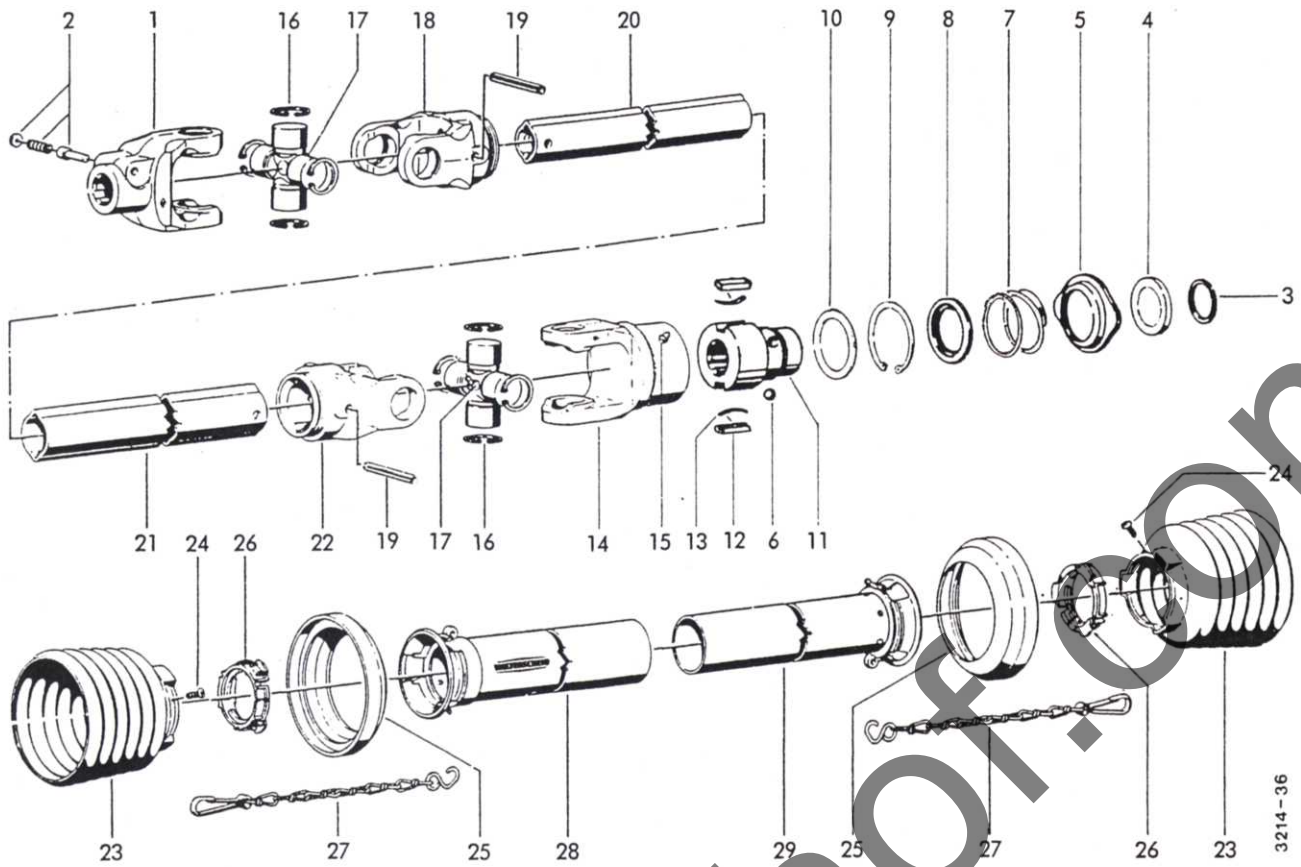




GELENKWELLE

1-17	0930.10.12.00	Gelenkwelle	1	9	0915.52.22.00	Spannhülse 10x80	2
1	0930.22.18.00	Aufsteckgabel mit Nr. 2-4	2	10	0930.42.47.00	+Profilrohr 1 b	1
2	0930.41.03.00	Schiebestift	2	11	0930.42.48.00	+Profilrohr 2 a	1
3	0930.40.26.00	Druckfeder	2	12	0930.26.70.00	Rillengabel	1
4	0930.28.01.00	Scheibe	2	13	0930.45.22.00	Schutztrichter	2
5	0930.20.14.00	Kreuzgarnitur mit Nr. 6+7	2	14	0930.50.40.00	Gleitring	2
6	0912.22.32.00	Sicherungsring 32x1,2	8	15	0930.44.81.00	Außenschutzrohr	1
7	0926.10.10.00	Kegel-Schmiernippel	2	16	0930.44.22.00	Innenschutzrohr	1
8	0930.26.69.00	Rillengabel	1	17	0930.49.02.00	Haltekette	1

+ Rohrlänge angeben

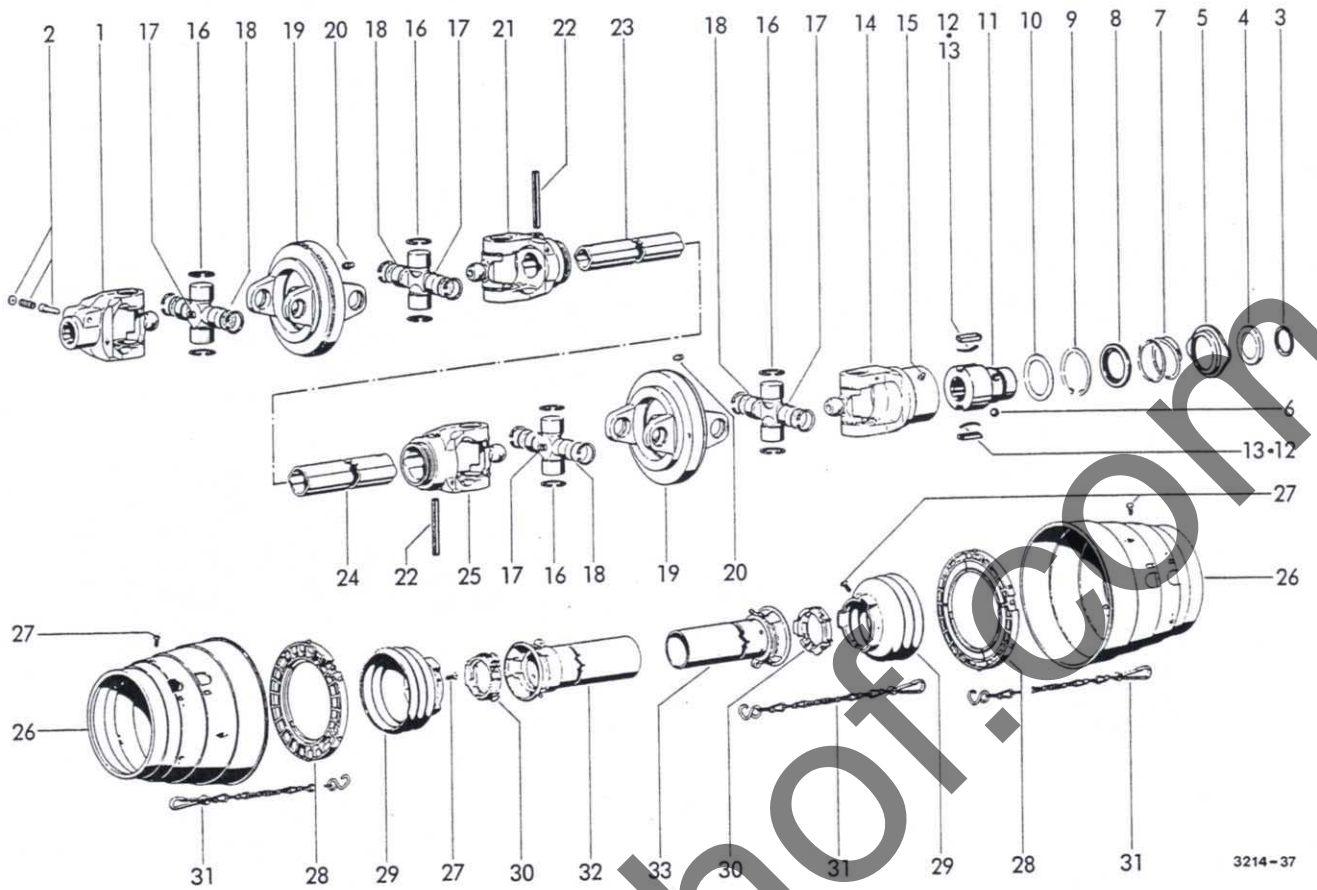


I GELENKWELLE MIT SPERRKEILFREILAUF  
Sonderzubehör

1-29	0930.10.23.00	Gelenkwelle kpl.	1	14	0930.38.18.00	Kupplungsgehäuse (Rechtsdreh Sinn)	1
1	0930.22.18.00	Aufsteckgabel mit Nr.2	1	15	0926.10.02.00	Kegelschmiernippel AM 8x1	1
2	0930.41.04.00	Schiebestift kpl.	1	16	0930.20.14.00	Kreuzgarnitur kpl. m.Nr.16	2
3-15	0930.34.70.00	Sperrkeilfreilauf kpl. (Rechtsdreh Sinn)	1	17	0926.10.05.00	Kegelschmiernippel M8x1	2
3- 8	0930.41.59.00	Ziehverschluß kpl.	1	18	0930.26.69.00	Rillengabel	1
3	0912.60.09.00	Sprengring	1	19	0915.52.22.00	Spannhülse 10x80	2
4	0930.32.02.00	Winkelring	1	20	0930.42.47.00	+Profilrohr	1
5	0930.41.60.00	Sperrhülse	1	21	0930.42.48.00	+Profilrohr	1
6	0922.96.74.00	Kugel	3	22	0930.26.70.00	Rillengabel	1
7	0930.40.25.00	Drückfeder	1	23	0930.45.38.00	Schutztrichter mit Nr.24	2
8	0930.32.60.00	Stützring	1	24	0930.41.39.00	Schraube 4x10	2
9	0930.31.09.00	Sicherungsring 72x2,5	1	25	0930.32.61.00	Stützring	2
10	0910.76.57.00	Stützscheibe	1	26	0930.50.40.00	Gleitring	2
11	0930.33.64.00	Nabe	1	27	0930.49.02.00	Haltekette	2
12	0930.33.91.00	Sperrkeil	2	28	0930.53.38.00	oÄußere Schutzhälfte	1
13	0930.40.81.00	Blattfeder	2	29	0930.53.80.00	oInnere Schutzhälfte	1

+ = Rohrlänge angeben

o = nur mit Pos.23-27 lieferbar

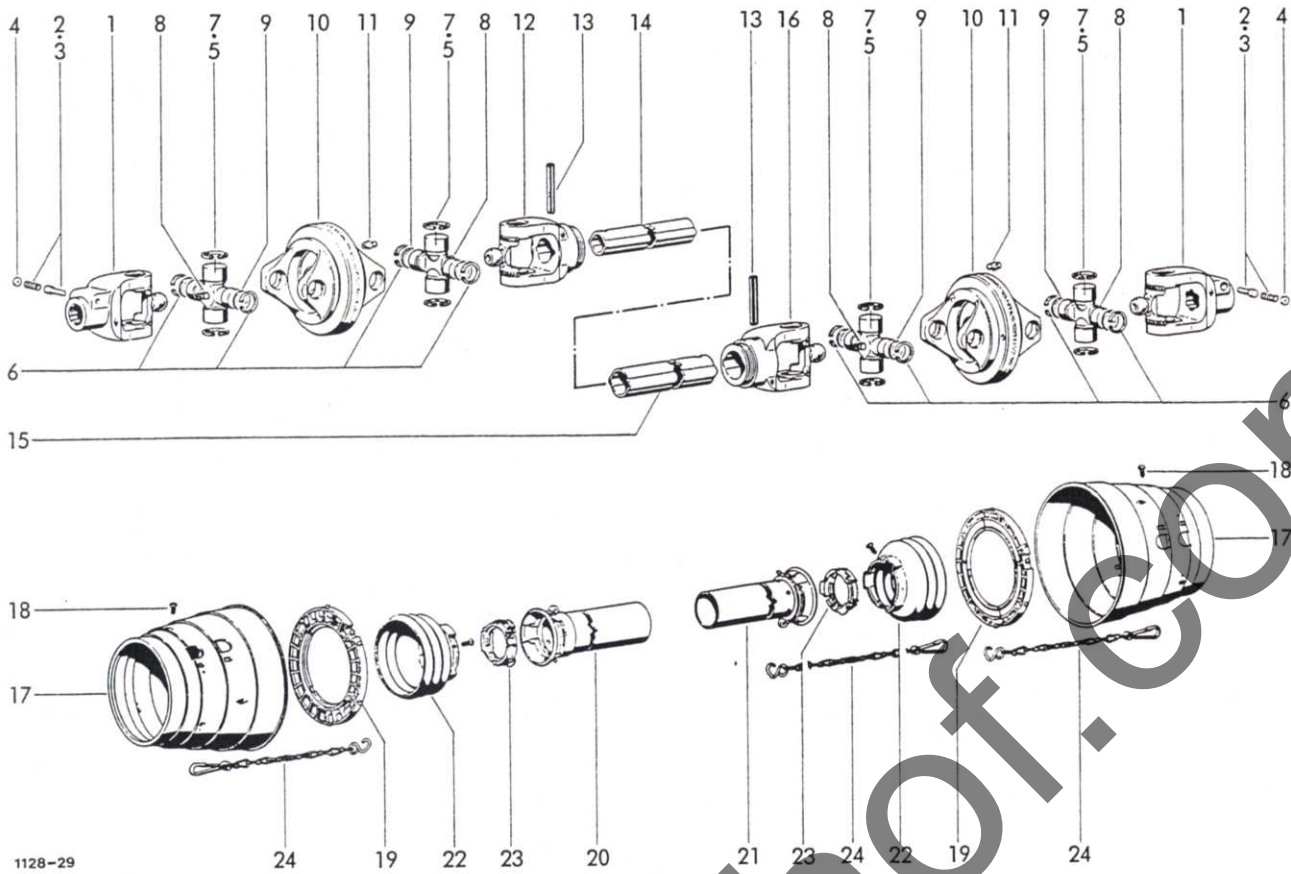


WEITWINKELGELENKWELLE  
MIT SPERRKEILFREILAUF  
Sonderzubehör

1-33	0930.14.09.00	Weitwinkelgelenkwelle kpl. (Rechtsdrehsinn)	15	0926.10.02.00	Kegelschmiernippel AM8x1	1
1	0930.22.21.00	Aufsteckgabel kpl. mit Nr.2	16	0930.20.16.00	Kreuzgarnitur kpl. m.Nr.17	4
2	0930.41.04.00	Schiebestift kpl.	17	0926.10.05.00	Kegel-Schmiernippel M8x1	4
3-15	0930.34.65.00	Sperrkeilfreilauf kpl. (Rechtsdrehsinn)	18	0930.28.09.00	Scheibe	8
3- 8	0930.41.59.00	Ziehverschluß kpl.	19	0930.22.61.00	Doppelgabel	2
3	0912.60.09.00	Sprengring	20	0926.10.02.00	Kegel-Schmiernippel AM8x1	2
4	0930.32.02.00	Winkelring	21	0930.26.73.00	Rillengabel	1
5	0930.41.60.00	Sperrhülse	22	0915.52.22.00	Spannhülse 10x80	2
6	0922.96.74.00	Kugel	23	0930.42.45.00	+Profilrohr	1
7	0930.40.25.00	Druckfeder	24	0930.42.46.00	+Profilrohr	1
8	0930.32.60.00	Stützring	25	0930.26.75.00	Rillengabel	1
9	0930.31.09.00	Sicherungsring 72x2,5	26	0930.45.40.00	Schutztrichter	2
10	0910.76.57.00	Stützscheibe	27	0930.41.39.00	Schraube 4x10	14
11	0930.33.64.00	Nabe	28	0930.50.44.00	Gleitring	2
12	0930.33.91.00	Sperrkeil	29	0930.45.41.00	Schutztrichter mit Nr.27	2
13	0930.40.81.00	Blattfeder	30	0930.50.40.00	Gleitring	2
14	0930.38.11.00	Kupplungsgehäuse (Rechtsdrehsinn)	31	0930.49.03.00	Haltekette	3
			32	0930.53.73.00	oAußenschutzrohr mit Kappe	1
			33	0930.53.32.00	oInnenschutzrohr mit Kappe	1
			1			

+ = Rohrlänge angeben

o = nur mit Pos.29-31 lieferbar



1128-29

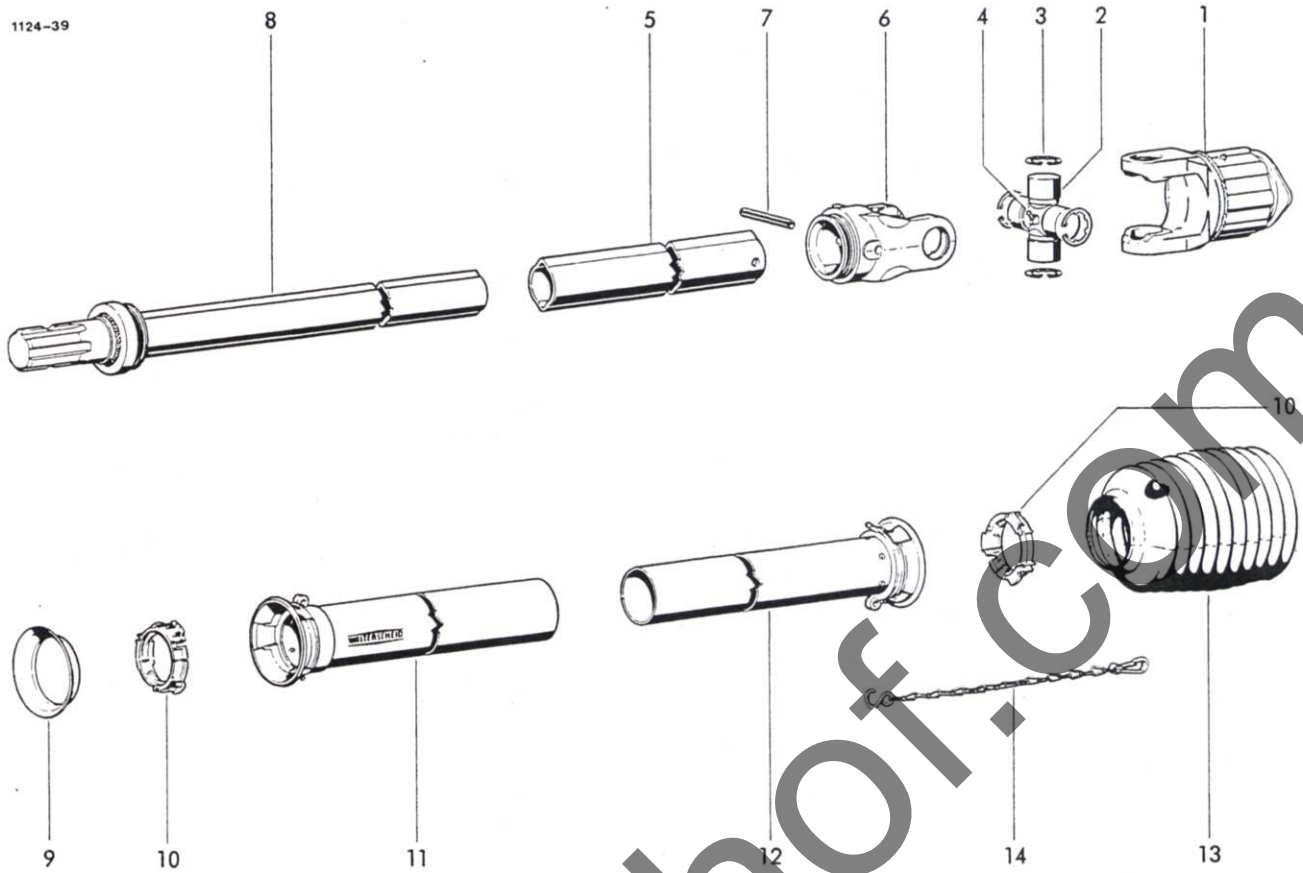
WEITWINKEL-GELENKWELLE  
Sonderzubehör

1-24	0930.14.08.00	Weitwinkel-Gelenkwelle	1	12	0930.26.73.00	Rillengabel	1
1	0930.22.21.00	Aufsteckgabel mit Nr.2-4	2	13	0915.52.22.00	Spannhülse 10x80	2
2-4	0930.41.04.00	Schiebestift kpl.	2	14	0930.42.45.00	+Profilrohr	1
2	0930.41.03.00	Schiebestift	2	15	0930.42.46.00	+Profilrohr	1
3	0930.40.26.00	Druckfeder	2	16	0930.26.75.00	Rillengabel	1
4	0930.28.01.00	Scheibe	2	17	0930.45.40.00	Schutztrichter	2
5	0930.20.16.00	Kreuzgarnitur mit Nr.6-8	4	18	0930.41.39.00	Schraube 4x10	14
6	0912.22.28.00	Sicherungsring 27x1,5	8	19	0930.50.44.00	Gleitring	2
7	0912.22.32.00	Sicherungsring 32x1,2	8	20	0930.53.73.00	oÄußere Schutzhälfte	1
8	0926.10.05.00	Kegel-Schmiernippel BM8x1	4	21	0930.53.32.00	oInnere Schutzhälfte	1
9	0930.28.09.00	Ronde	8	22	0930.45.41.00	Schutztrichter mit Nr. 18	2
10	0930.22.61.00	Doppelgabel	2	23	0930.50.40.00	Gleitring	2
11	0926.10.02.00	Kegel-Schmiernippel AM8x1	2	24	0930.49.03.00	Haltekette	3

+ = Rohrlänge angeben

o = nur mit Pos.22-24 lieferbar

1124-39

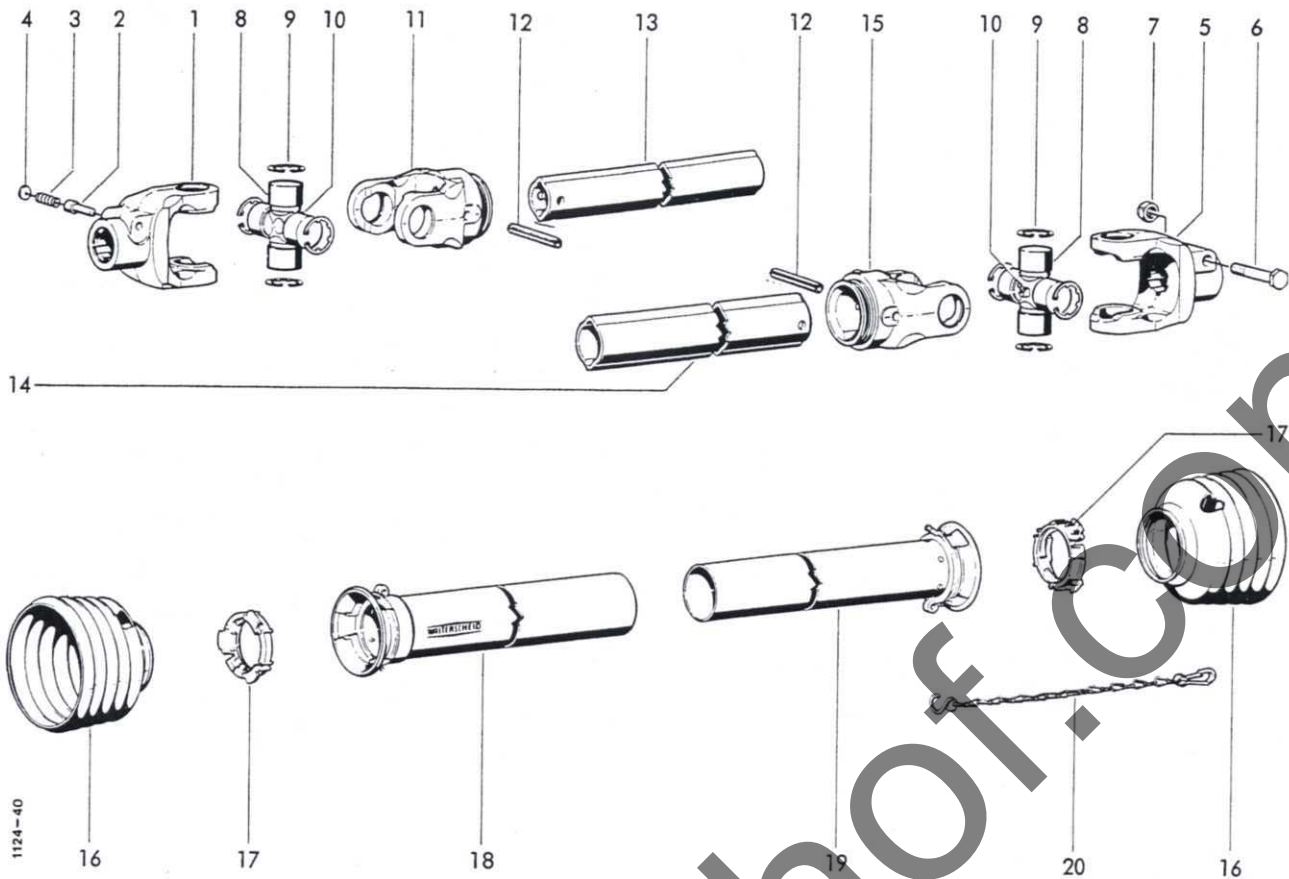


GELENKWELLENSTRANG  
ZWISCHENWELLE  
(Sonderzubehör)

1-14	0930.10.07.00	Zwischenwelle	1	8	0930.54.01.00	+Zwischenwellenhälfte	1
1	0930.34.63.00	Sperrkeilfreilauf kpl.	1	9	0930.45.80.00	Schutzring	1
2	0930.20.14.00	Kreuzgarnitur kpl.	1	10	0930.50.40.00	Gleitring	2
3	0912.22.32.00	Sicherungsring 32x1,2	4	11	0930.44.73.00	+Aussenschutzrohr	1
4	0926.10.10.00	Kegel-Schmiernippel	1	12	0930.44.12.00	+Innenschutzrohr	1
5	0930.42.32.00	+Profilrohr	1	13	0930.45.30.00	Schutztrichter	1
6	0930.26.70.00	Rillengabel	1	14	0930.49.02.00	Haltekette	1
7	0915.52.22.00	Spannhülse 10x80	1				

+ Rohrlänge angeben

Fortsetzung D 17

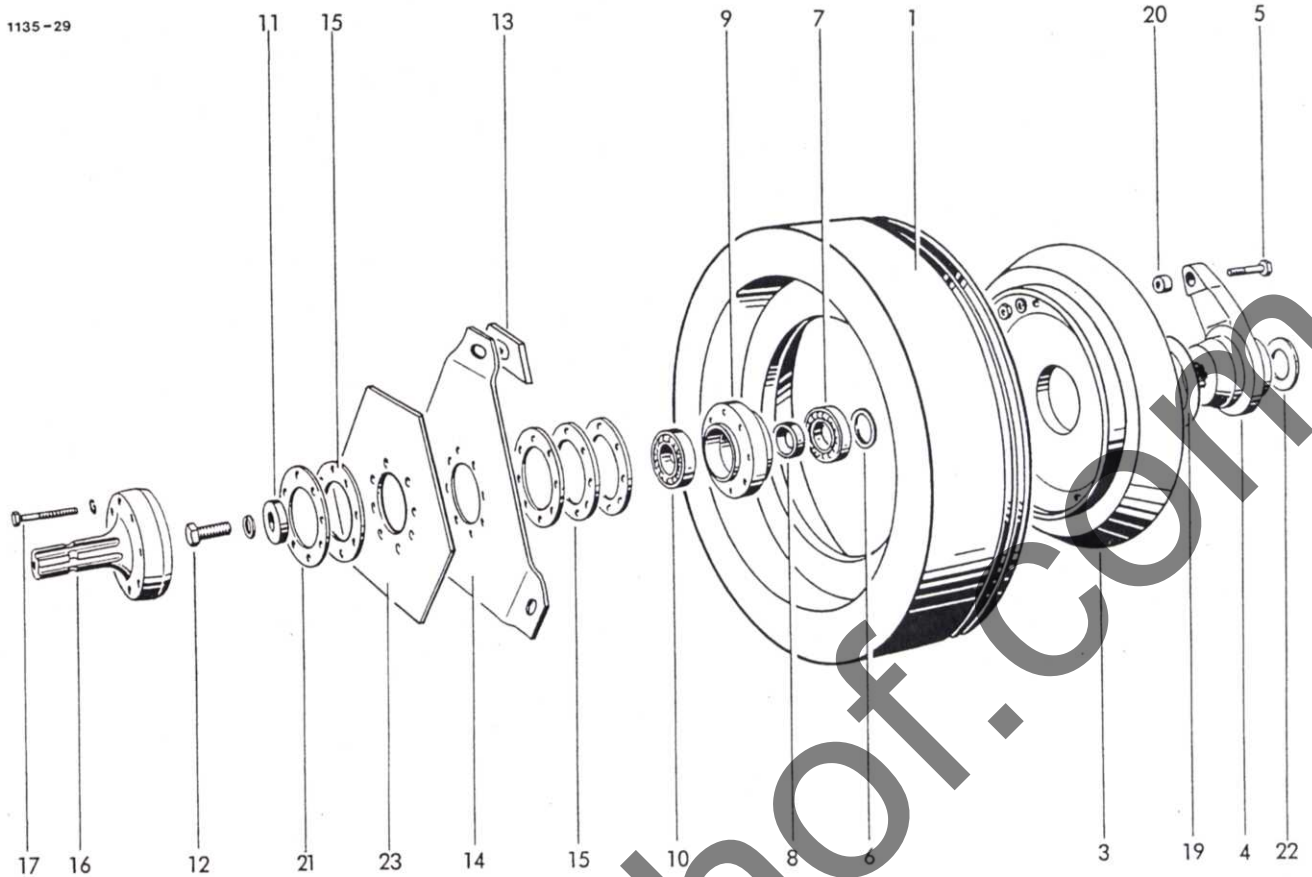


### GELENKWELLE

1-20	0930.10.08.00	Gelenkwelle	1	10	0926.10.05.00	Kegel-Schmiernippel	2
1	0930.22.18.00	Aufsteckgabel mit Nr. 2-4	1	11	0930.26.69.00	Rillengabel	1
2	0930.41.03.00	Schiebestift	1	12	0915.52.22.00	Spannhülse 10x80	2
3	0930.40.26.00	Druckfeder	1	13	0930.42.34.00	+Profilrohr	1
4	0930.28.01.00	Scheibe	1	14	0930.42.33.00	+Profilrohr	1
5	0930.22.19.00	Aufsteckgabel kpl. mit Klemmschraube	1	15	0930.26.70.00	Rillengabel	1
6	0901.12.47.00	6kt-Schraube M16x90	1	16	0930.45.20.00	Schutztrichter	2
7	0907.56.16.00	6kt-Mutter, selbstsichernd	1	17	0930.50.40.00	Gleitring	2
8	0930.20.14.00	Kreuzgarnitur mit Nr. 9+10	2	18	0930.44.72.00	+Außenschutzrohr mit Kappe	1
9	0912.22.32.00	Sicherungsring 32x1,2	8	19	0930.44.14.00	+Innenschutzrohr mit Kappe	1
				20	0930.49.02.00	Haltekette	1

+ Rohrlänge angeben

siehe auch D 16

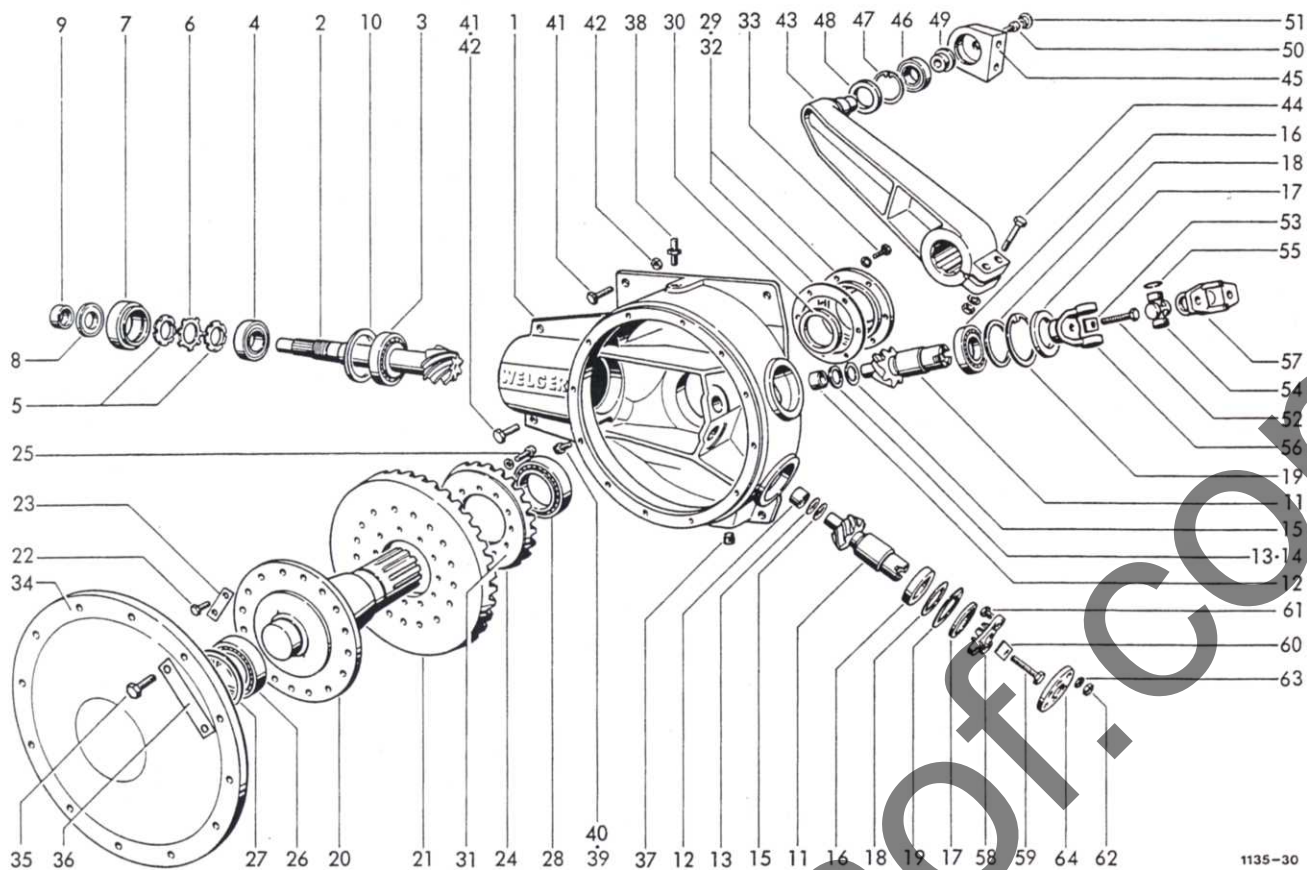


SCHWUNGSCHLEIBE  
MIT KUPPLUNG

1	1116.14.02.01	Schwungscheibe kpl. mit Nr. 2+18	1	12	0901.22.52.00	6kt-Schraube M16x50	1
2*	0938.94.01.00	Reibbelag mit Nr. 18	3	13	0911.10.16.00	Federring A16	1
3	0701.10.00.00	Kupplungsscheibe	1	14	1116.14.02.15	Kupplungsplatte	3
4	1116.14.02.33	Mitnehmer mit Nr. 20	1	15	0940.74.41.00	Kupplungsfeder	1
5	0901.10.50.00	6kt-Schraube M7x50	1	16	1116.14.02.19	Ausgleichsscheibe	4
	0907.10.07.00	6kt-Mutter M7	1	17	0919.40.48.00	Flanschzapfen	1
	0911.10.07.00	Federring A7	1	18*	0901.10.64.00	6kt-Schraube M8x60	8
6	0324.31.00.00	Ausgleichsscheibe	1	18*	0911.10.08.00	Federring A8	8
7	0922.12.19.00	Rillenkugellager 6207-RS	1	19	0948.90.01.00	Spezialkleber für Nr. 1+2	1
8	0327.88.00.00	Distanzring	1	20	0910.89.90.00	Anlaufscheibe	1
9	0719.11.00.00	Lagerring	1	21	0920.30.02.00	Scherstiftbuchse	1
10	0922.10.27.00	Rillenkugellager 6207	1	22	1116.14.02.35	Ausgleichsscheibe zu Nr.15	1
11	0325.90.00.00	Scheibe	1	22	0910.73.13.00	Paßscheibe 0,5 mm dick	n8
				23	0910.73.14.00	Paßscheibe 1,0 mm dick	n8
					0940.74.46.00	Kupplungsfeder	1

0938.94.01.00

frictie materiaal

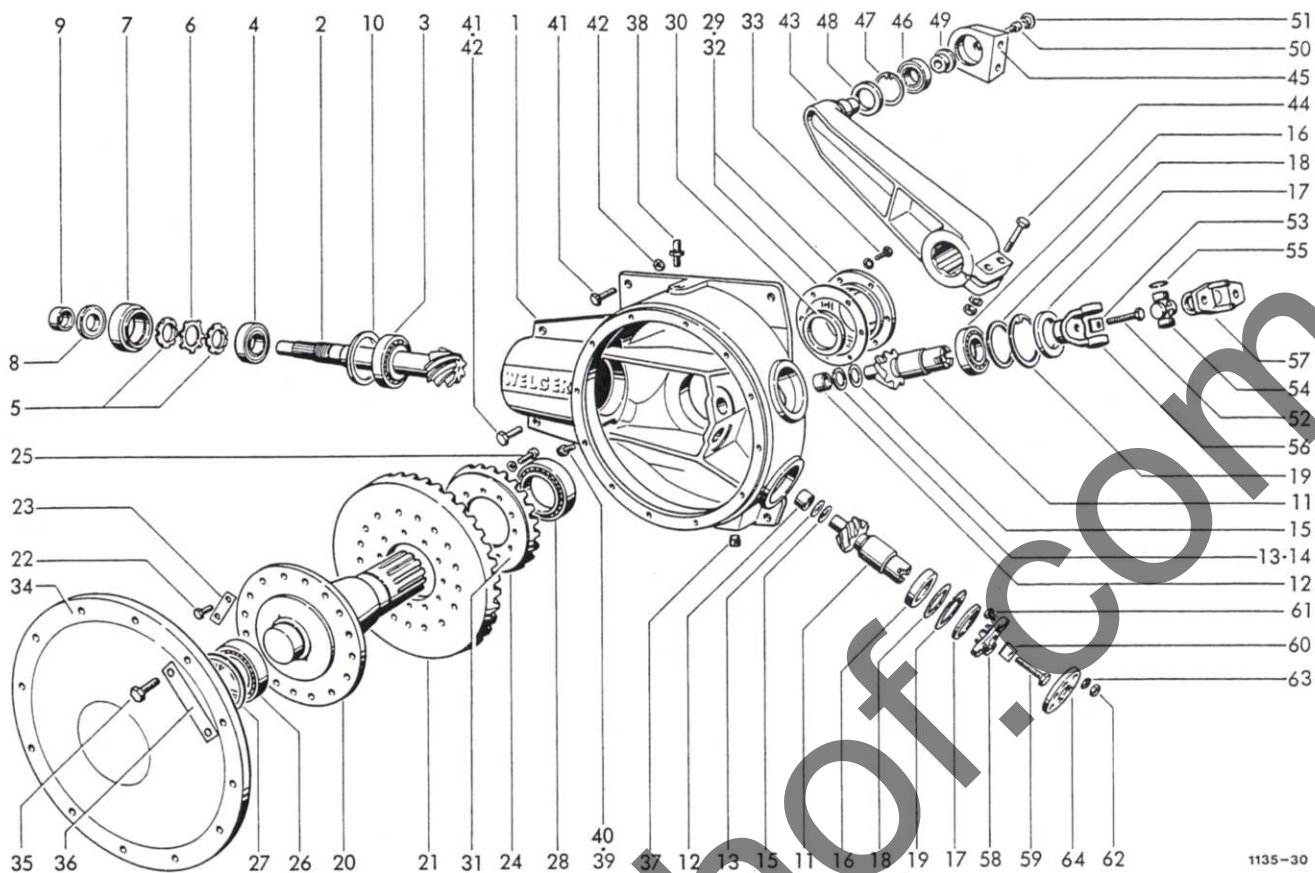


1135-30

GETRIEBE

1-39	1125.14.01.00	Getriebe	1	18	0912.15.80.00	Sicherungsring 80x2,5	2
1	0719.47.00.00	Getriebegehäuse	1	20	0352.23.00.00	Welle	1
2	0307.46.00.00	Ritzelwelle	1	21	0307.48.00.00	Tellerrad	1
3	0922.58.16.00	Kegelrollenlager	1	22	0901.22.11.00	6kt-Schraube M14x35	10
4	0922.58.04.00	Kegelrollenlager	1	23	1116.14.01.46	Sicherungsblech	5
5	0908.69.09.00	Nutmutter	2	24	0307.57.00.00	Tellerrad	1
6	0911.89.09.00	Sicherungsblech M8 9	1	25	0902.20.44.00	Zylinderschraube M8x30	12
7	0716.09.00.00	Buchse	1		0911.20.08.00	Federring 8	12
8	0925.11.01.00	Wellendichtring	1	26	0922.58.20.00	Kegelrollenlager	1
9	0920.16.79.00	Anlaufbuchse	1	27	0910.75.60.00	Paßscheibe 0,1 mm dick	nB
10	0325.83.00.00	Scheibe	1		0910.75.62.00	Paßscheibe 0,2 mm dick	nB
11	0307.92.00.00	Ritzelwelle	2		0910.75.63.00	Paßscheibe 0,5 mm dick	nB
12	0922.78.14.00	Nadelhülse HK 2516	2		0910.75.64.00	Paßscheibe 1,0 mm dick	nB
13	0910.84.26.00	Scheibe	2	28	0922.58.13.00	Kegelrollenlager	1
14	0910.84.25.00	Scheibe	nB	29	0718.88.00.00	Deckel	1
15	0910.72.04.00	Paßscheibe 0,5 mm dick	nB	30	0925.18.85.00	Radialdichtring	1
	0910.72.03.00	Paßscheibe 0,3 mm dick	nB	31	0925.60.20.00	Ausgleichsscheibe 0,05 mm dick	nB
	0910.72.01.00	Paßscheibe 0,1 mm dick	nB		0925.60.21.00	Ausgleichsscheibe 0,1 mm dick	nB
16	0922.10.28.00	Rillenkugellager 6208	2		0925.60.22.00	Ausgleichsscheibe 0,3 mm dick	nB
17	0925.14.40.00	Wellendichtring	2				
18	0910.74.70.00	Paßscheibe 0,1 mm dick	nB				
	0910.74.72.00	Paßscheibe 0,3 mm dick	nB				
	0910.74.73.00	Paßscheibe 0,5 mm dick	nB				
	0910.74.74.00	Paßscheibe 1,0 mm dick	nB				

Fortsetzung D 31



1135-30

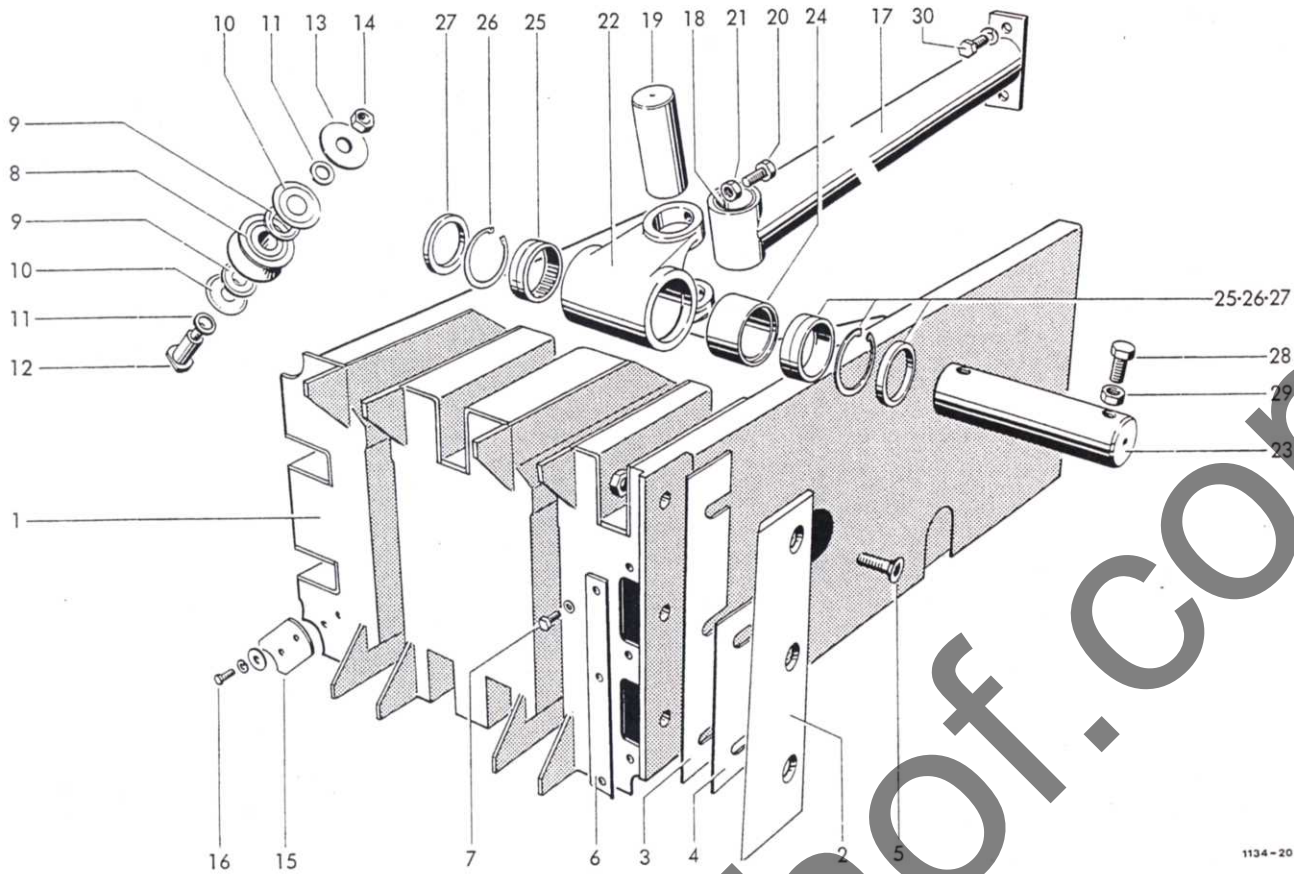
PLEUELLAGER

32	0925.60.35.00	Ausgleichsscheibe 0,05 mm dick	45	0719.32.00.00	Pleuelkopf	1
	0925.60.36.00	Ausgleichsscheibe 0,1 mm dick	nB 46	0922.40.07.00	Pendelrollenlager	1
	0925.60.37.00	Ausgleichsscheibe 0,3 mm dick	nB 47	0912.15.72.00	Sicherungsring 72x2,5	1
33	0901.21.10.00	6kt-Schraube M10x30	48	0925.11.93.00	Wellendichtring	1
	0911.10.10.00	Federring A10	49	0328.22.00.00	Scheibe	1
34	0719.27.00.00	Deckel	nB 50	0902.11.03.00	Zylinderschraube M12x30	1
35	0901.11.60.00	6kt-Schraube M12x45	6 51	0938.90.16.00	Verschlußstopfen	1
36	1116.14.01.40	Sicherungsblech	6 52	0901.12.43.00	6kt-Schraube M16x70	1
37	0903.87.06.00	Verschlußschraube mit Magnetbolzen M18x1,5	12 53	1121.14.06.03	Sicherungsblech	1
	0925.40.19.00	Dichtring 18x24	1 54	0930.20.15.00	Kreuzgarnitur mit Nr. 55	1
38	0926.76.18.00	Entlüfter	6 55	0912.15.27.00	Sicherungsring 27x1,5	4
39	0903.86.01.00	Verschlußschraube	56	0336.51.00.00	Mitnehmer	1
40	0925.40.10.00	Dichtring	1 57	0714.79.00.00	Flanschgabel	1
41	0901.22.51.00	6kt-Schraube M16x45	1 58	0336.43.00.00	Mitnehmer	1
42	0907.80.16.00	Sicherungsmutter M16	1 59	0901.12.43.00	6kt-Schraube M16x70	1
			60	1121.14.06.03	Sicherungsblech	1
			61	0901.21.12.00	6kt-Schraube M10x40	3
			62	0907.10.10.00	6kt-Mutter M10	3
			63	0907.22.10.00	6kt-Mutter BM10	3
			64	0910.89.11.00	Gelenkscheibe	1

KURBELTRIEB

43	0730.35.00.00	Kurbel	1
44	0901.12.47.00	6kt-Schraube M16x90	2
	0907.10.16.00	6kt-Mutter M16	2
	0911.10.16.00	Federring A16	2

siehe auch D 30



ROLLENKOLBEN

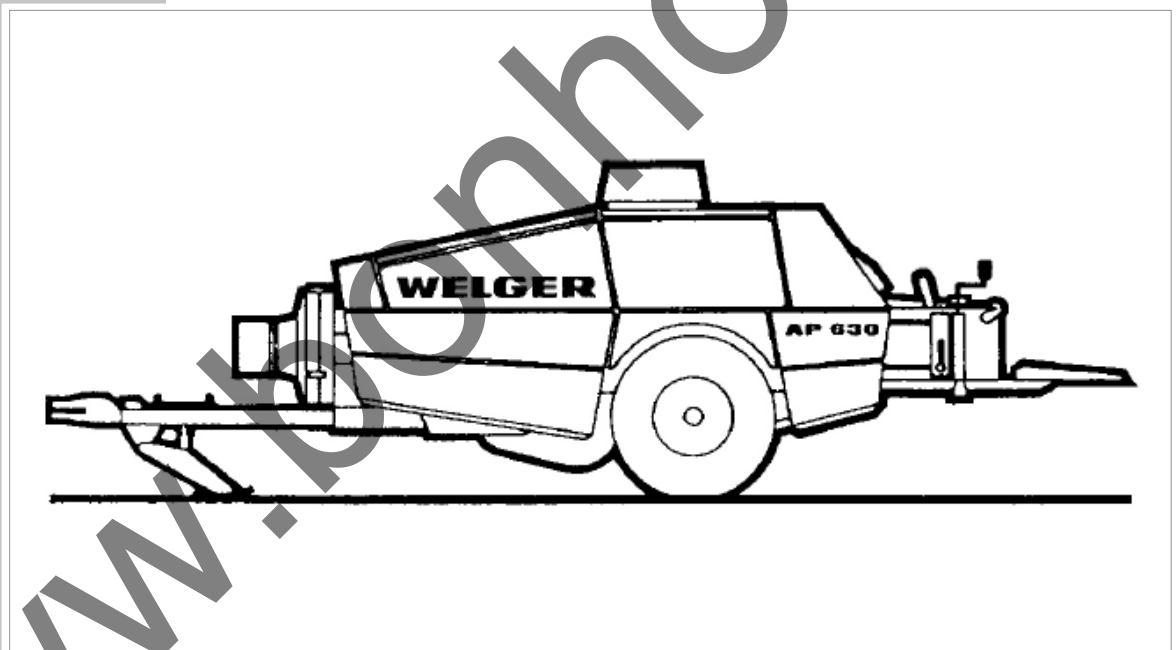
1	1125.16.01.00	Kolbenkörper	1	16	0901.20.45.00	6kt-Schraube M6x16	6
2	0982.25.13.00	Messer	1	17	0910.40.06.00	Scheibe R6,6	6
3	1124.16.04.03	Beilage 1,0 mm dick	nB	18	0911.10.06.00	Federring A6	6
	1124.16.04.05	Beilage 0,5 mm dick	nB	19	1124.16.09.01	Pleuelstange mit Nr. 18	1
4	1124.16.04.04	Beilage 0,5 mm dick	nB	20	0920.21.15.00	Buchse	2
5	0902.60.63.00	Senkschraube M12x35	3	21	1124.16.09.10	Pleuelbolzen	1
	0907.10.12.00	6kt-Mutter M12	3	22	0901.54.14.00	6kt-Schraube BM8x25	2
	0911.10.12.00	Federring A12	3	23	0907.10.08.00	6kt-Mutter M8	2
6	1124.16.04.10	Verschußplatte	1	24	0715.01.00.00	Gelenkkopf	1
7	0901.20.66.00	6kt-Schraube M8x20	3	25	1125.16.08.15	Kolbenbolzen	1
	0911.10.08.00	Federring A8	3	26	1135.16.08.16	Distanzbuchse	1
8	0924.50.27.00	Laufrolle mit Nr. 9-11	6	27	0922.78.07.00	Nadellager	2
9	0925.30.20.00	Nilos-Ring	12	28	0912.15.62.00	Sicherungsring 62x2	2
10	0925.31.20.00	Nilos-Ring	12	29	0925.50.48.00	Dichtscheibe	2
11	0910.88.21.00	Distanzring	12	30	0901.54.22.00	6kt-Schraube BM10x30	2
12	1109.17.02.05	Bolzen	6		0907.10.10.00	6kt-Mutter M10	2
13	0910.80.45.00	Scheibe	6		0901.21.49.00	6kt-Schraube M12x30	2
14	0907.80.12.00	Sicherungsmutter M12	6		0911.10.12.00	Federring A12	2
15	1109.16.02.23	Räumplatte	2				

# LELY

HIGH - TECH  
IN AGRICULTURE

## WELGER

### AP 630

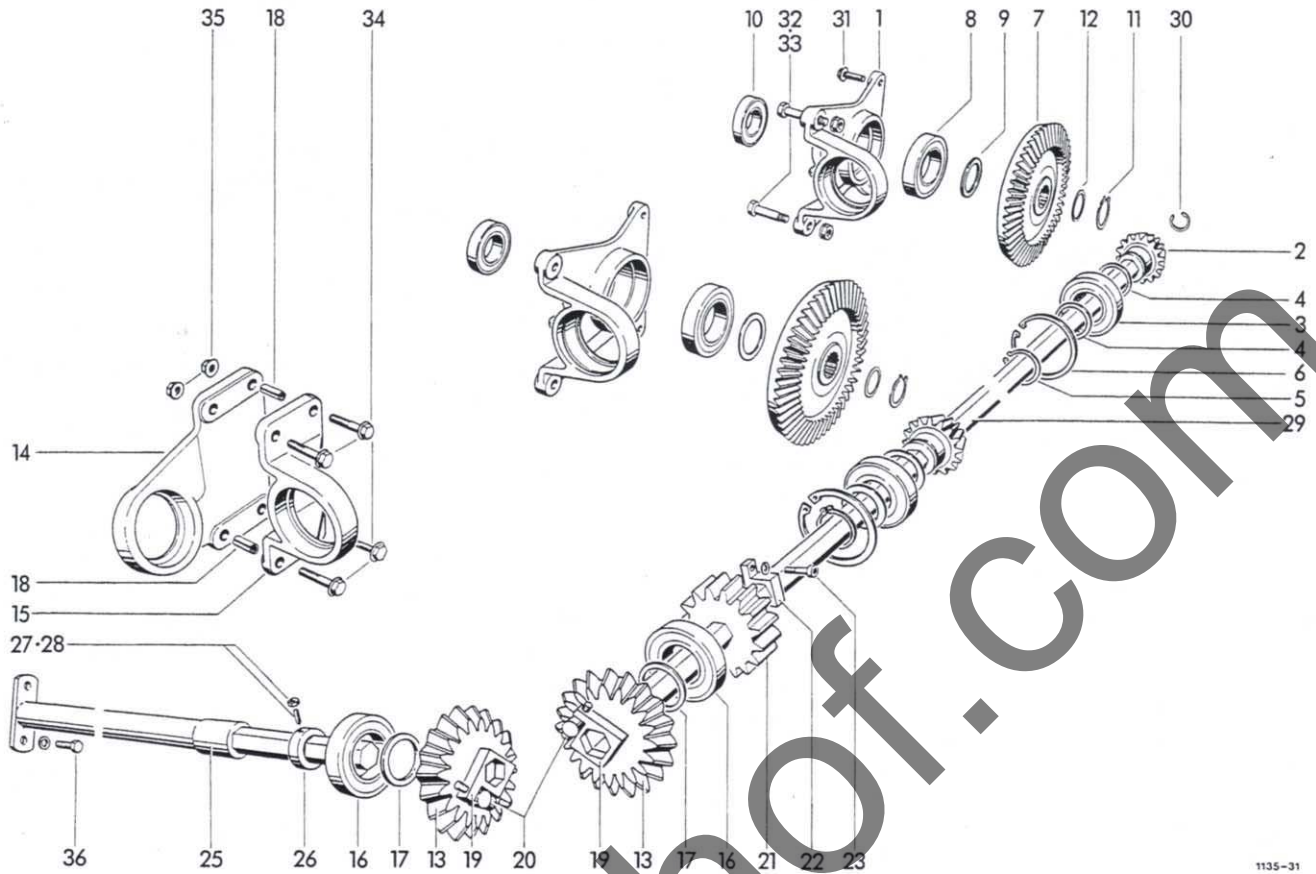


#### Raffer- und Querförderantrieb

Packer and Crossfeed Drive – Entraînement de l'Ameneur et du Transporteur  
Transversal – Comando Forcone Introduttore e Forcone Alimentatore –  
Accionamiento del Alimentador y Transportador

E





RAFFER- UND QUER-  
FÖRDERANTRIEB

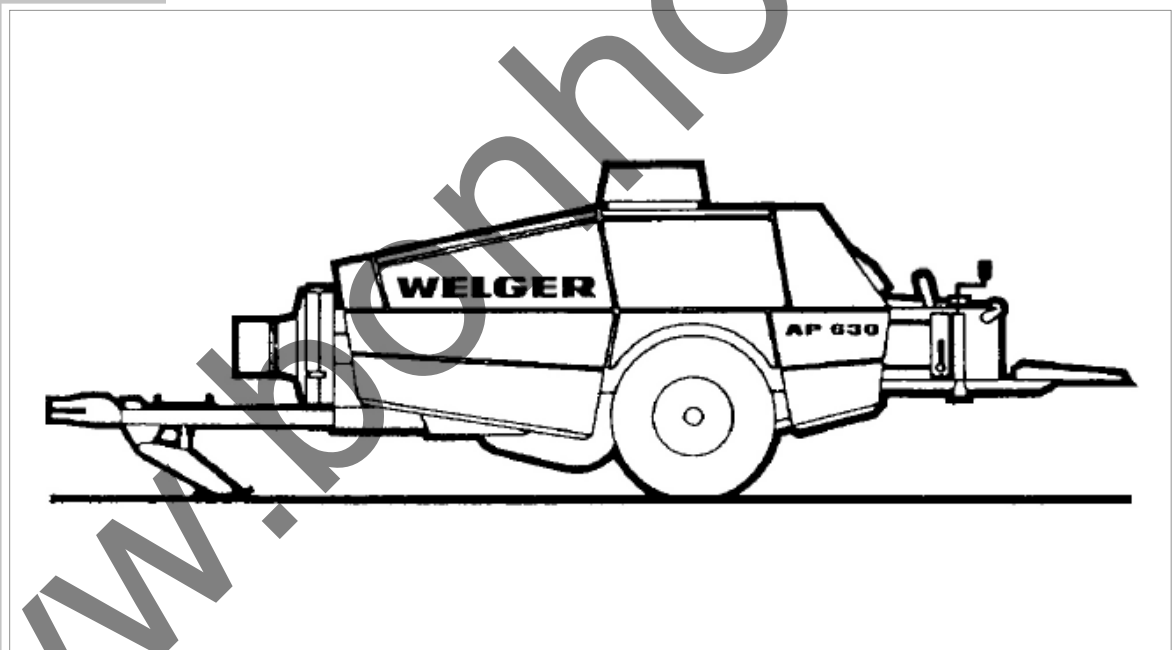
1	0719.51.00.00	Lager	2	18	0915.62.70.00	Spannhülse 13x30	2
2	0307.77.00.00	Kegelritzel	2	19	0336.17.00.00	Klemmscheibe	2
3	0922.12.59.00	Rillenkugellager 6208-2RS	2	20	0902.10.26.00	Zylinderschraube M8x30	2
4	0910.73.11.00	Paßscheibe	20	21	0911.10.08.00	Federring A8	2
5	0912.10.40.00	Sicherungsring 40x1,75	2	22	1125.20.03.01	Stirnrad	1
6	0912.15.80.00	Sicherungsring 80x2,5	2	23	0336.17.00.00	Klemmscheibe	1
7	0307.76.00.00	Kegelrad	2	25	0902.10.26.00	Zylinderschraube M8x30	1
8	0922.12.61.00	Rillenkugellager 6210-2RS	2	26	0911.20.08.00	Federring A8	1
9	0910.73.70.00	Paßscheibe 0,1mm dick	nB	27	1135.20.04.09	Antriebswelle	1
	0910.73.72.00	Paßscheibe 0,3mm dick	nB	28	0912.82.28.00	Stelling	1
10	0922.12.69.00	Rillenkugellager 6307-2RS	2	29	0904.63.44.00	Gewindestift M8x20	1
11	0912.10.35.00	Sicherungsring 35x1,5	2	30	0907.10.08.00	Sechskantmutter M8	1
12	0910.72.77.00	Paßscheibe 0,3mm dick	nB	31	1135.20.04.05	Sechskantwelle	1
	0910.72.75.00	Paßscheibe 0,1mm dick	nB	32	0912.38.26.00	Seeger-Halbmondtring	2
13	0307.59.00.00	Kegelrad	2	33	0901.80.65.00	Sicherungsschraube	4
14	0710.54.00.00	Flanschlager	1	34	0901.70.41.00	Paßschraube M12x32	4
15	0712.16.00.00	Stehlager	1	35	0907.81.12.00	Sicherungsmutter M12	4
16	0922.12.59.00	Rillenkugellager 6208-2RS	2	36	0901.80.72.00	Sicherungsschraube M10x45	4
17	0910.73.10.00	Paßscheibe 0,1mm dick	nB		0907.81.10.00	Sicherungsmutter M10	4
	0910.73.12.00	Paßscheibe 0,3mm dick	nB		0901.21.47.00	6kt-Schraube M12x25	2
					0911.10.12.00	Federring A12	2

# LELY

HIGH - TECH  
IN AGRICULTURE

## WELGER

### AP 630

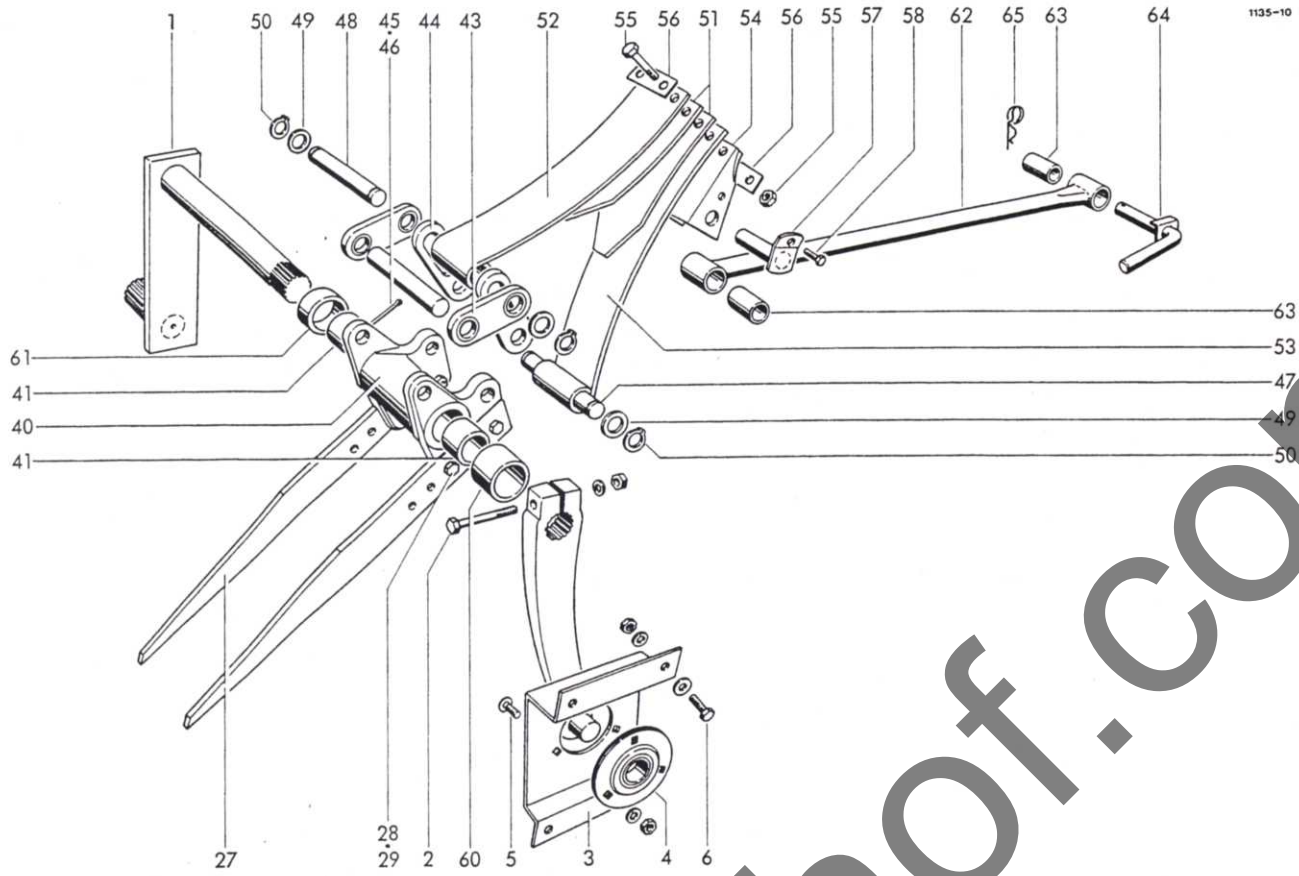


#### Raffer und Querförderer

Packer and Cross Feeder – Ameneur et Transporteur Transversal  
Introduttore e Forconi – Alimentador y Transportador

F

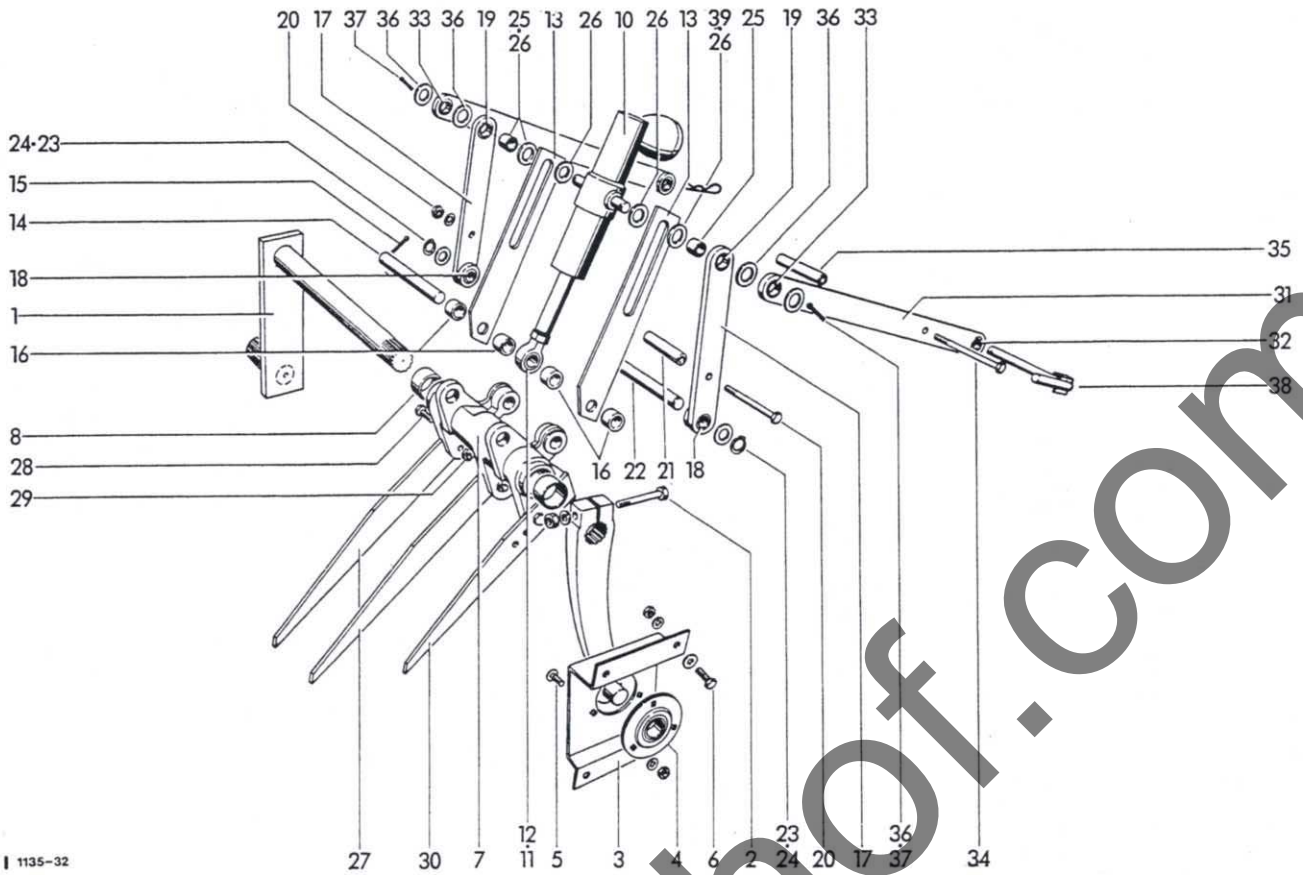




RAFFER- UND QUERFÖRDERER

1	1125.34.01.00	Kurbel	2	18	0920.70.20.00	Gleitlager	2
2	0901.11.05.00	6kt-Schraube M10x60	2	19	0920.20.80.00	DU-Buchse	2
	0907.10.10.00	6kt-Mutter M10	2	20	0901.10.74.00	6kt-Schraube M8x120	1
	0911.10.10.00	Federring A10	2		0907.10.08.00	6kt-Mutter M8	1
3	1125.34.02.01	Lagerblech	2		0911.10.08.00	Federring A8	1
4	0924.20.01.00	Flanschlager	2	21	1307.35.03.15	Distanzrohr	1
5	0903.10.41.00	Flachrundschaube M8x20	6	22	1125.34.03.22	Bolzen	1
	0907.10.08.00	6kt-Mutter M8	6	23	0910.80.86.00	Scheibe	2
	0911.10.08.00	Federring A8	6	24	0912.10.20.00	Sicherungsring 12x1	2
6	0901.20.66.00	6kt-Schraube M8x20	8	25	0920.12.22.00	Buchse	2
	0907.10.08.00	6kt-Mutter M8	8	26	0910.89.12.00	Scheibe	4
	0910.80.18.00	Scheibe	8	27	1124.34.04.01	Zinken	4
	0911.10.08.00	Federring A8	8	28	0901.21.50.00	6kt-Schraube M12x35	10
7-9	1135.34.03.01	Rafferlager, kpl.	1	29	0907.80.12.00	Sicherungsmutter M12	10
7	0715.02.00.00	Rafferlager	1	30	1120.34.04.01	Zinken	1
8	0920.15.43.00	Laufbuchse	2	31-33	1124.34.07.01	Schwinge	2
9*	0926.10.42.00	Kegelschmiernippel zu Nr. 7	1	31	1124.34.07.03	Strebe	2
10	1135.34.03.08	Stützzylinder mit Nr.11+12	1	32	1124.34.03.24	Gleitlager	2
11	1120.34.02.44	Sicherungsstangenkopf	1	33	0920.20.80.00	Buchse	2
12	0920.20.71.00	DU-Buchse	1	34	0901.11.17.00	6kt-Schraube M10x140	1
13	1135.34.03.41	Zugstrebe	2		0907.10.10.00	6kt-Mutter M10	1
14	1120.34.02.14	Bolzen	1		0911.10.10.00	Federring A10	1
15	0916.11.16.00	Splint 5x50	1	35	1124.34.07.09	Distanzrohr	1
16	1135.34.03.38	Distanzrohr	4	36	0325.69.00.00	Scheibe	4
17	1124.34.03.20	Lasche mit Nr. 18+19	2				

Fortsetzung F 11



I 1135-32

37	0916.11.13.00	Splint 5x36	2	51	0940.72.61.00	Blattfeder	2
38	1124.34.07.16	Stecker	1	52	0940.72.62.00	Blattfeder	1
39	0916.22.07.00	Federsicherung	1	53	0940.72.63.00	Blattfeder	1
40	1121.34.03.01	Rafferlager kpl.m.Nr.41+42	1	54	1116.33.03.46	Klaue	1
41	0920.15.43.00	Laufbuchse	2	55	0901.11.80.00	6kt-Schraube M12x45	2
42	0926.10.42.00	Kegelschmiernippel zu Nr.40	1		0907.10.12.00	6kt-Mutter M12	2
43	1116.33.03.77	Lasche	2	56	1116.33.03.79	Sicherungsblech	2
44	1116.33.03.36	Lasche	2	57	1116.33.03.55	Lagerbolzen	1
	1116.33.03.95	Lasche	2	58	0901.20.68.00	6kt-Schraube M8x25	1
	1116.33.03.94	Lasche	2	59*	0907.80.08.00	Sicherungsmutter M8 z.Nr58	1
	1116.33.03.91	Lasche	2	60	1125.34.09.01	Distanzbuchse	1
	1116.33.03.92	Lasche	2	61	1124.34.01.11	Distanzbuchse	1
45	1116.33.03.38	Bolzen	1	62+63	1121.34.04.00	Schwinge kpl.	1
46	0916.11.13.00	Splint 5x36	2	62	1121.34.04.01	Schwinge	1
47	1121.34.03.11	Bolzen	1	63	0315.54.00.00	Laufbuchse	2
48	1116.33.03.37	Bolzen	1	64	1125.34.07.09	Stecker	1
49	0910.80.86.00	Scheibe	4	65	0916.22.07.00	Federsicherung	1
50	0912.10.20.00	Sicherungsring 20x1,2	4				

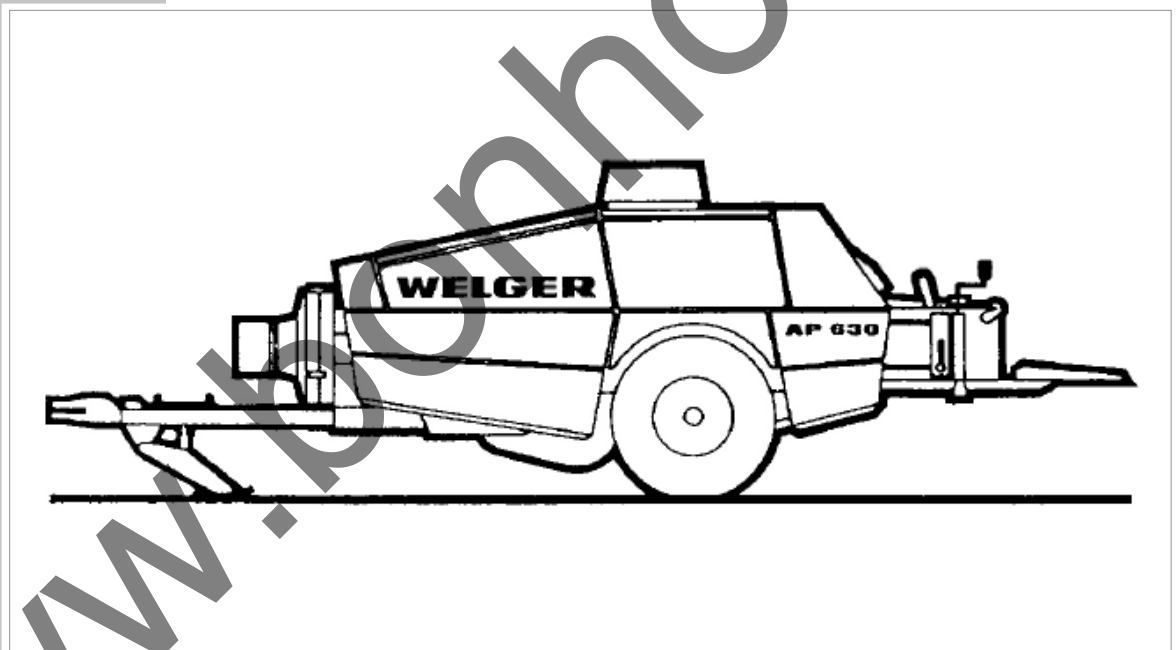
siehe auch F 10

# LELY

HIGH - TECH  
IN AGRICULTURE

# WELGER

## AP 630

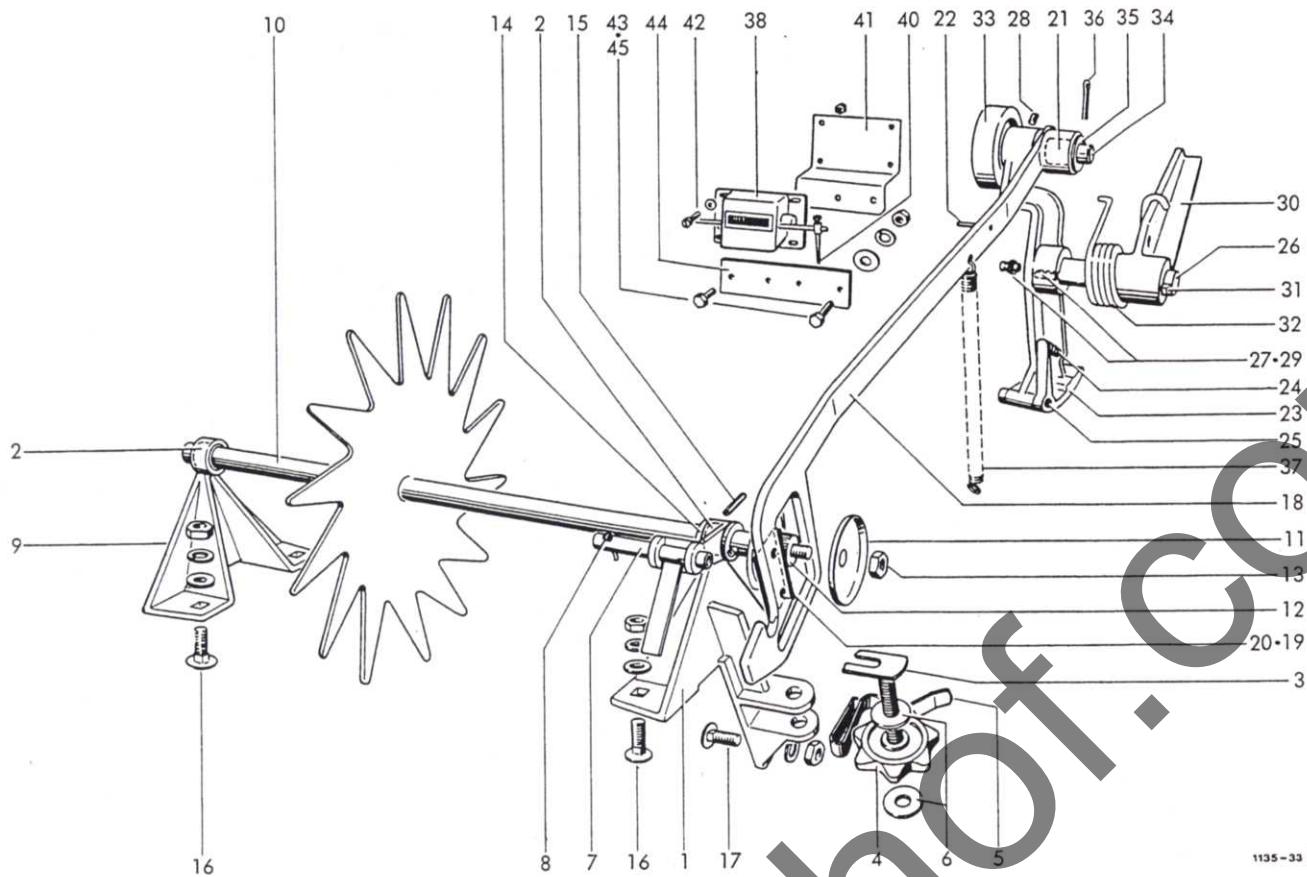


### Binder-Grundteile

Knotter Basic Parts – Pièces Générales du Noueur  
Legatore-Particolari Base – Piezas Base del Atador

G

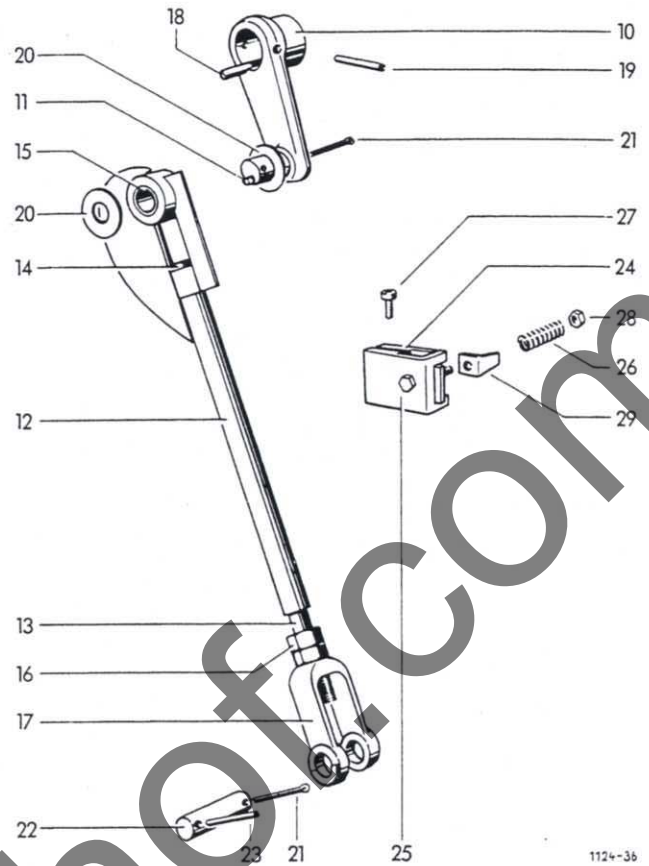
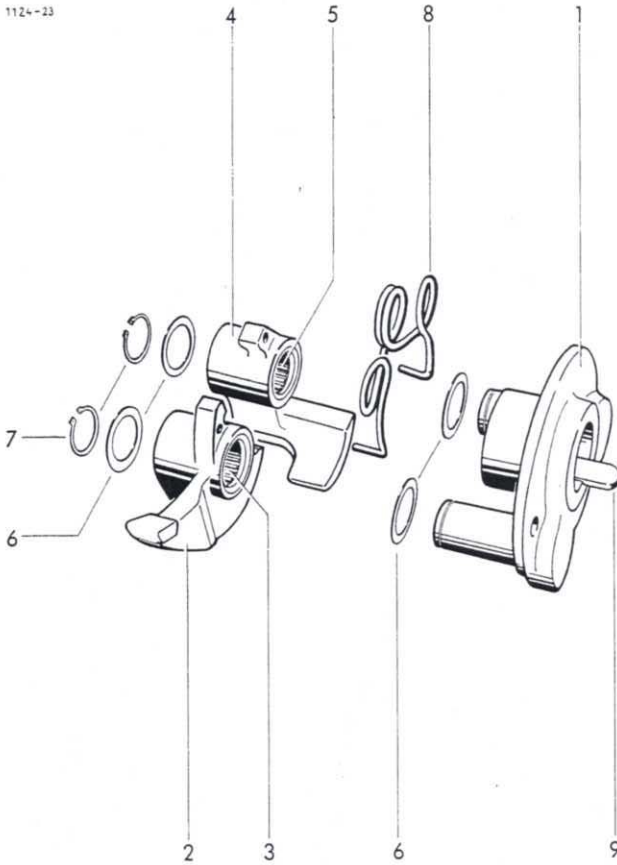




1135-33 |

BINDERAUSLÖSUNG

1-8	1124.22.11.01	Ballenlängenregler, kpl.	1	23	0762.81.00.00	Sperklinke	1
1	1124.22.11.02	Lagerstütze mit Nr. 2	1	24	0940.12.11.00	Druckfeder	1
2	0920.12.41.00	Laufbuchse	2	25	0915.51.87.00	Spannhülse 8x50	1
3	1124.22.11.10	Schraube	1	26	1103.22.11.31	Schaltwelle	1
4	0720.01.00.00	Sterngriff-Mutter	1	27	0926.10.13.00	Kegelschmiernippel zu Nr.23	1
5	0940.63.44.00	Federklipp	1	28	0904.70.50.00	Gewindestift M10x10	1
6	0910.40.11.00	Scheibe R11	2	29	0913.30.28.00	Keil	1
7	1124.22.11.17	Riegel	1	30	0762.82.00.00	Nockenhebel	1
8	0916.10.95.00	Splint 4x20	1	31	0913.50.34.00	Nasenkeil	1
9	1124.22.11.19	Lagerstütze mit Nr. 2	1	32	0940.34.92.00	Schenkelfeder	1
10	1124.22.11.26	Zackenradwelle	1	33	0726.10.00.00	Rolle	1
11	0324.91.00.00	Scheibe	2	34	1109.22.11.58	Bolzen	1
12	0362.21.00.00	Transportrolle	1	35	0910.25.17.00	Scheibe 17	1
13	0907.80.10.00	Sicherungsmutter M10	1	36	0916.11.12.00	Splint 5x32	1
14	0910.10.21.00	Scheibe 21	2	37	0940.20.36.00	Zugfeder	1
15	0915.51.33.00	Spannhülse 3x30	2	38	0995.10.01.00	Ballenzähler	1
16	0903.10.71.00	Flachrundschaube M10x25	4	39*	0995.10.33.00	Schlüssel zum Ballenzähler	1
	0907.10.10.00	6kt-Mutter M10	4	40	0995.10.34.00	Federhebel zum Ballenzähler	1
	0910.15.11.00	Scheibe 11	4	41	1124.22.90.08	Halter	1
	0911.10.10.00	Federring A10	4	42	0902.24.24.00	Zylinderschraube M4x10	4
17	0903.10.71.00	Flachrundschaube M10x25	1		0907.22.04.00	6kt-Mutter AM4	4
	0907.10.10.00	6kt-Mutter M10	1		0910.10.04.00	Scheibe 4,3	4
	0911.10.10.00	Federring A10	1	43	0901.20.45.00	6kt-Schraube M6x16	2
18-22	1124.22.11.39	Schaltstange, kpl.	1		0907.10.06.00	6kt-Mutter M6	2
18	1124.22.11.40	Stange	1		0911.10.06.00	Federring A6	2
19	0362.22.00.00	Schaltsegment	1	44	1124.22.90.17	Lasche	1
20	0902.60.31.00	Senkschraube M6x10	2	45	0901.20.47.00	6kt-Schraube M6x20	2
21	0920.11.25.00	Laufbuchse	1		0907.10.06.00	6kt-Mutter M6	2
22	0915.51.34.00	Spannhülse 5x32	1		0910.15.06.00	Scheibe 6,6	2
23-29	1124.22.11.46	Sperrklinkenhebel, kpl.	1		0911.10.06.00	Federring A6	2



BINDERKUPPLUNG

1	1124.25.02.01	Schnepferscheibe
2+3	1124.25.02.06	Schnepfer, kpl.
2	0762.78.00.00	Schnepfer
3	0922.78.13.00	Nadelhülse
4+5	1124.25.02.10	Schnepfer, kpl.
4	0762.79.00.00	Schnepfer
5	0922.78.13.00	Nadelhülse
6	0910.72.05.00	Paßscheibe
7	0912.10.25.00	Sicherungsring 25x1,2
8	0940.34.11.00	Schenkelfeder
9	0913.30.73.00	Keil

NADELSTEUERUNG

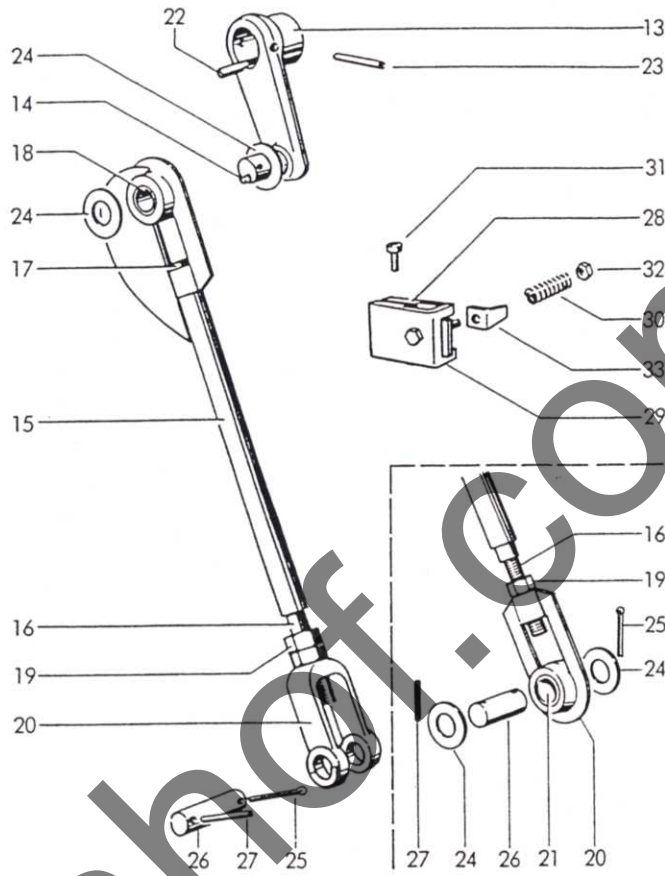
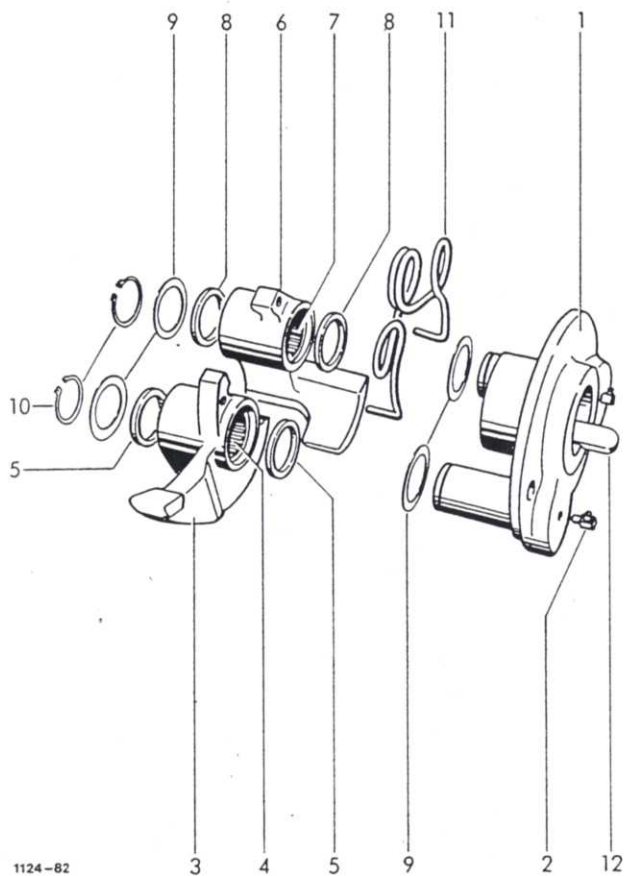
10	1124.26.01.01	Kurbel mit Nr. 11
11	0926.11.01.00	Einschlagnippel
12-17	1116.29.15.05	Zugstange, kpl.
12	1305.26.01.06	Zugstangenschaft
13	1116.29.15.13	Zugstange
14	0901.98.10.00	oAbreißschraube M8x30

1	15	0920.13.23.00	Laufbuchse	1
1	16	0907.10.20.00	6kt-Mutter M20	1
1	17	0728.02.00.00	Gabel	1
2	18	0913.10.72.00	Paßfeder	1
1	19	0915.51.88.00	Spannhülse 8x55	1
1	20	0324.79.00.00	Scheibe	2
2	21	0916.11.15.00	Splint 5x45	2
4	22	1116.26.51.06	Bolzen	1
2	23	0915.51.58.00	Spannhülse 6x40	1

NADELBREMSE

24-29	1105.29.10.00	Nadelbremse	1	
24	1105.29.10.01	Bremsbacke	1	
1	25	1105.29.10.13	Bremsbacke	1
1	26	0940.19.52.00	Druckfeder	1
1	27	0902.16.24.00	Zylinderschraube M8x20	1
1	28	0907.80.10.00	Sicherungsmutter M10	1
1	29	1105.29.10.16	Winkel	1

o = 5 Stck. als Reserve im Garnkasten



**Binderkupplung**

1-12	1124.25.12.00	Binderkupplung, kpl.	1
1	1124.25.12.01	Schnepplerscheibe	2
2	0926.10.27.00	Schmiernippel SM 6x1	1
3-5	1124.25.12.06	Schnepfer, kpl.	1
3	0762.78.00.00	Schnepfer	2
4	0922.78.22.00	Nadelhülse	2
5	0925.48.25.00	Dichtring 25x32x4	1
6-8	1124.25.02.10	Schnepfer, kpl.	1
6	0762.79.00.00	Schnepfer	2
7	0922.78.22.00	Nadelhülse	2
8	0925.48.25.00	Dichtring 25x32x4	4
9	0910.72.05.00	Paßscheibe 25x35x1	2
10	0912.10.25.00	Sicherungsring 25x1,2	1
11	0940.34.11.00	Schenkelfeder	1
12	0913.30.73.00	Keil A 12x8x40	1

**Nadelsteuerung**

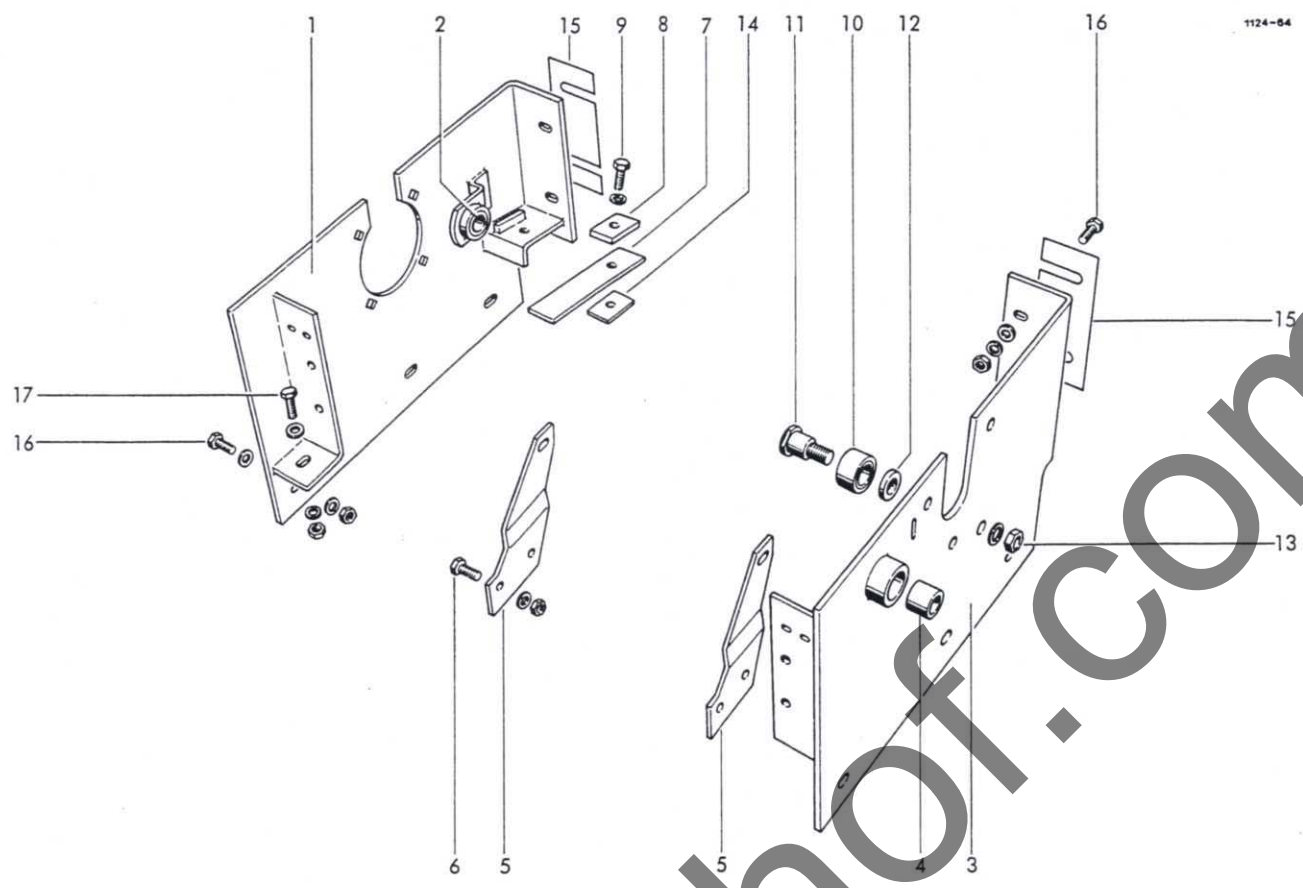
13	1124.26.01.01	Kurbel mit Nr. 14	1
	1109.26.01.01	Kurbel mit Nr. 14 AP 430	1
14	0926.11.01.00	Einschlagnippel D 6	1
15-20	1116.29.15.05	Zugstange, kpl.	1
15-21	1305.26.01.05	Zugstange kpl. AP 430	1
15	1305.26.01.06	Zugstangenschaft	1
16	1116.29.15.13	Zugstange	1
	1305.26.01.11	Zugstange AP 430	1
17	0901.98.10.00	• Abreißschraube M 8x30	1

18	0920.13.23.00	Laufbuchse	1
19	0907.10.20.00	6kt-Mutter M 20	1
20	0907.10.16.00	6kt-Mutter M 16 AP 430	1
20+21	0728.02.00.00	Gabel	1
21	0714.72.00.00	Stangenkopf AP 430	1
21	1109.26.01.21	Stangenkopf kpl. AP 430	1
21	0920.13.23.00	Laufbuchse	1
22	0913.10.72.00	Paßfeder	1
23	0915.51.88.00	Spannhülse 8x55	1
24	0324.79.00.00	Scheibe	2
25	0916.11.15.00	Splint 5x45	2
26	1116.26.51.06	Bolzen	1
27	0917.12.42.00	Bolzen AP 430	1
27	0915.51.58.00	Spannhülse 6x40	1

**Nadelbremse**

28-33	1105.29.10.00	Nadelbremse	1
28	1105.29.10.01	Bremsbacke	1
29	1105.29.10.13	Bremsbacke	1
30	0940.19.52.00	Druckfeder	1
31	0902.16.24.00	Zylinderschraube M 8x20	1
32	0907.80.10.00	Sicherungsmutter M 10	1
33	1105.29.10.16	Winkel	1

• 5 Stck. als Reserve im Garnkasten



LAGERRAHMEN

1+2	1125.21.01.01	Lagerwand, kpl.	1	11	0938.21.66.00	Bolzen	1
1	1125.21.01.02	Lagerplatte	1	12	0910.80.53.00	Scheibe	1
2	0920.12.41.00	Laufbuchse	1	13	0907.10.14.00	6kt-Mutter M14	1
3+4	1125.21.01.14	Lagerwand, kpl.	1		0911.10.14.00	Federring A14	1
3	1125.21.01.15	Lagerplatte	1	14	0328.72.00.00	Beilage	1
4	0920.12.37.00	Laufbuchse	1	15	1124.21.51.01	Beilage 1 mm dick	nB
5	1124.21.02.01	oBinderrahmenhalter	2		1124.21.51.02	Beilage 2 mm dick	nB
6	0901.20.66.00	o6kt-Schraube M8x20	4	16	0901.21.10.00	6kt-Schraube M10x30	9
	0907.10.08.00	o6kt-Mutter M8	4		0907.10.10.00	6kt-Mutter M10	9
	0911.10.08.00	oFederring A8	4		0910.15.11.00	Scheibe 11	9
7	0940.66.85.00	Blattfeder	1		0911.10.10.00	Federring A10	9
8	1125.21.02.06	Platte	1	17	0901.21.12.00	6kt-Schraube M10x40	2
9	0901.21.08.00	6kt-Schraube M10x25	1		0907.10.10.00	6kt-Mutter M10	2
	0911.10.10.00	Federring A10	1		0910.15.11.00	Scheibe 11	2
10-13	1124.21.02.09	Ausrückbolzen m. Rolle kpl.	1		0911.10.10.00	Federring A10	2
10	1104.22.18.36	Rolle	1				

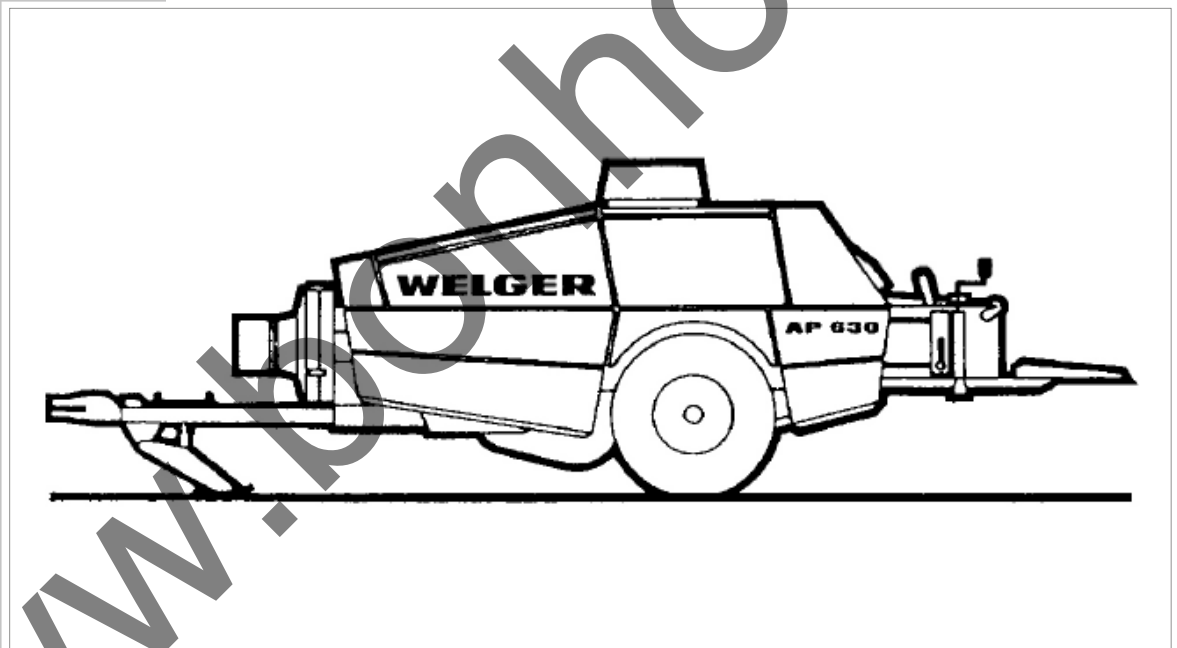
o = Nur bei Garnbindung

# LELY

HIGH - TECH  
IN AGRICULTURE

# WELGER

## AP 630

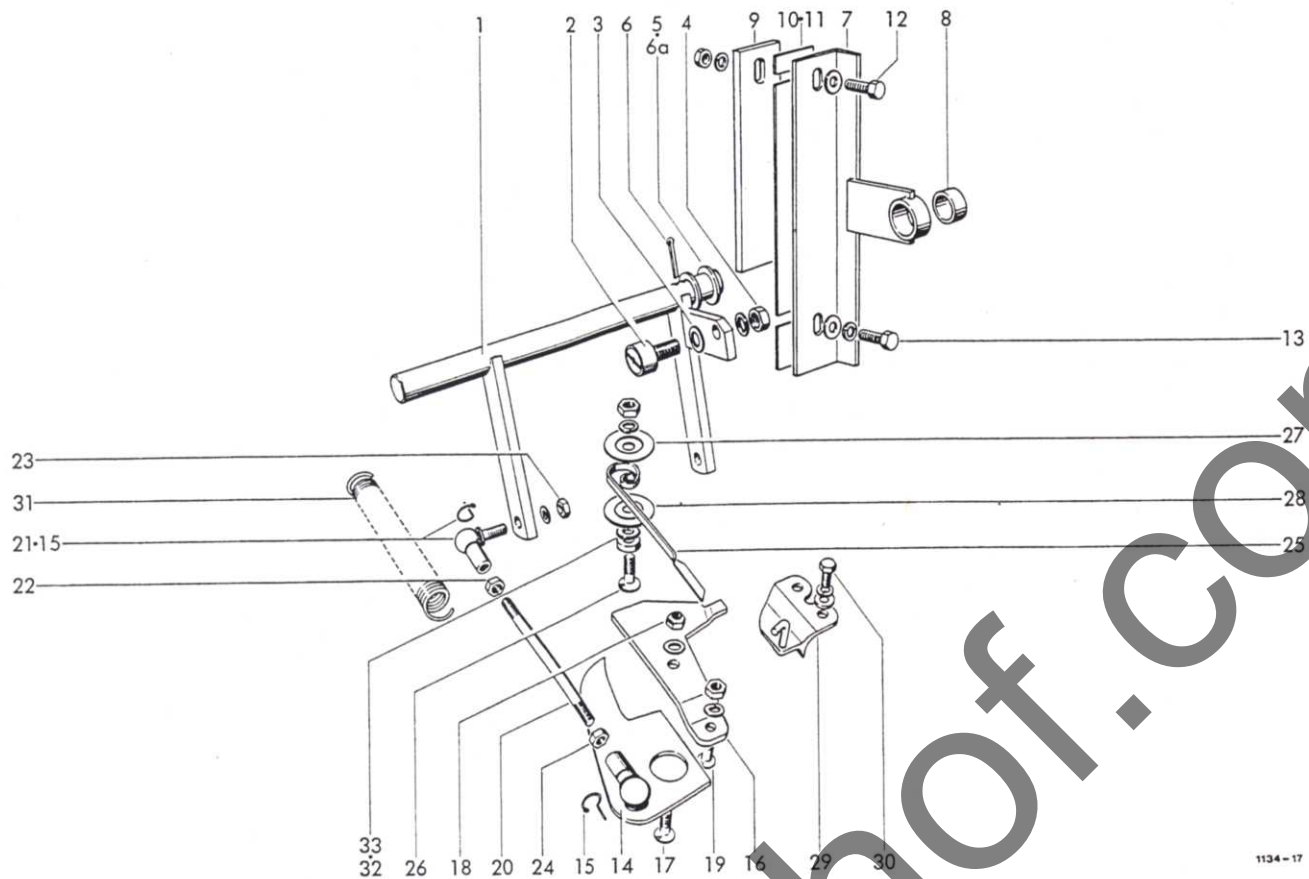


### Garnbindung

Twine Knotters – Noueurs à Ficelle  
Legatura di Spago – Atador de Sisal

H

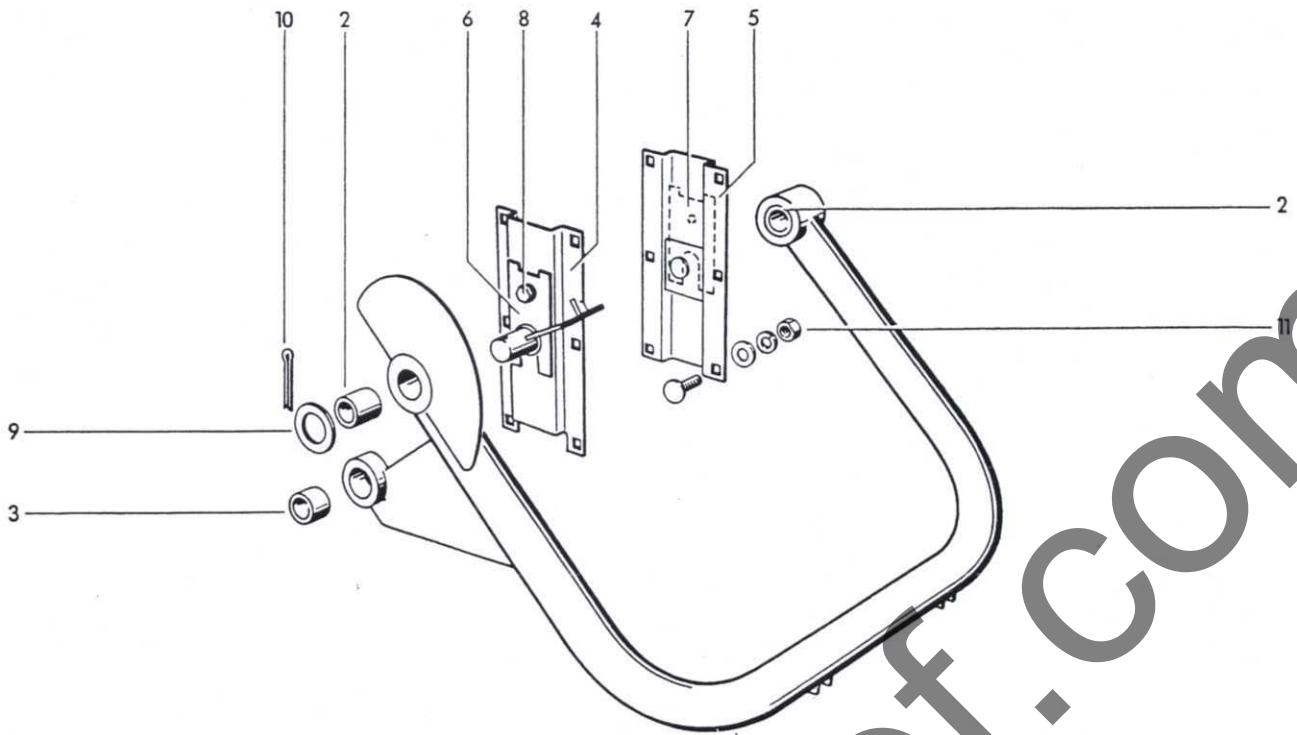




1134-17

GARNSTEUERUNG

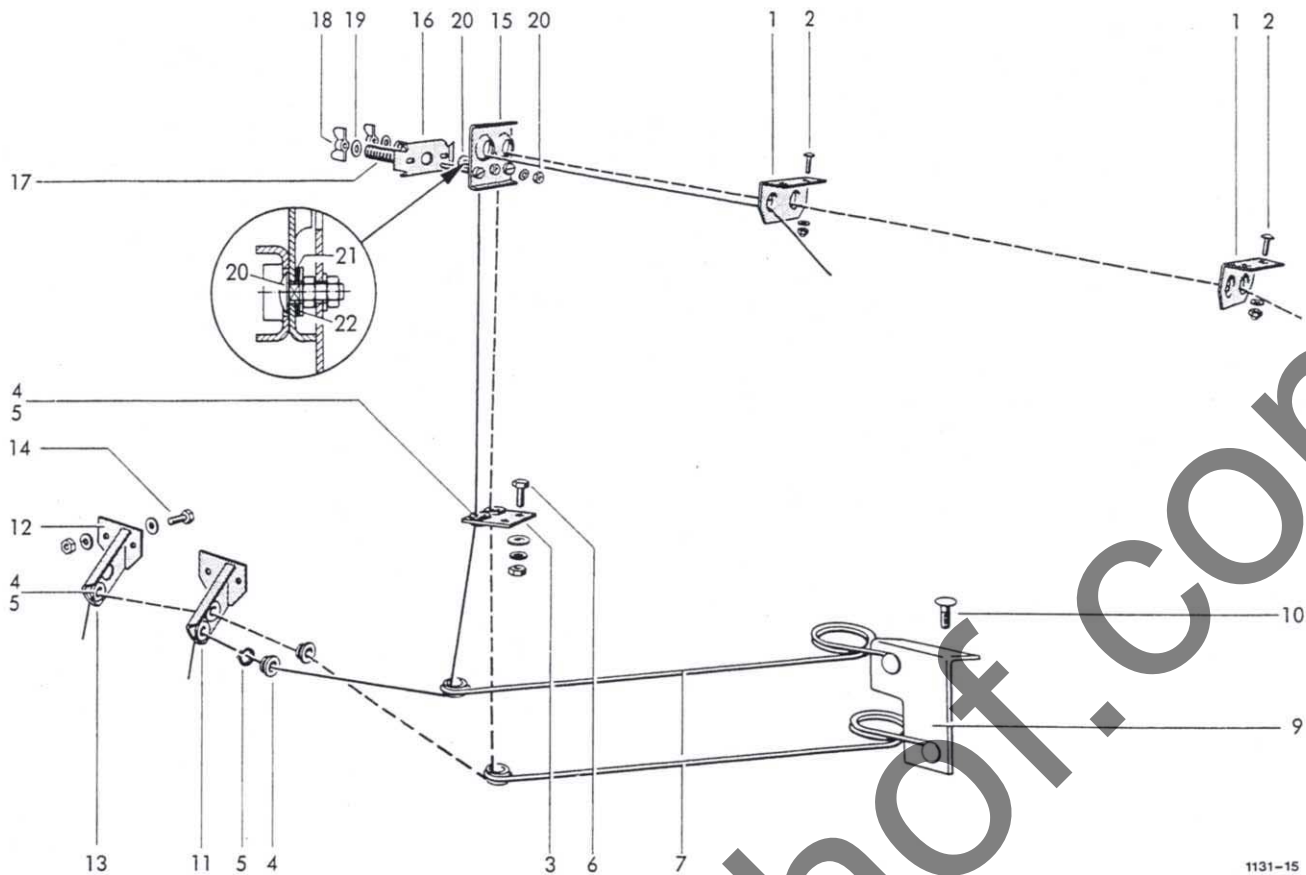
1-6	1124.22.01.01	Gestänge, kpl.	1	18	0907.80.08.00	Sicherungsmutter M8	2
1	1124.22.01.02	Schaltwelle	1	19	0902.40.20.00	Senkschraube mit Nase M8x20	2
2	0924.51.18.00	Kurvenrolle	1		0907.10.08.00	6kt-Mutter M8	2
3	0910.15.09.00	Scheibe 9	1		0911.10.08.00	Federring A8	2
4	0907.10.08.00	6kt-Mutter M8	1	20	0904.28.28.00	Stiftschraube M8x145	2
	0911.10.08.00	Federring A8	1	21	0919.64.30.00	Winkelgelenk mit Nr.15	2
5	0910.15.22.00	Scheibe 22	2	22	0907.10.08.00	6kt-Mutter M8	2
6	0916.11.12.00	Splint 5x32	2	23	0907.10.08.00	6kt-Mutter M8	2
6a	0910.60.21.00	Scheibe 21	1		0911.10.08.00	Federring A8	2
7	1125.22.01.60	Stützlager mit Nr.8	1	24	0907.10.09.00	6kt-Mutter M8 li	2
8	0920.12.41.00	Laufbüchse	1	25	0940.74.61.00	Garnsperrfeder	2
9	1124.22.01.66	Lasche	1	26	0902.40.22.00	Senkschraube mit Nase M8x20	2
10	1124.22.01.67	Beilage	nB		0907.10.08.00	6kt-Mutter M8	2
11	1124.22.01.68	Beilage	nB		0911.10.08.00	Federring A8	2
12	0901.21.11.00	6kt-Schraube M10x35	1	27	0328.85.00.00	Scheibe	2
	0907.10.10.00	6kt-Mutter M10	1	28	0328.35.00.00	Scheibe	2
	0910.60.10.00	Scheibe 10,5	1	29	1109.22.01.37	Garnabzugsplatte	2
	0911.10.10.00	Federring A10	1	30	0901.20.45.00	6kt-Schraube M6x16	4
13	0901.21.10.00	6kt-Schraube M10x30	1		0910.60.06.00	Scheibe 6,4	4
	0910.60.10.00	Scheibe 10,5	1		0911.10.06.00	Federring A6	4
	0911.10.10.00	Federring A10	1	31	0940.23.47.00	Zugfeder	1
14	1121.22.01.14	Garnanleger mit Nr.15	2	32	0910.70.49.00	Paßscheibe 1,5 mm	2
15	0919.62.94.00	Sicherungsbügel	4	33	0910.70.43.00	Paßscheibe 0,5 mm	nB
16	0363.01.00.00	Garnführungsplatte	2				
17	0902.40.22.00	Senkschraube mit Nase M8x30	2				
	0910.15.09.00	Scheibe 9	2				



1132-12

NADELSCHWINGE

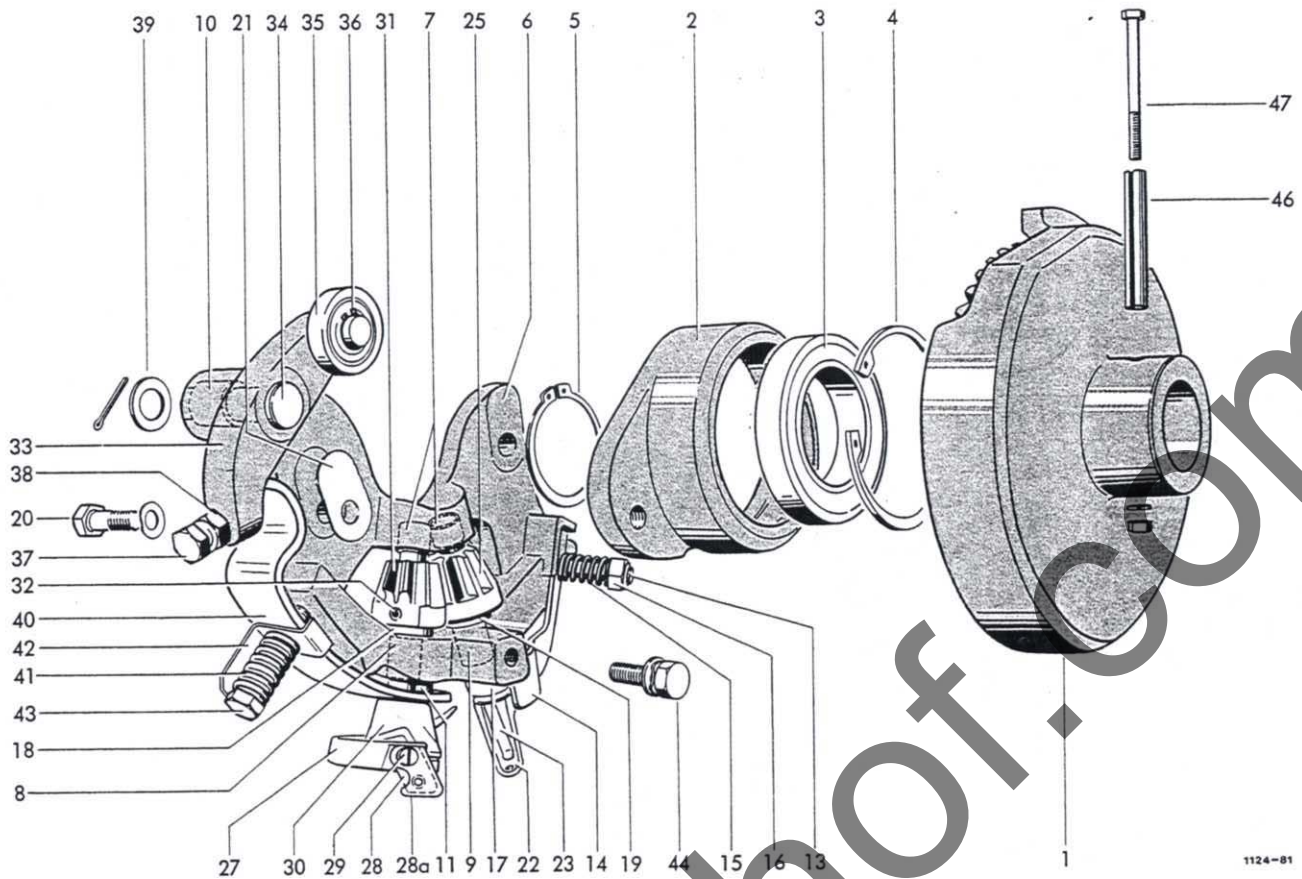
1	1116.26.05.01	Nadelschwinge mit Nr. 2+3	1	9	0910.15.26.00	Scheibe 26	2
2	0920.13.30.00	Laufbuchse	2	10	0916.11.24.00	Splint 6x40	2
3	0920.13.25.00	Laufbuchse	1	11	0903.10.71.00	Flachrundschaube M10x25	12
4	1124.26.04.15	Flansch	1		0907.10.10.00	6kt-Mutter M10	12
5	1124.26.04.22	Flansch	1		0910.15.11.00	Scheibe 11	12
6	1109.26.51.36	Distanzstück	nB		0911.10.10.00	Federring A10	12
7	1109.26.51.45	Distanzstück	nB				
8	0901.21.06.00	6kt-Schraube M10x20	2				
	0911.10.10.00	Federring A10	2				



1131-15

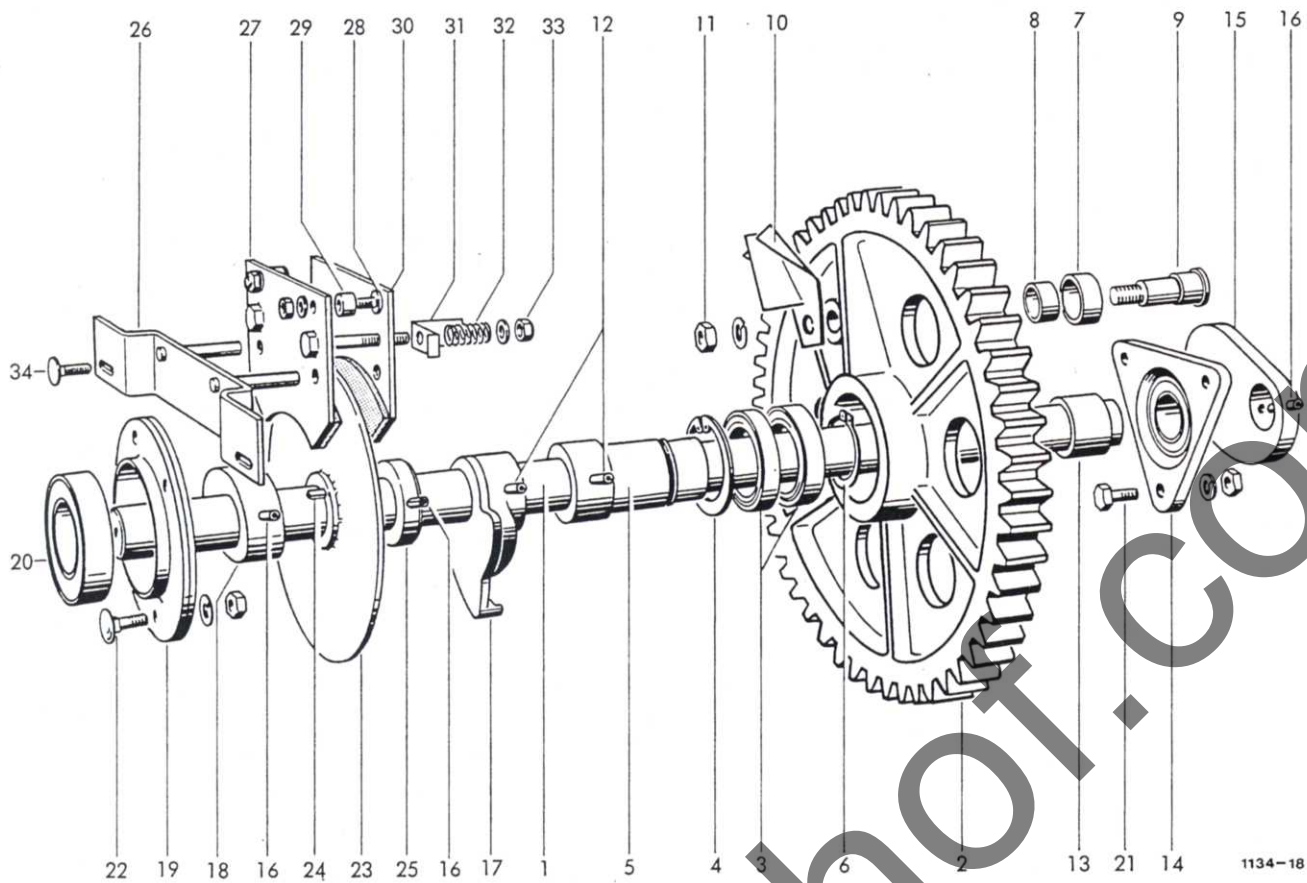
GARNEÜHRUNG

1	0937.52.49.00	Doppelöse	2	13	1121.22.05.57	Garnführungshalter m.Nr.4+5	1
2	0902.30.61.00	Linsenschraube M6x12	4	14	0901.20.47.00	6kt-Schraube M6x20	4
	0908.54.06.00	Hutmutter M6	4		0907.10.06.00	6kt-Mutter M6	4
	0910.15.06.00	Scheibe 6,6	4		0910.10.06.00	Scheibe 6,4	4
3	1115.22.16.13	Garnführungshalter m.Nr.4+5	1		0911.10.06.00	Federring A6	4
4	0361.08.00.00	Garnführungsöse	7				
5	0912.10.20.00	Sicherungsring 20x1,2	7				
6	0903.10.15.00	Flachrundschrabe M6x16	2				
	0907.10.06.00	6kt-Mutter M6	2	15-20	1116.22.14.00	Garnbremse	1
	0910.64.06.00	Scheibe A6,4	2	15	1116.22.14.01	Lochplatte, kpl.	1
	0911.10.06.00	Federring A6	2	16	1116.22.14.05	Andruckplatte	1
7	0940.52.99.00	Garnspannfeder	2	17	0940.10.71.00	Druckfeder	2
9	1122.22.05.22	Anschlußwinkel	1	18	0908.31.06.00	Flügelmutter M6	2
10	0903.10.41.00	Flachrundschrabe M8x20	4	19	0910.40.06.00	Scheibe R6,6	2
	0907.10.08.00	6kt-Mutter M8	4	20	0903.10.16.00	Flachrundschrabe M6x20	1
	0911.10.08.00	Federring A8	4		0907.10.06.00	6kt-Mutter M6	2
11	1121.22.05.51	Garnführungshalter m.Nr.4+5	1		0910.15.06.00	Scheibe 6,6	1
12	1121.22.05.52	Halter	1	21	0911.30.08.00	Federscheibe A8	1
				22	0910.15.09.00	Scheibe 9x17x1,6	1



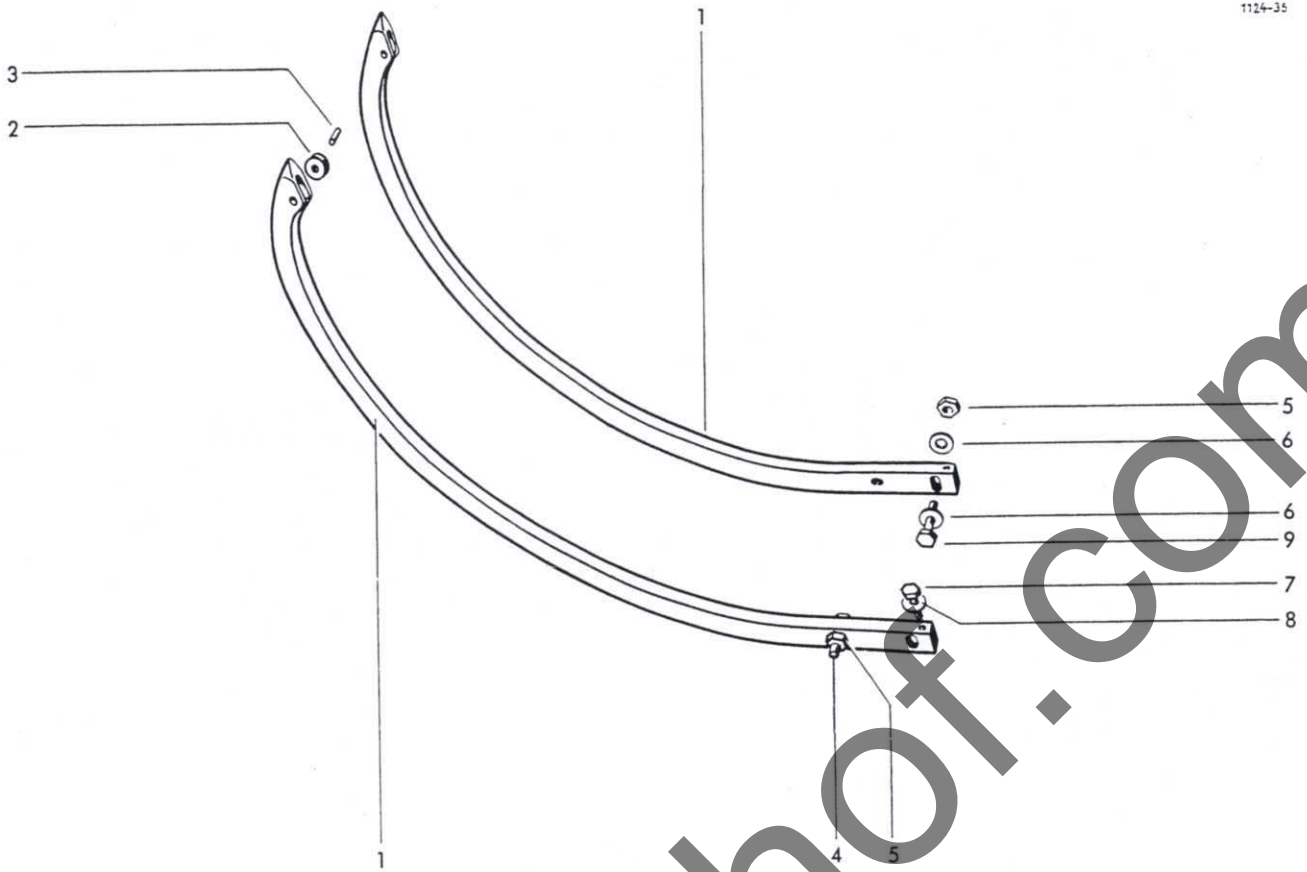
KNÜPFERAPPARAT

1-47	1120.72.00.00	Knüpferrapparat	2	24*	0915.51.26.00	Spannhülse 5x16 zu Nr. 22	2
1-5	1120.72.01.01	Tellerrad mit Lager kpl.	2		0915.50.47.00	Spannhülse 3x16 zu Nr. 22	2
1	0765.29.00.00	Tellerrad	2	25	0764.04.00.00	Kegelrad	2
2-4	1120.72.01.03	Lagerflansch kpl.	2	26*	0915.51.32.00	Spannhülse 5x28 zu Nr. 25	2
2	0764.17.00.00	Lagerflansch	2	27-32	1120.72.10.00	Garnhalter mit Kegelrad	2
3	0922.12.50.00	Rillenkugellager 6010-2RS	2	27	1120.72.10.01	Garnhalter mit Nr. 28+29	2
4	0912.15.80.00	Sicherungsring 80x2,5	2	28	0982.10.03.00	Messer	2
5	0912.10.50.00	Sicherungsring 50x2	2	28a	0364.40.00.00	Schutzblech	2
6	1120.72.08.01	Rahmen kpl. mit Nr. 7-14	2	29	0902.24.60.00	Zylinderschraube M6x6	2
7	0920.10.81.00	Laufbuchse	4	30	0364.18.00.00	Garnhalterklammer	2
8	0920.10.82.00	Laufbuchse	2	31	0764.04.00.00	Kegelrad	2
9	0920.10.83.00	Laufbuchse	2	32	0915.51.32.00	Spannhülse 5x28	2
10	0920.11.25.00	Laufbuchse	2		0915.50.53.00	Spannhülse 3x28	2
10a*	0925.20.36.00	Runddichtring zu Nr. 10	2	33-36	1120.72.05.01	Spannhebel kpl.	2
11	0915.52.04.00	Spannhülse 10x16	2	33+34	1120.72.05.02	Winkelhebel kpl.	2
12*	0915.20.30.00	Zylinderkerbstift 5x32 zu Nr. 17	2	33	0764.19.00.00	Winkelhebel	2
			2	34	0917.31.50.00	Bolzen	2
13	0904.20.45.00	Stiftschraube M10x45	2	35	0924.50.05.00	Laufrolle	2
14	0940.74.26.00	Blattfeder	2	36	0912.10.15.00	Sicherungsring 15x1	2
15	0940.12.70.00	Druckfeder	2	37	0901.90.52.00	6kt-Schraube M10x45	2
16	0907.83.10.00	Sicherungsmutter M10	2	38	0907.83.10.00	Sicherungsmutter M10	2
17	0364.32.00.00	Knüpferbuchse	2	39	0910.30.17.00	Scheibe 17	2
18	0922.93.19.00	Axiallager	2		0916.10.97.00	Splint 4x25	2
19	0910.89.12.00	Anlaufscheibe	2	40	0940.67.91.00	Blattfeder	2
20	0901.70.21.00	Paßschraube	4	41	0940.13.61.00	Druckfeder	2
	0911.30.12.00	Federscheibe B12	4	42	1120.72.05.15	Winkel	2
21	0910.90.12.00	Ausgleichsscheibe	nB	43	0901.11.08.00	6kt-Schraube M10x75	2
22-26	1240.23.03.00	Knüpferrad mit Kegelrad	2	44	0901.35.50.00	Kombi-Schraube M10x20	2
22	1240.23.03.01	Knüpferrad kpl. mit Nr. 23+24	2	46	0915.51.88.00	Spannhülse 8x55	2
23	1240.23.03.05	Knüpferrad zunge	2	47	0901.10.16.00	6kt-Schraube M5x65	2
					0907.10.05.00	6kt-Mutter M5	2
					0911.10.05.00	Federring A5	2



BINDERANTRIEBSWELLE , GARN

1	1124.25.01.01	Binderwelle	1	22	0903.11.02.00	Flachrundschaube M12x25	4
2-11	1125.25.01.02	Binderantriebsrad kpl.	1		0907.10.12.00	6kt-Mutter M12	4
2-6	1125.25.01.03	Binderrad kpl.	1		0911.10.12.00	Federring A12	4
2	0762.84.00.00	Binderrad	1	23	1124.25.01.31	Bremsscheibe	1
3	0922.12.49.00	Rillenkugellager 6009-2RS	2	24	0913.10.70.00	Paßfeder	1
4	0912.15.75.00	Sicherungsring 75x2,5	1	25	1105.29.05.32	Stellring	1
5	1124.25.01.07	Buchse	1				
6	0912.10.45.00	Sicherungsring	1				
7-10	1109.25.01.10	Rollenbolzen kpl.	1				
7	1109.25.01.48	Rolle mit Nr. 8	1	26-30	1124.25.03.01	Bremse kpl.	1
8	0920.12.94.00	Laufbuchse	1	26	1124.25.03.02	Brücke	1
9	0918.30.56.00	Rollenbolzen	1	27	1124.25.03.05	Bremssacke mit Nr. 28+29	1
10	1124.25.01.14	Räumblech	1	28	0903.10.16.00	Flachrundschaube M6x20	2
11	0907.10.16.00	6kt-Mutter M16	1		0907.10.06.00	6kt-Mutter M6	2
	0911.10.16.00	Federring A16	1		0911.10.06.00	Federring A6	2
12	0915.51.87.00	Spannhülse 8x50	2	29	0328.77.00.00	Auge	2
13	1124.25.01.20	Distanzhülse	1	30	1124.25.03.16	Bremssacke	1
14	0924.21.50.00	Flanschgehäuse mit Einstellager	1	31	1120.72.05.15	Meßwinkel	2
				32	0940.14.21.00	Druckfeder	2
15	0762.23.00.00	Exzenter	1	33	0907.80.10.00	Sicherungsmutter M10	2
16	0915.51.88.00	Spannhülse 8x55	3		0910.15.11.00	Scheibe 11	2
17	0762.83.00.00	Steuerscheibe	1	34	0903.10.72.00	Flachrundschaube M10x30	2
18	0727.22.00.00	Rastring	1		0907.10.10.00	6kt-Mutter M10	2
19+20	0924.20.43.00	Flanschlagereinheit kpl.	1		0910.60.10.00	Scheibe 10,5	2
19	0924.20.44.00	Blechgehäuse	2		0911.10.10.00	Federring A10	2
20	0924.20.45.00	Y-Lager mit norm.Innenring	1				
21	0901.21.50.00	6kt-Schraube M12x35	3				
	0907.10.12.00	6kt-Mutter M12	3				
	0911.10.12.00	Federring A12	3				



## GARNBINDER-NADEL

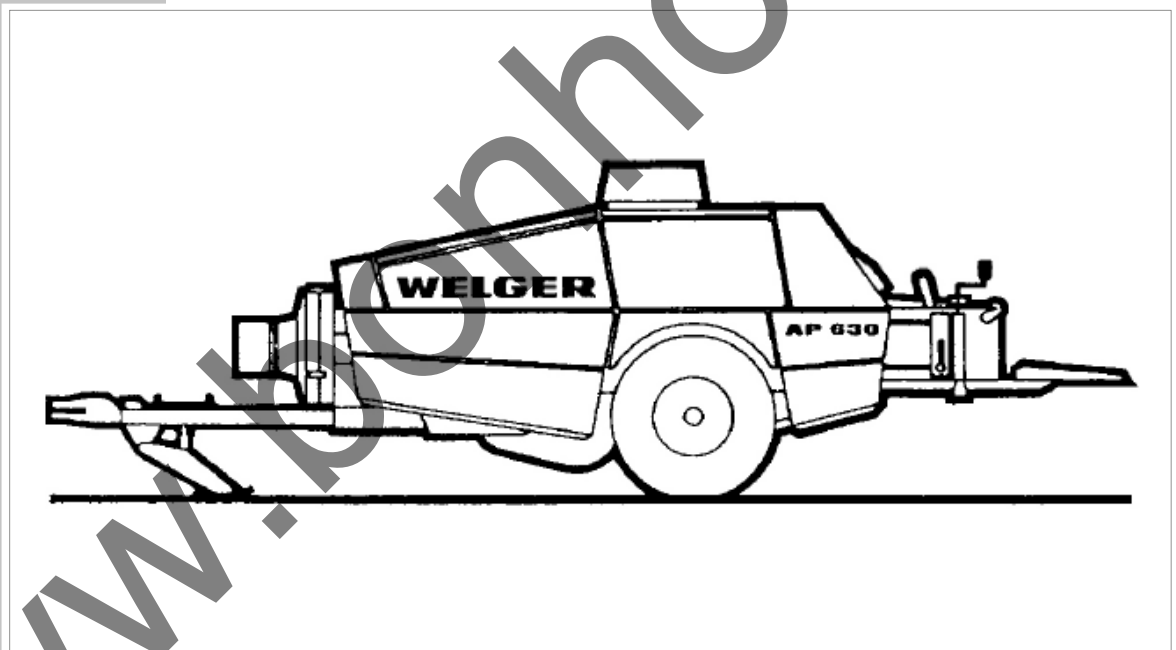
1	1116.22.03.12	Nadel	mit Nr. 2+3	2	6	0910.15.11.00	Scheibe 11	4
2	0326.02.00.00	Nadelrolle		2	7	0901.20.68.00	6kt-Schraube M8x25	4
3	1101.22.08.18	Bolzen		2	8	0324.81.00.00	Scheibe	4
4	0901.21.12.00	6kt-Schraube	M10x40	2	9	0901.21.13.00	6kt-Schraube M10x45	2
5	0907.80.10.00	Sicherungsmutter	M10	4				

# LELY

HIGH - TECH  
IN AGRICULTURE

## WELGER

### AP 630

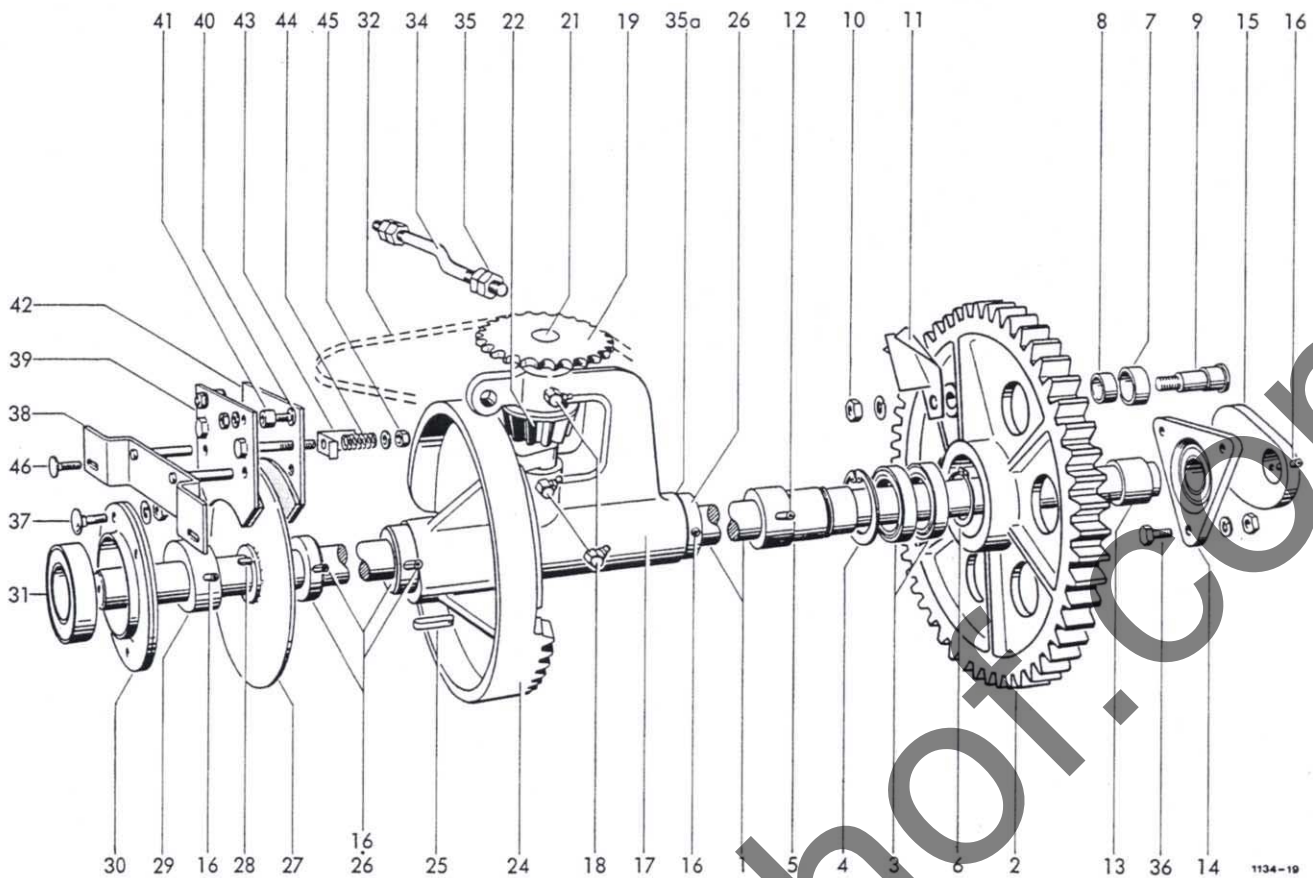


#### Drahtbindung

Wire Knotters – Noueurs à Fil de Fer  
Legatura Filo di Ferro – Atador de Alambre

J

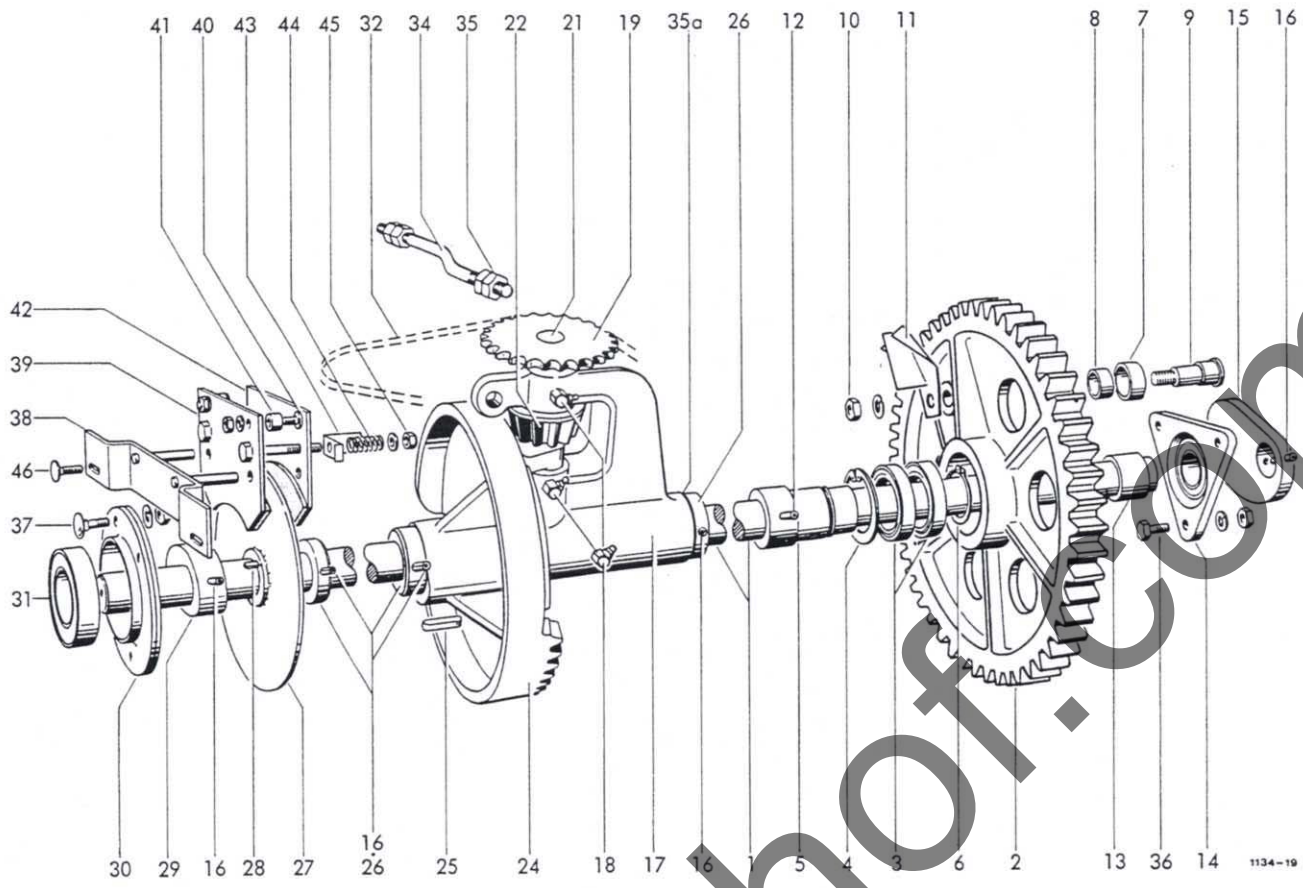




BINDERANTRIEBSWELLE, DRAHT

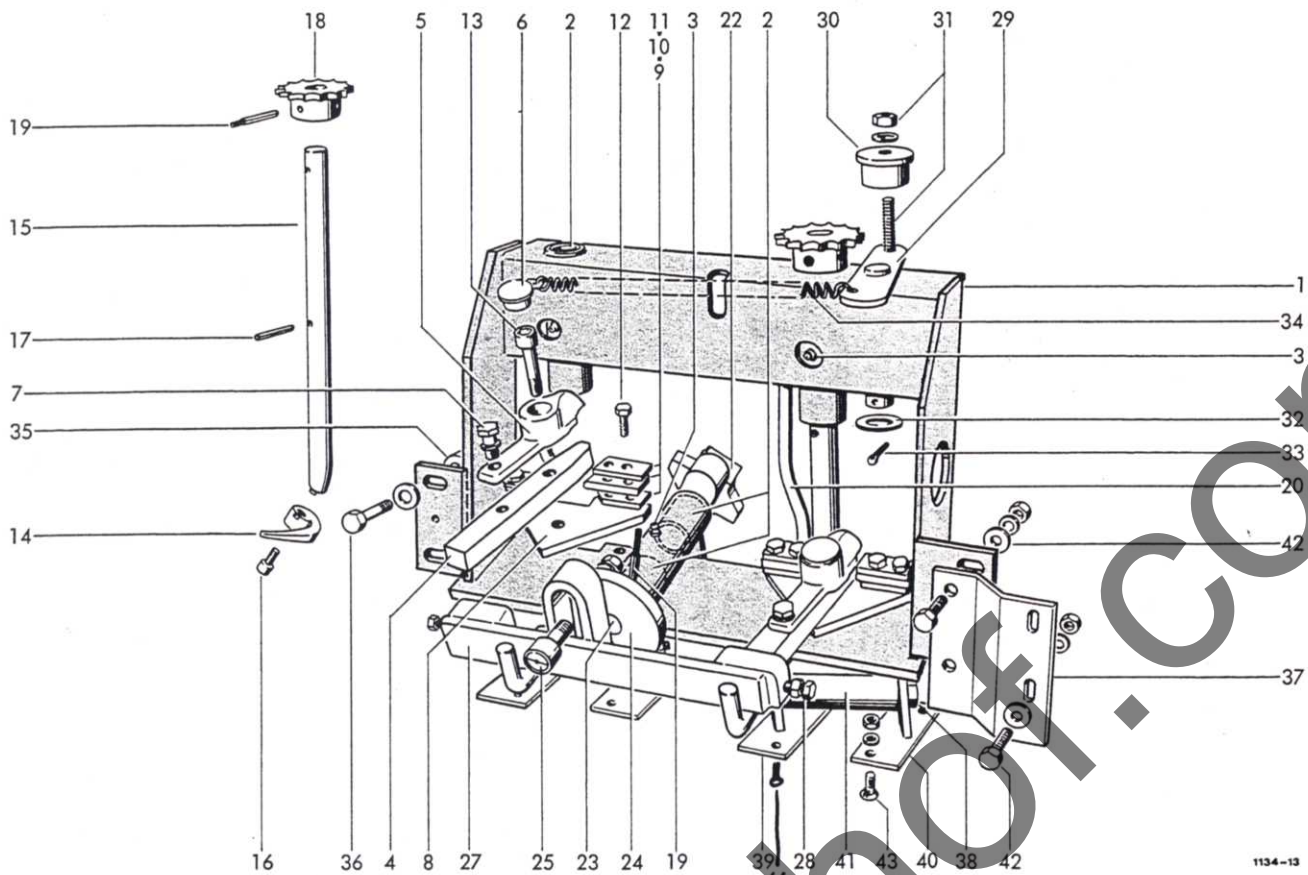
1	1123.28.01.01	Binderwelle	1	15	0762.23.00.00	Exzenter	1
2-10	1125.25.01.02	Binderantriebsrad kpl.	1	16	0915.51.88.00	Spannhülse 8x55	5
2- 6	1125.25.01.03	Binderrad kpl.	1	17-23	1105.29.05.21	Drillhakenantrieb	1
2	0762.84.00.00	Binderrad	1	17	1105.29.05.22	Lagerrahmen mit Nr. 18	1
3	0922.12.49.00	Rillenkugellager 6009-ZRS	2	18	0926.10.13.00	Kegelschmiernippel	3
4	0912.15.75.00	Sicherungsring 75x2,5	1	19	0308.27.00.00	Kettenrad	1
5	1124.25.01.07	Buchse	1	20*	0915.51.58.00	Spannhülse 6x40 zu Nr.19	1
6	0912.10.45.00	Sicherungsring 45x1,75	1		0915.50.77.00	Spannhülse 3,5x40	1
7-10	1109.25.01.10	Rollenbolzen kpl.	1	21	1105.29.05.28	Welle	1
7	1109.25.01.48	Rolle mit Nr. 8	1	22	0766.14.00.00	Kegelrad	1
8	0920.12.94.00	Laufbuchse	1	23*	0915.51.56.00	Spannhülse 6x32 zu Nr.22	1
9	0918.30.56.00	Rollenbolzen	1		0915.50.75.00	Spannhülse 3,5x32	1
10	0907.10.16.00	6kt-Mutter M16	1	24	0766.13.00.00	Tellerrad	1
	0911.10.16.00	Federring A16	1	25	0913.30.77.00	Keil	1
11	1124.25.01.14	Räumblech	1	26	1105.29.05.32	Stellring	3
12	0915.51.87.00	Spannhülse 8x50	1	27	1124.25.01.31	Bremsscheibe	1
13	1124.25.01.20	Distanzhülse	1				
14	0924.21.50.00	Flanschgehäuse mit Einstellager	1				

Fortsetzung J11



28	0913.10.70.00	Passfeder	1			BINDERWELLENBREMSE	
29	0727.22.00.00	Rastring	1				
30+31	0924.20.43.00	Flanschlagereinheit kpl.	1	38-45	1131.25.03.01	Bremse kpl.	1
30	0924.20.44.00	Blechgehäuse	2	38	1124.25.03.02	Brücke	1
31	0922.12.95.00	Y-Lager mit norm.Innenring	1	39	1124.25.03.05	Bremsbacke mit Nr.21+22	1
32	0934.15.32.00	Rollenkette	1	40	0903.10.16.00	Flachrundschraube M6x20	2
33*	0934.64.67.00	gekr. Glied zu Nr. 30	1		0907.10.06.00	6kt-Mutter M6	2
34	1105.29.05.39	Spannschraube	1		0911.10.06.00	Federring A6	2
35	0907.10.12.00	6kt-Mutter M12	4	41	0328.77.00.00	Auge	2
35a	0324.14.00.00	Ausgleichscheibe	nB	42	1124.25.03.16	Bremsbacke	1
36	0901.21.50.00	6kt-Schraube M12x35	3	43	1120.72.05.15	Messwinkel	2
	0907.10.12.00	6kt-Mutter M12	3	44	0940.14.21.00	Druckfeder	2
	0911.10.12.00	Federring A12	3	45	0907.80.10.00	Sicherungsmutter M10	2
37	0903.11.03.00	Flachrundschraube M12x30	4		0910.15.11.00	Scheibe 11	2
	0907.10.12.00	6kt-Mutter M12	4	46	0903.10.72.00	Flachrundschraube M10x30	2
	0911.10.12.00	Federring A12	4		0907.10.10.00	6kt-Mutter M10	2
					0910.60.10.00	Scheibe 10,5	2
					0911.10.10.00	Federring A10	2

siehe auch J10

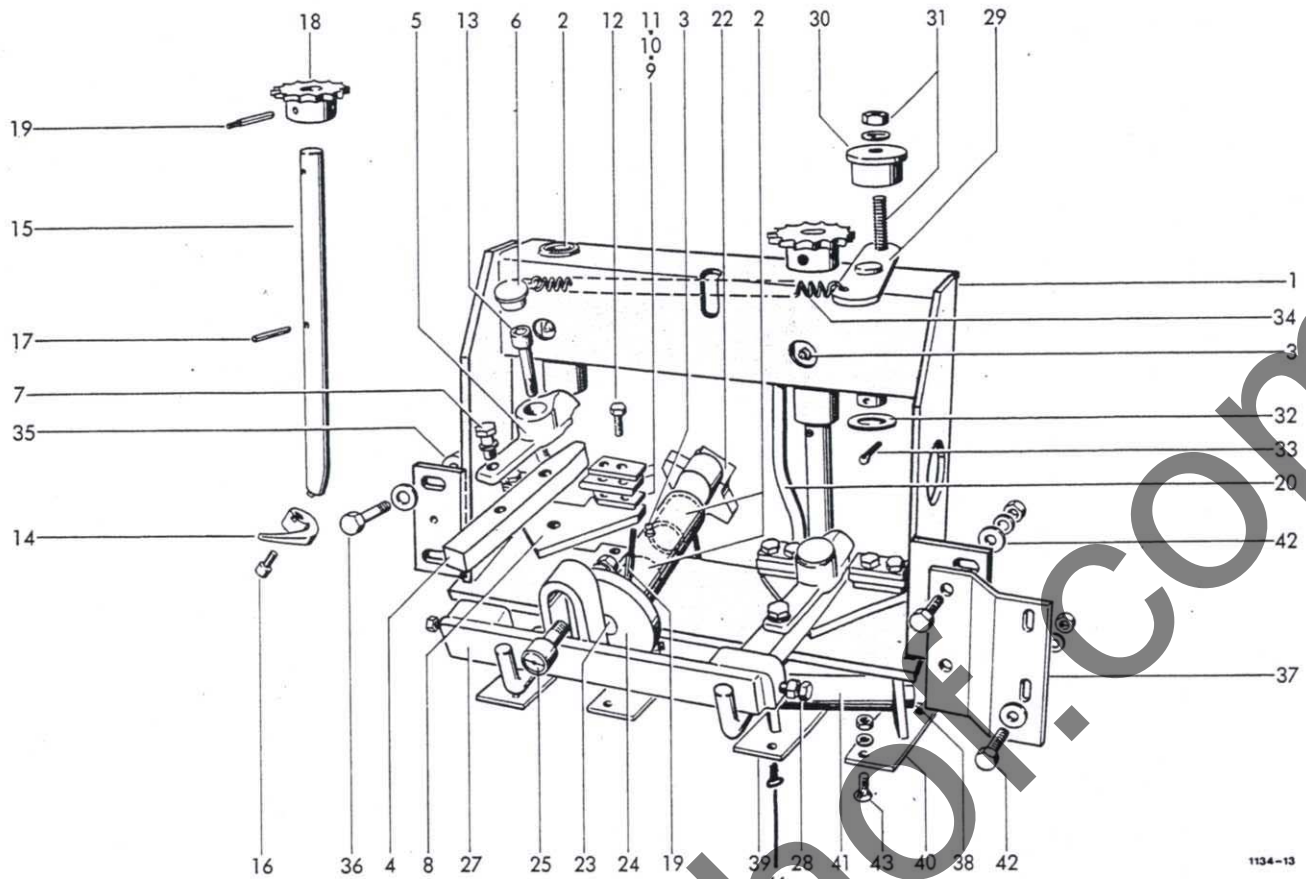


1134-13

VERDRILLAPPARAT

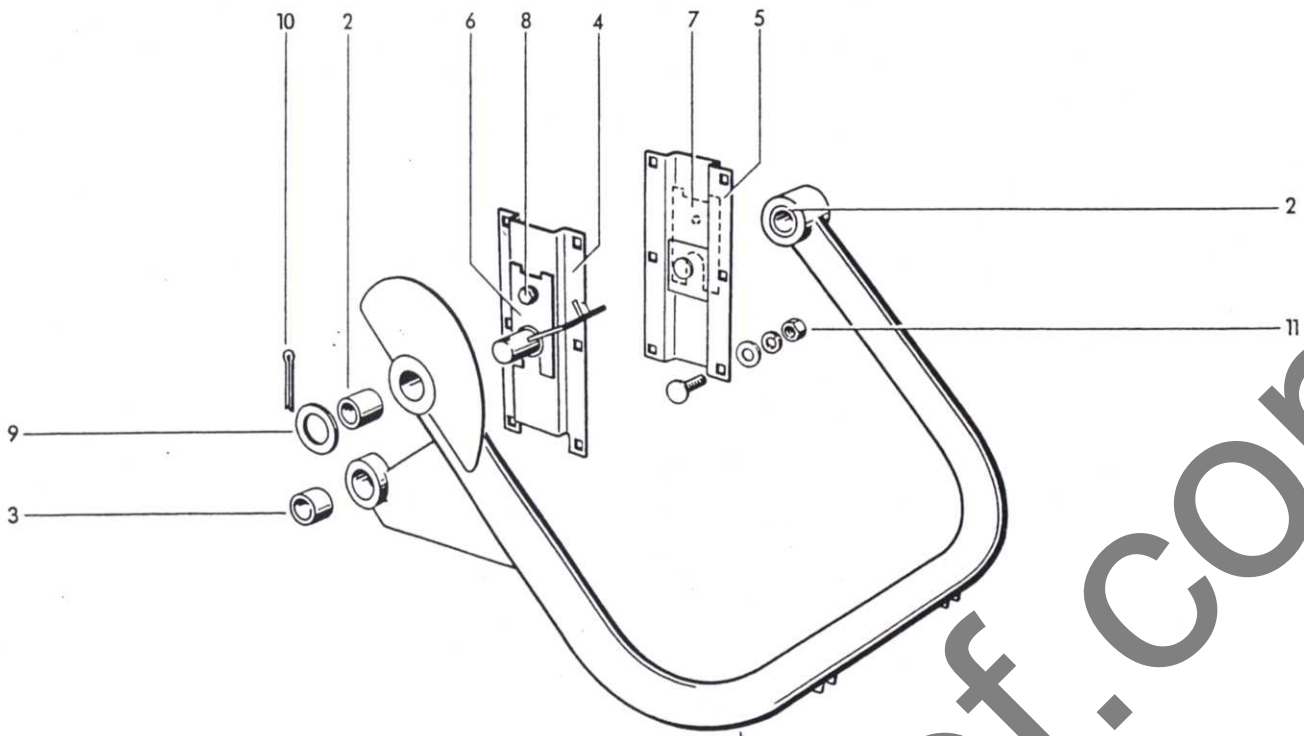
1	1109.29.01.01	Drillrahmen mit Nr.2+3	1	13	0902.10.70.00	Zylinderschraube M10x55	2
2	0920.12.33.00	Laufbuchse	6	6	0907.22.10.00	6kt-Mutter BM10	2
3	0926.10.11.00	Kegelschmiernippel	3	3	0910.10.10.00	Scheibe 10,5	2
4-13	1105.29.03.13	Drahtklemme	2	14-17	1105.29.03.37	Drahtdriller	2
4-7	1105.29.03.14	Scherhebel	2	14	0937.13.98.00	Drillhaken	2
4	1105.29.03.15	Schermeissel	2	15	1105.29.03.39	Hakenschaft	2
5	1109.29.01.66	Drahtabweiser mit Nr. 6	2	16	0902.10.21.00	Zylinderschraube M8x16	2
6	0938.90.50.00	Schutzstopfen	2	17	0915.51.56.00	Spannhülse 6x32	2
7	0901.20.66.00	6kt-Schraube M8x20	2	18	0308.26.00.00	Kettenrad	2
	0911.10.08.00	Federring A8	2	19	0915.51.58.00	Spannhülse 6x40	6
8-11	1105.29.03.19	Klemmsatz	2		0915.50.77.00	Spannhülse 3,5x36	6
8	1105.29.03.20	Scherplatte	2	20	1105.29.03.44	Leitstange	2
9	1105.29.03.21	Distanzplatte	4	21*	0907.10.10.00	6kt-Mutter M10 zu Nr.20	2
10	0364.38.00.00	Klemmplatte	4		0911.10.10.00	Federring A10	2
11	1105.29.03.23	Richtplatte	4	22	0766.11.00.00	Kreuznocken	1
12	0901.20.73.00	6kt-Schraube M8x45	8	23	1105.29.03.48	Welle	1
	0907.10.08.00	6kt-Mutter M8	8				
	0911.10.08.00	Federring A8	8				

Fortsetzung J21



1134-13

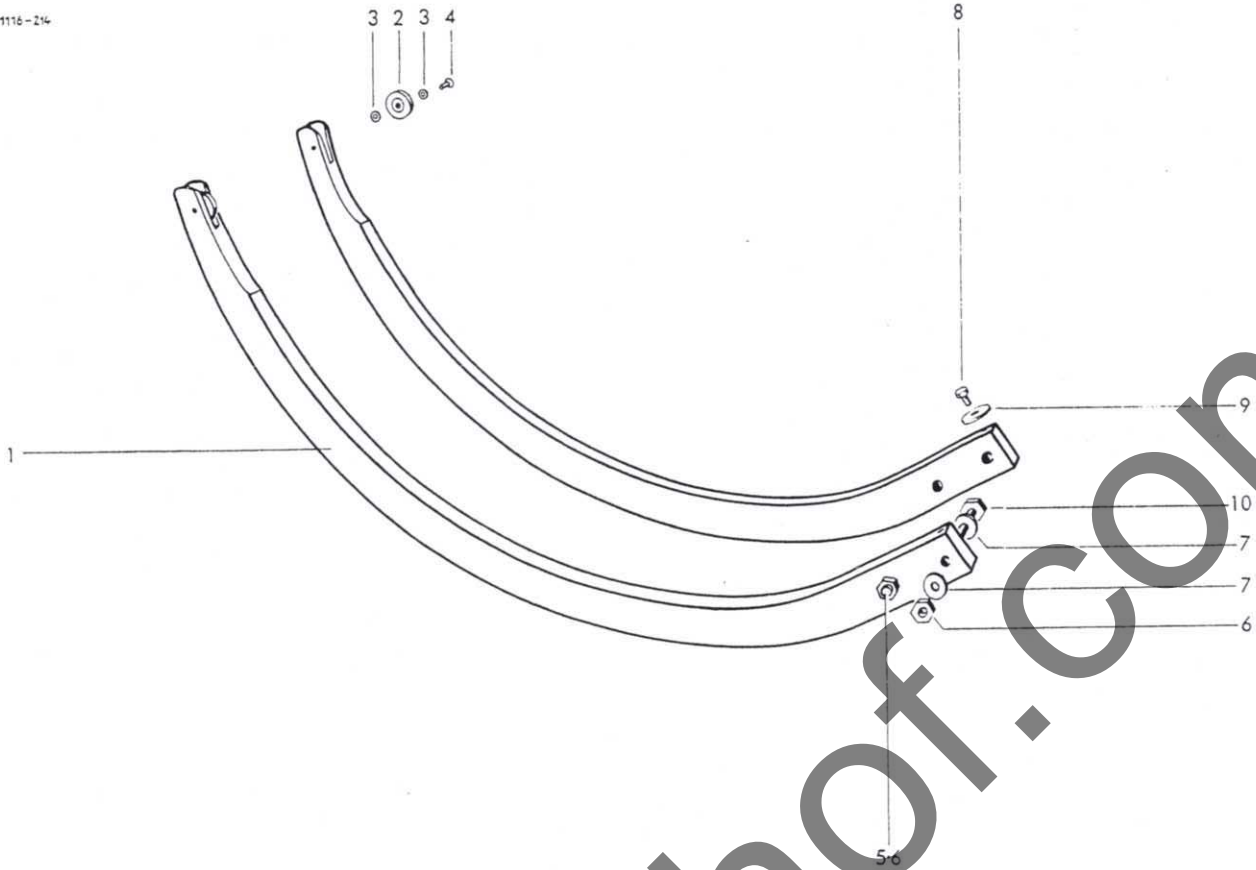
24-26	1123.29.01.50	Kurbelscheibe	1	36	0901.11.04.00	6kt-Schraube M10x55	2
24	0730.10.00.00	Kurbelscheibe	1		0907.10.10.00	6kt-Mutter M10	2
25	0924.51.17.00	Kurvenrolle	1		0910.60.10.00	Scheibe 10,5	2
26*	0907.16.10.00	6kt-Mutter M10x1 zu Nr25	1		0911.10.10.00	Federring A10	2
	0911.10.10.00	Federring A10	1	37	1123.29.51.07	Stützblech	1
27	1123.29.01.57	Kuppelstange	1	38	0901.10.74.00	6kt-Schraube M8x120	2
28	0901.50.14.00	6kt-Schraube BM8x25	4		0907.10.08.00	6kt-Mutter M8	2
	0907.10.08.00	6kt-Mutter A8	4	39	1123.29.02.01	Halter	2
29-33	1109.29.01.70	Kettenspanner kpl.	1	40	1123.29.02.04	Halter	2
29	1109.29.01.71	Hebel	1	41	1105.29.03.33	Walze	2
30	0326.23.00.00	Umlenkrolle	1	42	0901.21.10.00	6kt-Schraube M10x30	4
31	0901.21.13.00	6kt-Schraube M10x45	1		0907.10.10.00	6kt-Mutter M10	4
	0907.10.10.00	6kt-Mutter M10	1		0910.60.10.00	Scheibe 10,5	4
	0911.10.10.00	Federring A10	1		0911.10.10.00	Federring A10	4
32	0910.10.21.00	Scheibe 21	1				
33	0916.10.99.00	Splint 4x32	1	43	0902.40.20.00	Senkschraube M 8x20	4
34	0940.22.09.00	Zugfeder	1		0907.10.08.00	6kt-Mutter M8	4
35	1123.29.51.02	Auge	2	44	0911.10.08.00	Federring A 8	4
					0903.10.41.00	Senkschraube M 8x20	4
					0907.10.08.00	6kt-Mutter M8	4
					0911.10.08.00	Federring A 8	4
					0910.10.08.00	Scheibe 8,4	4



1132-12

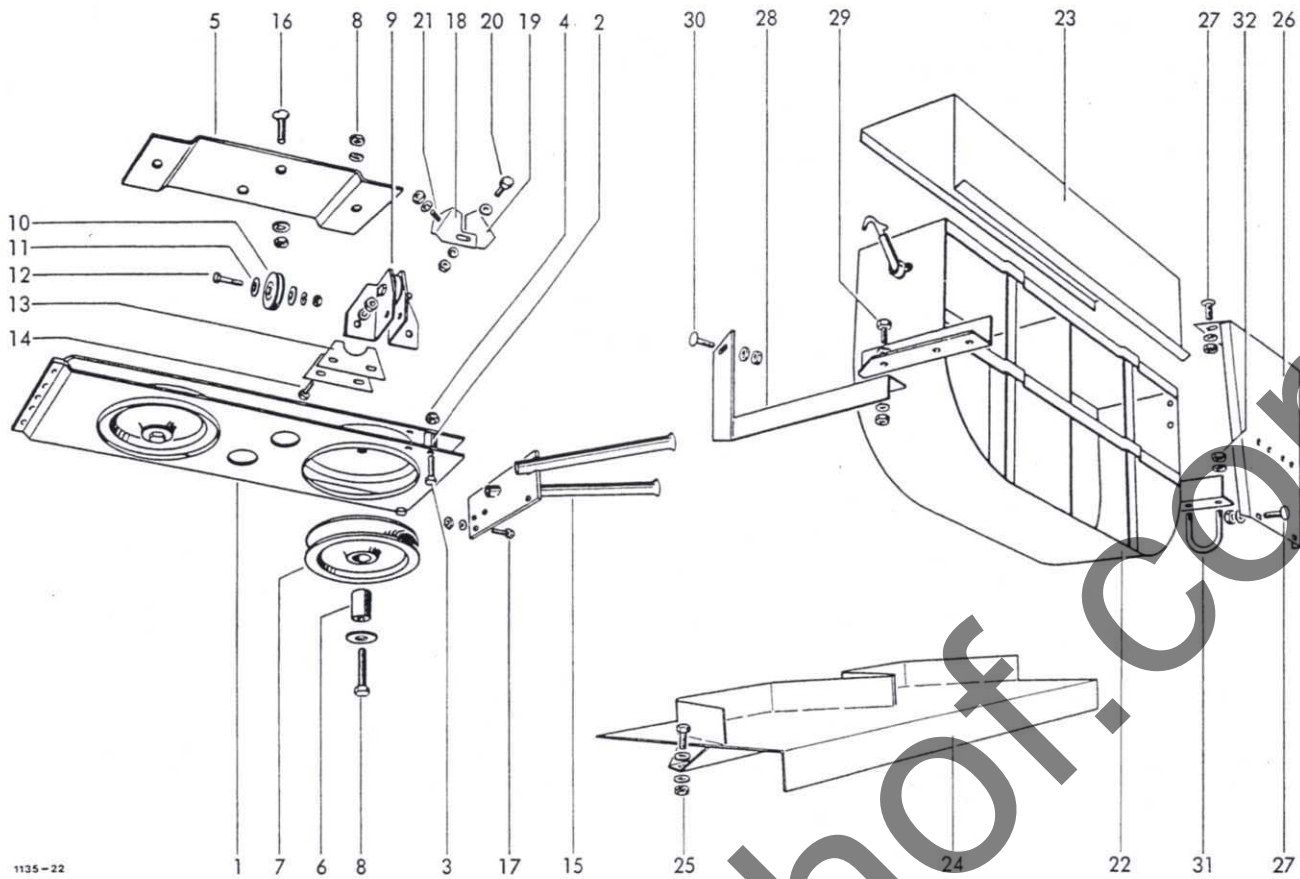
NADELSCHWINGE, DRAHT

1	1116.29.16.01	Nadelschwinge mit Nr.2+3	1	9	0910.15.26.00	Scheibe 26	2
2	0920.13.30.00	Laufbuchse	2	10	0916.11.36.00	Splint 6,3x40	2
3	0920.13.25.00	Laufbuchse	1	11	0903.10.71.00	Flachrundschaube M10x25	12
4	1124.26.04.15	Flansch	1		0907.10.10.00	6kt-Mutter M10	12
5	1124.26.04.22	Flansch	1		0910.15.11.00	Scheibe 11	12
6	1109.26.51.36	Distanzstück	nB		0911.10.10.00	Federring A10	12
7	1109.26.51.45	Distanzstück	nB				
8	0901.21.06.00	6kt-Schraube M10x20	2				
	0911.10.10.00	Federring A10	2				



DRAHTBINDERNADEL

1- 4	1116.29.03.01	Nadel kpl.	2	6	0907.80.10.00	Sicherungsmutter M10	4
1		Nadel nicht einzeln lieferbar	7		0910.15.11.00	Scheibe 11	4
2	0924.53.01.00	Drahtführungsrolle	2	8	0901.20.68.00	6kt-Schraube M8x25	4
3	0910.80.06.00	Scheibe 0,9 mm dick	4	9	0324.81.00.00	Scheibe 4 mm dick	4
4	0914.20.71.00	Senkniet 6x25	2	10	0901.21.14.00	6kt-Schraube M10x50	2
5	0901.21.13.00	6kt-Schraube M10x45	2				



DRAHTFÜHRUNG

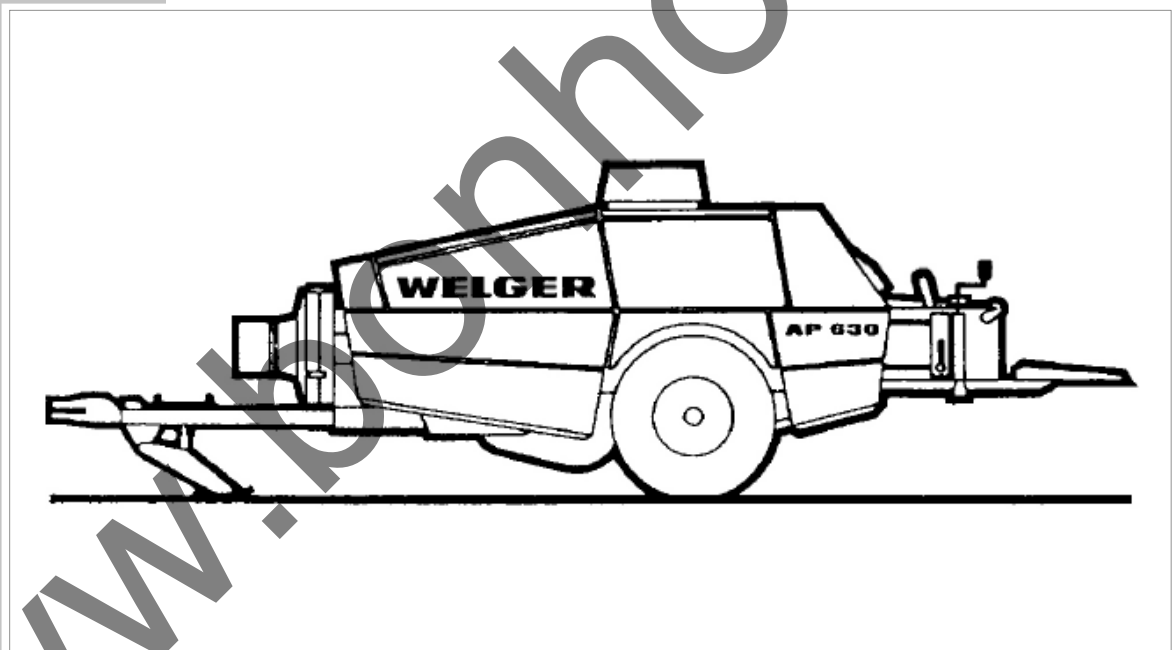
1- 8	1122.29.05.14	Umlenkrahmen kpl.	1	19	1122.29.05.31	Führungswinkel	2
1	1116.29.04.01	Lenkrollenrahmen	1	20	0901.20.45.00	6kt-Schraube M6x16	2
2	1116.29.04.04	Distanzrohr	2		0907.10.06.00	6kt-Mutter M6	2
3	0901.20.51.00	6kt-Schraube M6x30	2		0910.15.06.00	Scheibe 6,6	2
4	0907.80.06.00	Sicherungsmutter M6	2	21	0901.20.45.00	6kt-Schraube M6x16	4
5	1122.29.05.07	Rahmenhalter	1		0907.10.06.00	6kt-Mutter M6	4
6	1116.29.04.09	Buchse	2		0911.10.06.00	Federring A6	4
7	0726.06.00.00	Seilrolle	2				
8	0901.20.73.00	6kt-Schraube M8x45	2				
	0907.10.08.00	6kt-Mutter M8	2				
	0910.40.09.00	Scheibe R9	2	22	1105.29.12.00	Drahtbehälter mit Nr.23	1
	0911.10.08.00	Federring A8	2	23	1105.29.12.18	Kastendeckel	1
9	1122.29.05.15	Doppelspurrolle mit Nr10-12	1	24	1135.76.04.01	Drahtrollenmagazin	1
10	0924.53.01.00	Drahtführungsrolle	4	25	0901.20.68.00	6kt-Schraube M8x25	2
11	0910.80.06.00	Scheibe	8		0907.60.08.00	Sicherungsmutter NM8	2
12	0901.20.49.00	6kt-Schraube M6x25	4		0910.80.18.00	Scheibe	4
	0907.10.06.00	6kt-Mutter M6	4	26	1135.76.51.06	Stütze	1
	0911.10.06.00	Federring A6	4	27	0903.10.42.00	Flachrundschraube M8x25	4
13	1122.29.05.36	Beilage n.Bedarf	mind.4		0907.60.08.00	Sicherungsmutter NM8	4
14	0901.20.51.00	6kt-Schraube M6x30	4		0910.80.18.00	Scheibe	4
	0907.10.06.00	6kt-Mutter M6	4	28	1135.76.51.12	Befestigungswinkel	1
	0911.10.06.00	Federring A6	4	29	0901.21.10.00	6kt-Schraube M10x30	1
15	1109.29.14.23	Doppelführungsrohr	1		0907.60.10.00	Sicherungsmutter NM10	1
16	0902.40.41.00	Senkschraube M10x25	2		0910.80.26.00	Scheibe	2
	0907.10.10.00	6kt-Mutter M10	2	30	0903.10.71.00	Flachrundschraube M10x25	1
	0911.10.10.00	Federring A10	2		0907.60.10.00	Sicherungsmutter NM10	1
17	0901.20.47.00	6kt-Schraube M6x20	3		0910.80.26.00	Scheibe	1
	0907.10.06.00	6kt-Mutter M6	3	31	1135.76.51.24	Rundstahlbügel	2
	0911.10.06.00	Federring A6	3	32	0907.60.10.00	Sicherungsmutter NM10	4
18-20	1122.29.05.29	Führungswinkel kpl.	2		0910.80.26.00	Scheibe	4
18	1122.29.05.30	Führungswinkel	2				

# LELY

HIGH - TECH  
IN AGRICULTURE

## WELGER

### AP 630

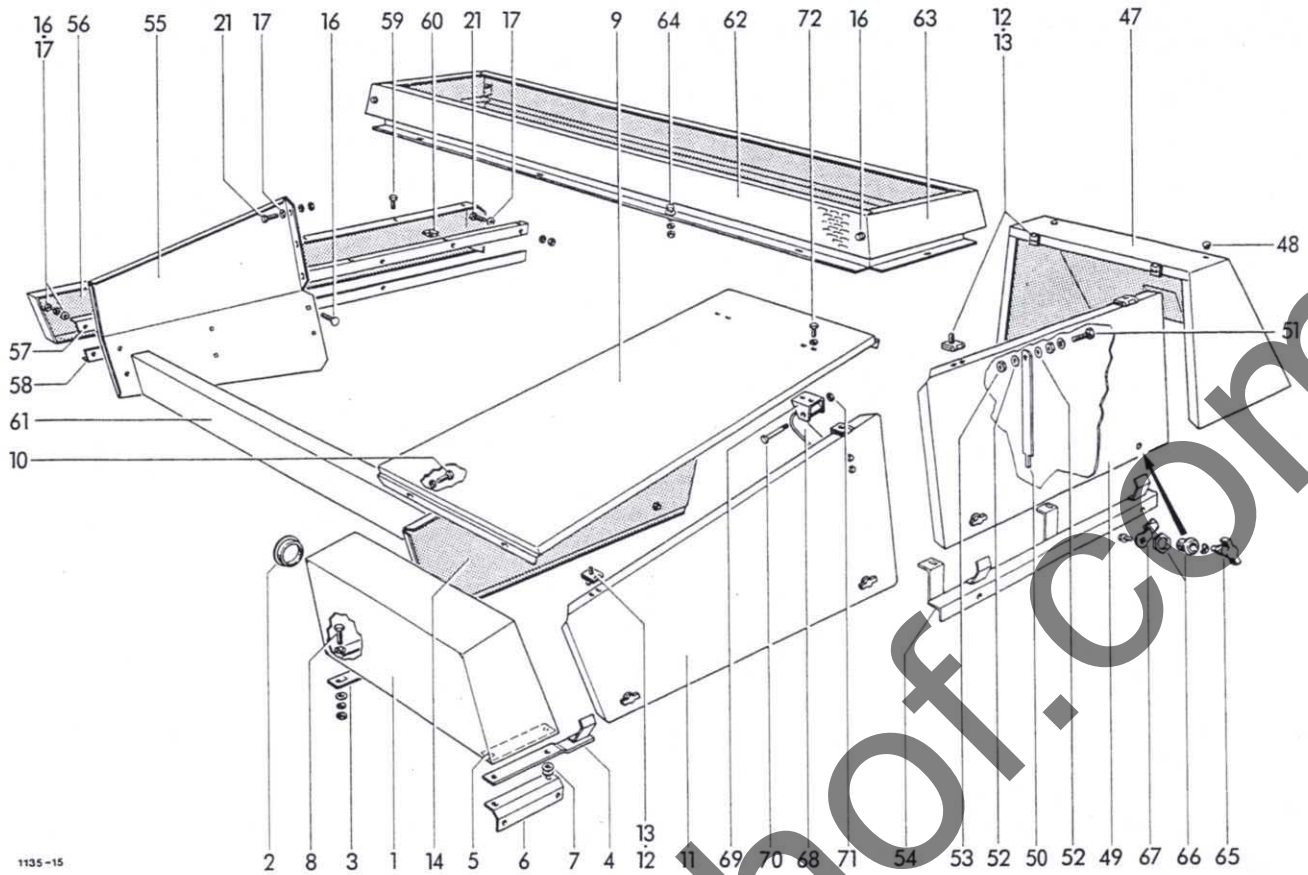


#### Schutzvorrichtung und Beleuchtung

Guards and Lighting Equipment – Protecteurs et Eclairage Electrique  
Dispositivi di Protezione ed Illuminazione – Dispositivos de Proteccion  
y Equipo Electrico

K





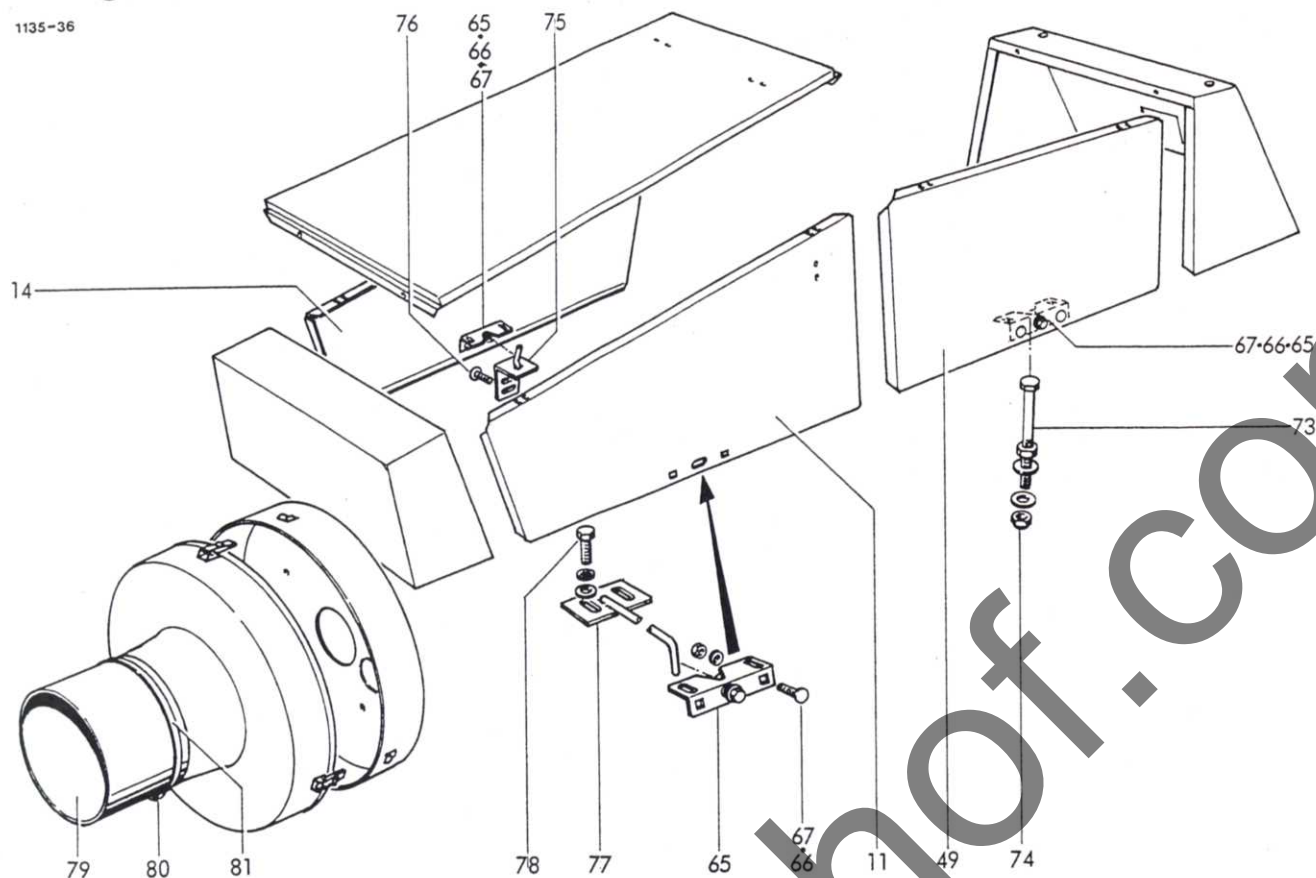
SCHUTZVORRICHTUNGEN

1	1135.51.01.01	Kasten	1	19	0994.82.15.00	Schutztopf	1
2	0938.90.40.00	Stopfen	1	20*	0936.73.50.00	PVC-Stahlseil zu Nr.18+19	1
3	1124.51.01.06	Beilage	1	21	0901.20.66.00	6kt-Schraube M8x20	10
4	1135.51.01.09	Klappenhalter	1		0907.10.08.00	6kt-Mutter M8	10
5	1124.51.01.57	Verstärkung	2		0911.10.08.00	Federring A8	10
6	1124.51.01.12	Befestigungswinkel	1	22	1124.51.03.01	Kurbelschutzblech	1
7	0910.80.26.00	Scheibe	2	23	0901.20.66.00	6kt-Schraube M8x20	6
8	0901.20.70.00	6kt-Schraube M8x30	4		0907.10.08.00	6kt-Mutter M8	6
	0907.60.08.00	Sicherungsmutter NM8	4		0910.15.09.00	Scheibe 9	6
	0910.15.09.00	Scheibe 9	8		0911.10.08.00	Federring A8	6
9	1125.51.01.28	Dachblech	1	24	1124.51.04.01	Seitenteil	1
10	0901.20.66.00	6kt-Schraube M8x20	4	25	0901.20.64.00	6kt-Schraube M8x16	8
	0907.60.08.00	Sicherungsmutter NM8	4		0911.10.08.00	Federring A8	8
	0910.15.09.00	Scheibe 9	8	26	1124.51.04.06	Seitenteil	1
11-13	1135.51.01.35	Kurbelschutzklappe kpl.	1	27	0901.20.64.00	6kt-Schraube M8x16	3
11	1135.51.01.36	Kurbelschutzklappe	1		0907.10.08.00	6kt-Mutter M8	3
12-14	1135.51.01.43	Kurbelschutzklappe kpl.	1		0910.15.09.00	Scheibe 9	3
12	0938.31.54.00	Scharnier	8		0911.10.08.00	Federring A8	3
13	0902.50.42.00	Senkschraube M6x12	24	28	0901.20.68.00	6kt-Schraube M8x25	7
	0907.10.06.00	6kt-Mutter M6	24		0907.10.08.00	6kt-Mutter M8	7
	0910.40.06.00	Scheibe R6,6	24		0910.15.09.00	Scheibe 9	7
	0911.10.06.00	Federring A6	24		0911.10.08.00	Federring A8	7
14	1135.51.01.44	Kurbelschutzklappe	1	29	0910.15.09.00	Auge	7
15	1124.51.01.61	Befestigungsblech	1	30	1124.51.04.15	Halter	1
16	0903.10.41.00	Flachrundschrabe M8x20	12	31	1125.51.04.21	Seitenblech	1
	0907.10.08.00	6kt-Mutter M8	12	32	0901.20.45.00	6kt-Schraube M6x16	3
	0911.10.08.00	Federring A8	12		0907.10.06.00	6kt-Mutter M6	3
17	0910.80.18.00	Scheibe	41		0910.15.06.00	Scheibe 6,6	3
18	0994.82.23.00	Schutztrichter	1		0911.10.06.00	Federring A6	3

Fortsetzung K 11

# Einlageblatt zur Ersatzteilliste AP 630

1135-36



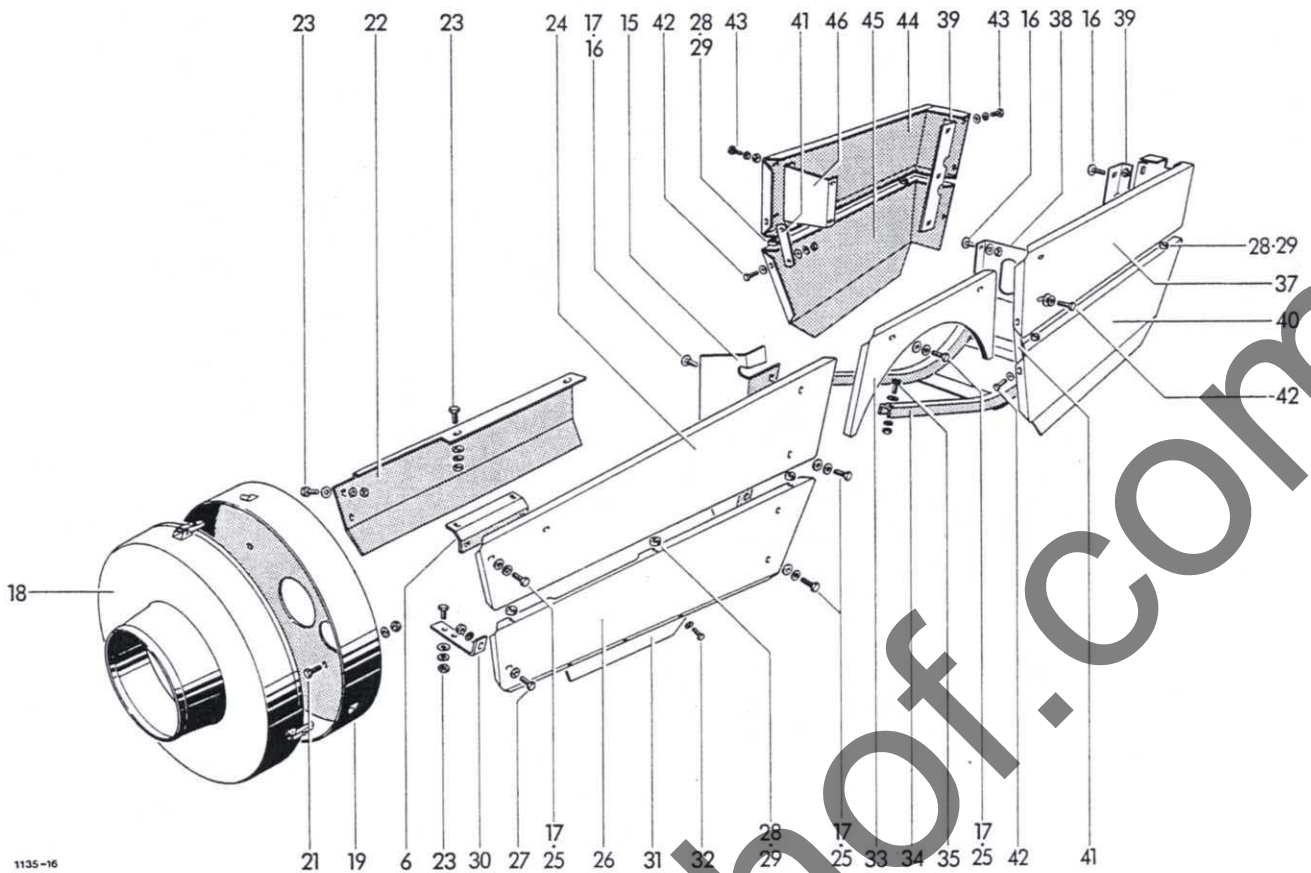
## Schutzvorrichtung (CE-konforme Verriegelung)

Es entfallen folgende Teile:

11-13	1135.51.01.35	Kurbelschutzklappe kpl.	1
12-14	1135.51.01.43	Kurbelschutzklappe kpl.	1
65-67	0938.29.81.00	Vorreiber, einschraubbar kpl.	6

und werden ersetzt durch:

11	1135.51.01.75	Kurbelschutzklappe, links	1	75	1124.51.01.66	Winkel	1
14	1135.51.01.85	Kurbelschutzklappe, rechts	1	76	0903.10.41.00	Flachrundschaube M 8 x 20	2
49	1135.51.11.29	Seitenklappe	1		0907.10.08.00	6kt-Mutter M 8	2
65	0938.20.10.00	Klappenverschluß	3		0910.80.18.00	Scheibe	2
66	0903.10.40.00	Flachrundschaube M 8 x 16	6		0911.10.08.00	Federring A 8	2
	0907.60.08.00	Sicherungsmutter NM 8	6	77	1124.51.01.77	Haken	1
	0910.15.09.00	Scheibe 9	6	78	0901.21.08.00	6kt-Schraube M 10x25	2
67	0910.10.08.00	Scheibe	nB		0910.10.10.00	Scheibe 10,5	2
	0910.60.08.00	Scheibe	nB		0911.10.10.00	Federring A 10	2
73	0901.11.08.00	6kt-Schraube M 10 x 75	1	79-81	1122.51.97.00	Verlängerungsset kpl.	1
	0907.10.10.00	6kt-Mutter M 10	1	79	0938.96.29.00	Gummilage	1
	0910.10.10.00	Scheibe 10,5	2	80	0954.69.92.00	Schlauchbinder	1
74	0907.22.10.00	Sicherungsmutter NM 10	1	81	0954.69.93.00	Schlauchband	1

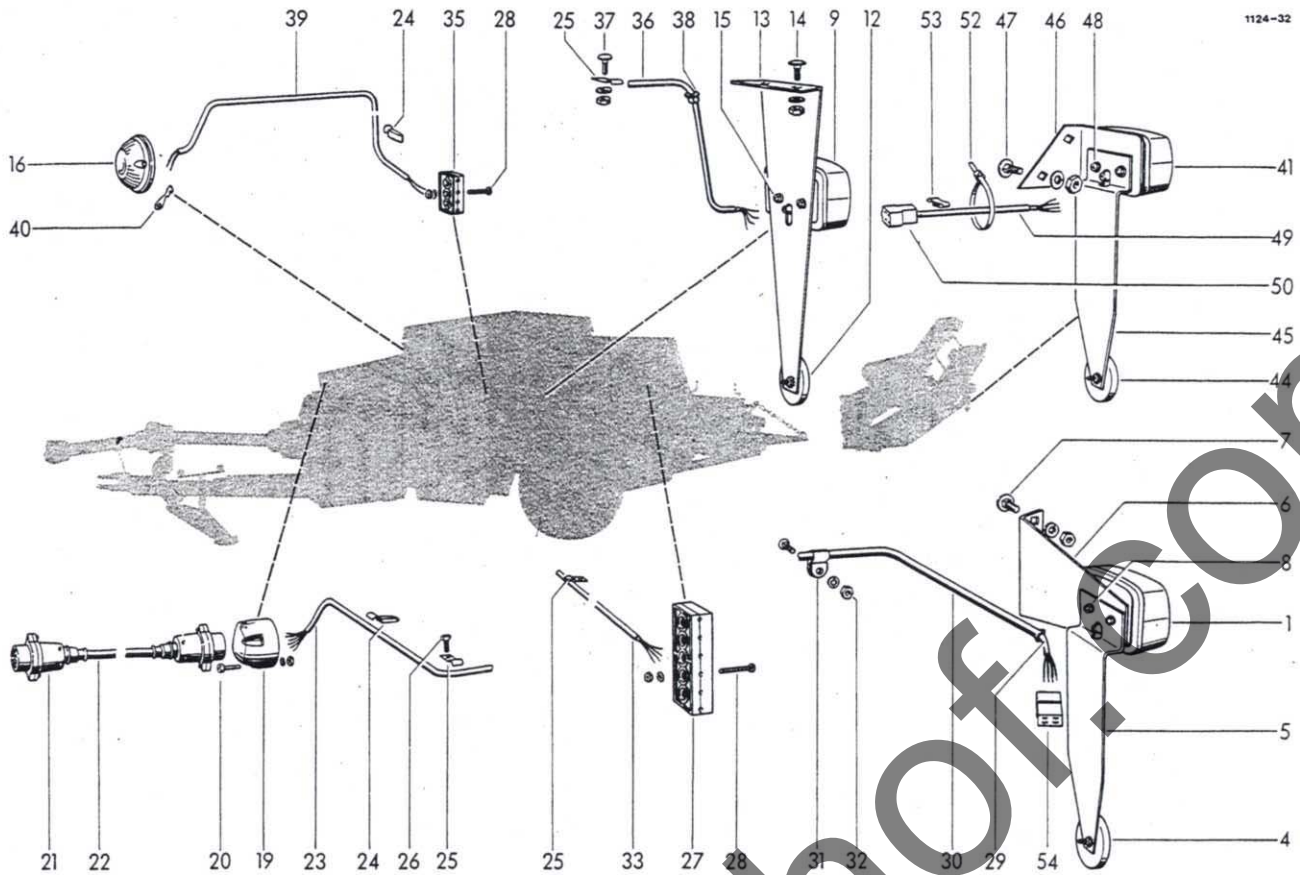


1135-16

33	1124.51.05.01	Mittelblech	1	52	0911.30.10.00	Federscheibe A10	2
34	1122.51.03.01	Nadelschutzbügel	1	53	0907.56.10.00	6kt-Mutter M10	1
35	0901.21.10.00	6kt-Schraube M10x30	2	54	1135.51.11.22	Leiste	2
	0907.10.10.00	6kt-Mutter M10	2	55	1125.51.13.01	Seitenblech	1
	0910.15.11.00	Scheibe 11	2	56-60	1135.51.13.18	Blende	1
	0911.10.10.00	Federring A10	2	56	1135.51.13.20	Profilblende	1
	0901.21.10.00	6kt-Schraube M10x30 zu Nr35	2	57	1135.51.13.21	Winkel	1
36*	0907.10.10.00	6kt-Mutter M10	2	58	1135.51.13.22	Winkel	1
	0911.10.10.00	Federring A10	2	59	0905.58.05.00	6kt-Blechschaube m.Scheibe	10
	37	1135.51.08.01	Schwingenschutz	1	60	0905.59.05.00	Schnellbefestigung
38	1125.51.08.03	Halter	1	61	1123.51.14.01	Frontschutz	1
39	1135.51.08.07	Halter	2	62	1135.51.06.02	Blende	2
40	1135.51.08.18	Schwingenschutz	1	63	1135.51.06.03	Stirnkappe	2
41	1125.51.08.20	Lasche	2	64	0901.20.45.00	6kt-Schraube M6x16	6
	0901.20.64.00	6kt-Schraube M8x16	8		0907.60.06.00	Sicherungsmutter NM6	6
	0907.10.08.00	6kt-Mutter M8	8		0910.40.06.00	Scheibe R6,6	12
	0910.15.09.00	Scheibe 9	16	64a*	0901.20.47.00	6kt-Schraube M6x20z.Nr62+63	4
	0911.10.08.00	Federring A8	8		0907.60.06.00	Sicherungsmutter NM6	4
43	0901.20.64.00	6kt-Schraube M8x16	10		0910.40.06.00	Scheibe R6,6	8
	0910.80.18.00	Scheibe	10	65-67	0938.29.81.00	Vorreiber, einschraubbar	6
	0911.10.08.00	Federring A8	10	65	0938.29.82.00	Knebelbetätigung	6
44	1135.51.09.01	Schwingenschutz	1	66	0938.29.83.00	Gehäuse mit Mutter	6
	1135.51.09.18	+Schwingenschutz	1	67	0938.29.84.00	Zunge	6
45	1124.51.08.18	Halter	1	68	0940.61.40.00	Feder	2
46	1125.51.10.01	Binderhaube	1	69	1124.51.18.02	Federhalter	4
47	0938.98.59.00	Nutpuffer zu Nr.47	2	70	0901.10.24.00	6kt-Schraube M6x60	4
48*	1135.51.11.01	Klappe	1	71	0907.80.06.00	6kt-Mutter M6	4
49	1125.51.11.12	Stütze	1	72	0901.20.45.00	6kt-Schraube M6x16	8
	0901.21.11.00	6kt-Schraube M10x35	1		0907.10.06.00	6kt-Mutter M6	8
50	0907.10.10.00	6kt-Mutter M10	1		0910.40.06.00	Scheibe R6,6	16
	0911.10.10.00	Federring A10	1		0911.10.06.00	Federring A6	8

+ = entfällt bei Drahtbindung

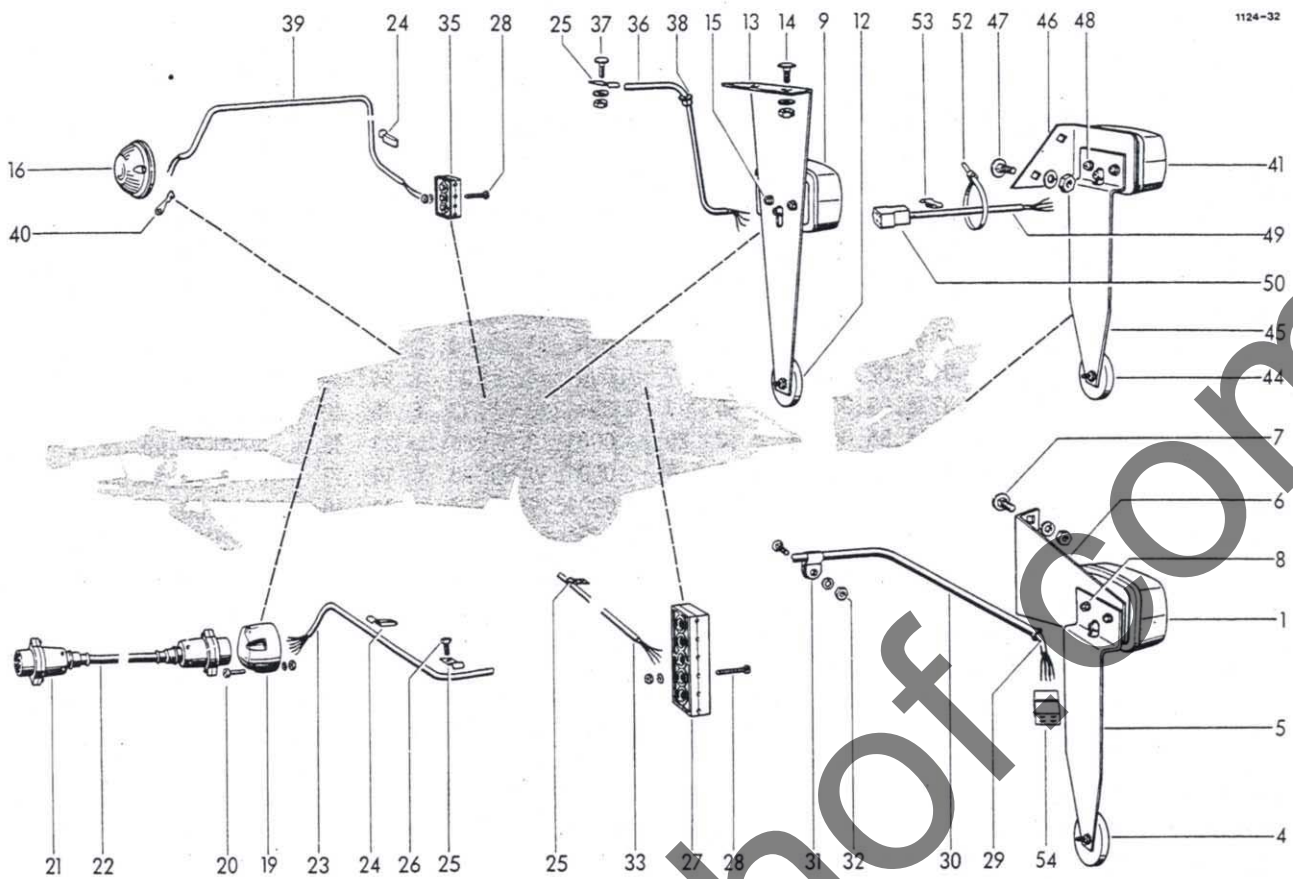
siehe auch K 10



BELEUCHTUNG

1	0974.10.01.00	JOKON-Leuchte	1	18*	0902.24.47.00	Zylinderschraube M5x20	1
2*	0974.20.38.00	Glühlampe 21Watt zu Nr.1	2			zu Nr.16	1
3*	0974.20.07.00	Glühlampe 10Watt zu Nr.1	1		0907.10.05.00	6kt-Mutter M5	1
4	0974.42.01.00	JOKON-Rückstrahler	1		0910.15.05.00	Scheibe 5,5	1
5	1121.63.01.07	Winkel	1		0911.10.05.00	Federring A5	1
6	1121.63.01.08	Winkel	1	19	0972.46.01.00	Steckdose	1
7	0903.10.70.00	Flachrundschrabe M10x20	2	20	0902.24.52.00	Zylinderschraube M5x35	3
	0907.10.10.00	6kt-Mutter M10	2		0907.10.05.00	6k-Mutter M5	3
	0911.10.10.00	Federring A10	2		0911.10.05.00	Federring A5	3
8	0902.24.45.00	Zylinderschraube M5x16	2	21+22	0972.16.86.00	Verbindungskabel kpl.	1
	0907.10.05.00	6kt-Mutter M5	2	21	0972.46.02.00	Stecker	2
	0911.10.05.00	Federring A5	2	22	0972.16.36.00	Kunststoffkabel 3000 mm Lg.	1
9	0974.10.02.00	JOKON-Leuchte	1	23	0972.16.26.00	Kunststoffkabel 2500 mm Lg.	1
10*	0974.20.38.00	Glühlampe 21Watt zu Nr.9	2	24	0972.62.11.00	Chassis-Kabelklemme	3
11*	0974.20.07.00	Glühlampe 10Watt zu Nr.9	1	25	0938.50.08.00	Schelle	12
12	0974.42.01.00	JOKON-Rückstrahler	12	26	0905.19.11.00	Triformschraube M6x15	4
13	1121.63.02.07	Halter	1	27	0972.51.36.00	Leitungsverbinder	1
14	0903.10.40.00	Flachrundschrabe	2	28	0902.24.31.00	Zylinderschraube M4x25	4
	0907.10.08.00	6kt-Mutter bei	2		0907.10.04.00	6kt-Mutter M4	4
	0911.10.08.00	Federring Garn	2		0911.10.04.00	Federring A4	4
15	0902.24.43.00	Zylinderschraube M5x12	2	29	0972.14.44.00	Kunststoffkabel 2150 mm Lg.	1
16	0974.10.40.00	JOKON-Leuchte	1	30	1116.63.06.22	Rohr	1
17*	0974.20.26.00	Glühlampe 5Watt zu Nr.16	1	31	0938.50.12.00	Schelle	2

Fortsetzung K 21



32	0903.10.42.00	Flachrundschaube M8x25	2	47	0903.10.40.00	Flachrundschaube M8x16	2
	0907.10.08.00	6kt-Mutter M8	2		0907.10.08.00	6kt-Mutter M8	2
	0911.10.08.00	Federring A8	2		0911.10.08.00	Federring A8	2
33	0972.14.54.00	Kunststoffkabel 2550 mm Lg.	1	48	0902.24.45.00	Zylinderschraube M5x16	2
35	0972.51.04.00	Leitungsverbinder	1		0907.10.05.00	6kt-Mutter M5	2
36	0972.14.33.00	Kunststoffkabel 1500 mm Lg.	1		0911.10.05.00	Federring A5	2
37	0903.10.40.00	Flachrundschaube entfällt	2	49	0972.14.33.00	Kunststoffkabel 1500 mm Lg.	1
	0907.10.08.00	6kt-Mutter bei	2	50	0972.38.50.00	Flachsteckergehäuse	1
	0911.10.08.00	Federring Garn	2	51*	0972.38.14.00	Flachstecker zu Nr.50	4
38	0972.60.01.00	Heyco-Schnappdurchführung	1	52	0972.64.02.00	Panduit-Kabelbinder	3
39	0972.12.16.00	Kunststoffkabel 2000 mm Lg.	1	53	0972.62.11.00	Chassis-Kabelklemme	3
40	0972.31.04.00	Kabelschuh	1	54	0972.38.49.00	Steckhülsegehäuse	1
41	0974.10.01.00	JOKON-Leuchte	1	55*	0972.38.15.00	Steckhülse zu Nr.54	4
42*	0974.20.38.00	Glühlampe 21Watt zu Nr.41	2	56*	0974.46.01.00	Seitenstrahler	4
43*	0974.20.07.00	Glühlampe 10Watt zu Nr.41	1	57*	0974.41.01.00	Dreieckrückstrahler	2
44	0974.42.01.00	JOKON-Rückstrahler	1	58*	0907.10.05.00	6kt-Mutter M5 zu Nr.57	4
45	1121.63.01.07	Winkel	1		0911.10.05.00	Federring A5	4
46	1121.63.08.08	Halter	1				

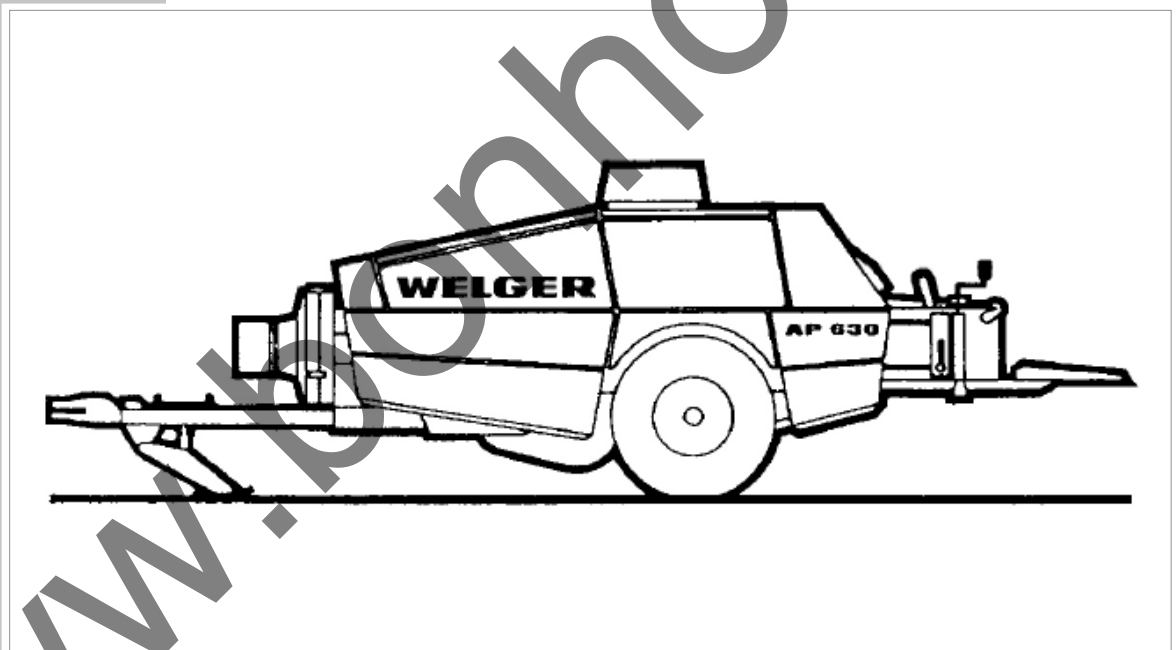
siehe auch K 20

# LELY

HIGH - TECH  
IN AGRICULTURE

# WELGER

## AP 630



### Teilnummern-Verzeichnis

Part-Number Index – Répertoire Numérique des Pièces de Rechange  
Indice del Codice – Lista de Numero de Referencias de Piezas

L



Teilnummer	Seite Nr.	Teilnummer	Seite Nr.	Teilnummer	Seite Nr.	Teilnummer	Seite Nr.
0307.46.00.00	D 30 2	0701.10.00.00	D 20 3	0766.14.00.00	J 10 22	0901.20.66.00	B 40 13
0307.48.00.00	D 30 21	0707.16.00.00	C 10 7	0901.10.16.00	H 40 47	0901.20.66.00	B 40 15
0307.57.00.00	D 30 24	0710.54.00.00	E 10 14	0901.10.24.00	B 41 62	0901.20.66.00	B 40 18
0307.59.00.00	E 10 13	0712.16.00.00	E 10 15	0901.10.24.00	K 11 70	0901.20.66.00	B 40 20
0307.76.00.00	E 10 7	0712.26.00.00	B 25 8	0901.10.50.00	B 50 14*	0901.20.66.00	B 40 29
0307.77.00.00	E 10 2	0714.79.00.00	D 31 57	0901.10.50.00	B 50 22*	0901.20.66.00	B 40 30
0307.83.00.00	C 10 2	0715.01.00.00	D 40 22	0901.10.50.00	D 20 5	0901.20.66.00	B 41 40
0307.92.00.00	D 30 11	0715.02.00.00	F 10 7	0901.10.66.00	B 10 39	0901.20.66.00	B 41 55*
0308.26.00.00	J 20 18	0716.09.00.00	D 30 7	0901.10.74.00	F 10 20	0901.20.66.00	B 41 56*
0308.27.00.00	J 10 19	0718.88.00.00	D 30 29	0901.10.74.00	J 21 38	0901.20.66.00	B 45 7
0315.54.00.00	F 11 63	0719.11.00.00	D 20 9	0901.11.03.00	C 10 37	0901.20.66.00	C 20 13
0324.14.00.00	J 11 35a	0719.27.00.00	D 31 34	0901.11.04.00	J 21 36	0901.20.66.00	C 20 34*
0324.31.00.00	D 20 6	0719.32.00.00	D 31 45	0901.11.05.00	B 52 4	0901.20.66.00	D 40 7
0324.79.00.00	G 20 20	0719.37.00.00	C 10 1	0901.11.05.00	C 30 13	0901.20.66.00	F 10 6
0324.81.00.00	H 60 8	0719.47.00.00	D 30 1	0901.11.05.00	F 10 2	0901.20.66.00	G 30 6
0324.81.00.00	J 40 9	0719.51.00.00	E 10 1	0901.11.08.00	H 40 43	0901.20.66.00	J 20 7
0324.91.00.00	G 10 11	0720.01.00.00	G 10 4	0901.11.17.00	F 10 34	0901.20.66.00	K 10 10
0325.56.00.00	C 10 24	0726.06.00.00	J 50 7	0901.11.42.00	C 20 18	0901.20.66.00	K 10 21
0325.69.00.00	F 10 36	0726.10.00.00	G 10 33	0901.11.49.00	A 10 12	0901.20.66.00	K 10 23
0325.83.00.00	D 30 10	0726.11.00.00	C 50 19	0901.11.49.00	B 25 11	0901.20.68.00	B 10 23
0325.90.00.00	D 20 11	0727.22.00.00	H 50 18	0901.11.49.00	C 20 17	0901.20.68.00	B 10 28
0326.02.00.00	H 60 2	0727.22.00.00	J 11 29	0901.11.60.00	D 31 35	0901.20.68.00	B 10 34
0326.23.00.00	J 21 30	0728.02.00.00	G 20 17	0901.11.80.00	F 11 55	0901.20.68.00	B 41 37
0327.88.00.00	D 20 8	0730.10.00.00	J 21 24	0901.12.43.00	D 31 52	0901.20.68.00	F 11 58
0328.20.00.00	C 10 12	0730.13.00.00	B 11 20	0901.12.43.00	D 31 59	0901.20.68.00	H 60 7
0328.20.00.00	C 30 21	0730.35.00.00	D 31 43	0901.12.47.00	D 17 6	0901.20.68.00	J 40 8
0328.22.00.00	D 31 49	0736.68.00.00	C 10 27	0901.12.47.00	D 31 44	0901.20.68.00	J 50 25
0328.35.00.00	B 10 22	0736.74.00.00	C 50 9	0901.12.50.00	A 10 26	0901.20.68.00	K 10 28
0328.35.00.00	H 10 28	0736.77.00.00	C 10 19	0901.12.52.00	B 20 23	0901.20.70.00	B 41 35
0328.36.00.00	B 10 33	0736.78.00.00	C 10 14	0901.12.52.00	B 25 25	0901.20.70.00	C 51 12
0328.39.00.00	B 10 21	0736.79.00.00	C 10 15	0901.20.45.00	B 41 63	0901.20.70.00	K 10 8
0328.39.00.00	B 10 32	0736.85.00.00	B 10 19	0901.20.45.00	C 40 15	0901.20.73.00	J 20 12
0328.72.00.00	G 30 14	0736.87.00.00	B 10 30	0901.20.45.00	D 40 16	0901.20.73.00	J 50 8
0328.77.00.00	H 50 29	0752.04.00.00	C 10 26	0901.20.45.00	G 10 43	0901.20.74.00	B 10 18
0328.77.00.00	J 11 41	0753.04.00.00	B 20 22	0901.20.45.00	H 10 30	0901.20.75.00	D 20 17
0328.85.00.00	H 10 27	0753.04.00.00	B 25 24	0901.20.45.00	J 50 20	0901.21.06.00	B 40 9*
0328.90.00.00	B 20 20	0753.05.00.00	B 20 22	0901.20.45.00	J 50 21	0901.21.06.00	B 41 48*
0328.90.00.00	B 25 22	0753.05.00.00	B 25 24	0901.20.45.00	K 10 32	0901.21.06.00	B 52 12
0336.17.00.00	E 10 19	0762.23.00.00	H 50 15	0901.20.45.00	K 11 64	0901.21.06.00	H 20 8
0336.17.00.00	E 10 22	0762.23.00.00	J 10 15	0901.20.45.00	K 11 72	0901.21.06.00	J 30 8
0336.43.00.00	D 31 58	0762.73.00.00	C 50 2	0901.20.47.00	C 20 27	0901.21.08.00	A 10 28
0336.51.00.00	D 31 56	0762.78.00.00	G 20 2	0901.20.47.00	G 10 45	0901.21.08.00	B 41 39*
0338.30.00.00	C 30 9	0762.79.00.00	G 20 4	0901.20.47.00	H 30 14	0901.21.08.00	B 52 14
0338.85.00.00	C 30 11	0762.81.00.00	G 10 23	0901.20.47.00	J 50 17	0901.21.08.00	C 20 24
0339.37.00.00	B 10 15	0762.82.00.00	G 10 30	0901.20.47.00	K 11 64a*	0901.21.08.00	C 50 27
0341.64.00.00	C 51 8	0762.83.00.00	H 50 17	0901.20.49.00	J 50 12	0901.21.08.00	G 30 9
0352.23.00.00	D 30 20	0762.84.00.00	H 50 2	0901.20.51.00	J 50 3	0901.21.10.00	A 10 43
0354.09.00.00	B 20 28	0762.84.00.00	J 10 2	0901.20.51.00	J 50 14	0901.21.10.00	C 30 19
0361.08.00.00	H 30 4	0764.04.00.00	H 40 25	0901.20.64.00	C 20 14	0901.21.10.00	D 31 33
0362.21.00.00	G 10 12	0764.04.00.00	H 40 31	0901.20.64.00	K 10 25	0901.21.10.00	G 30 16
0362.22.00.00	G 10 19	0764.17.00.00	H 40 2	0901.20.64.00	K 10 27	0901.21.10.00	H 10 13
0363.01.00.00	H 10 16	0764.19.00.00	H 40 33	0901.20.64.00	K 11 42	0901.21.10.00	J 21 42
0364.18.00.00	H 40 30	0765.28.00.00	C 30 17	0901.20.64.00	K 11 43	0901.21.10.00	J 50 29
0364.32.00.00	H 40 17	0765.29.00.00	H 40 1	0901.20.66.00	B 40 2	0901.21.10.00	K 11 35
0364.38.00.00	J 20 10	0766.11.00.00	J 20 22	0901.20.66.00	B 40 4	0901.21.10.00	K 11 36*
0364.40.00.00	H 40 28a	0766.13.00.00	J 10 24	0901.20.66.00	B 40 7	0901.21.11.00	C 10 34

Teilnummer	Seite Nr.	Teilnummer	Seite Nr.	Teilnummer	Seite Nr.	Teilnummer	Seite Nr.
0901.21.11.00	C 10 36	0902.24.45.00	K 20 8	0903.10.71.00	J 30 11	0907.10.08.00	B 40 2
0901.21.11.00	H 10 12	0902.24.45.00	K 21 48	0903.10.71.00	J 50 30	0907.10.08.00	B 40 6
0901.21.11.00	K 11 51	0902.24.47.00	K 20 18*	0903.10.72.00	H 50 34	0907.10.08.00	B 40 29
0901.21.12.00	C 51 7	0902.24.52.00	K 20 20	0903.10.72.00	J 11 46	0907.10.08.00	B 45 2
0901.21.12.00	D 31 61	0902.24.60.00	H 40 29	0903.10.73.00	A 10 42	0907.10.08.00	B 45 3
0901.21.12.00	G 30 17	0902.30.61.00	H 30 2	0903.10.73.00	B 11 7	0907.10.08.00	C 20 12
0901.21.12.00	H 60 4	0902.40.20.00	H 10 19	0903.11.02.00	H 50 22	0907.10.08.00	C 20 30
0901.21.13.00	H 60 9	0902.40.20.00	J 21 43	0903.11.03.00	J 11 37	0907.10.08.00	C 51 13
0901.21.13.00	J 21 31	0902.40.22.00	H 10 17	0903.11.04.00	B 51 2	0907.10.08.00	D 40 21
0901.21.13.00	J 40 5	0902.40.22.00	H 10 26	0903.86.01.00	D 31 39	0907.10.08.00	E 10 28
0901.21.14.00	C 50 26	0902.40.41.00	J 50 16	0903.87.06.00	D 31 37	0907.10.08.00	F 10 5
0901.21.14.00	J 40 10	0902.40.62.00	D 40 5	0904.20.45.00	H 40 13	0907.10.08.00	F 10 6
0901.21.45.00	B 20 19	0902.50.42.00	B 41 44	0904.28.28.00	H 10 20	0907.10.08.00	F 10 20
0901.21.45.00	B 25 20	0902.50.42.00	K 10 13	0904.60.56.00	B 10 13*	0907.10.08.00	G 30 6
0901.21.45.00	C 20 5	0902.50.44.00	B 45 11	0904.63.44.00	E 10 27	0907.10.08.00	H 10 19
0901.21.47.00	E 10 36	0902.60.31.00	G 10 20	0904.70.50.00	G 10 28	0907.10.08.00	H 10 4
0901.21.49.00	C 51 5	0902.60.43.00	C 50 18	0905.19.11.00	C 20 4	0907.10.08.00	H 10 22
0901.21.49.00	D 40 30	0902.60.63.00	B 10 5*	0905.19.11.00	C 20 7	0907.10.08.00	H 10 23
0901.21.50.00	C 10 13	0903.10.15.00	H 30 6	0905.19.11.00	C 40 16	0907.10.08.00	H 10 26
0901.21.50.00	C 30 22	0903.10.16.00	H 30 20	0905.19.11.00	K 20 26	0907.10.08.00	H 30 10
0901.21.50.00	F 10 28	0903.10.16.00	H 50 28	0905.58.05.00	K 11 59	0907.10.08.00	J 20 12
0901.21.50.00	H 50 21	0903.10.16.00	J 11 40	0905.59.05.00	K 11 60	0907.10.08.00	J 21 28
0901.21.50.00	J 11 36	0903.10.40.00	K 20 14	0907.10.04.00	K 20 28	0907.10.08.00	J 21 38
0901.21.51.00	B 51 3	0903.10.40.00	K 21 37	0907.10.05.00	B 45 17	0907.10.08.00	J 21 43
0901.21.53.00	B 10 17	0903.10.40.00	K 21 47	0907.10.05.00	H 40 47	0907.10.08.00	J 50 8
0901.22.11.00	D 30 22	0903.10.41.00	B 30 8	0907.10.05.00	K 20 8	0907.10.08.00	K 10 16
0901.22.51.00	D 31 41	0903.10.41.00	B 40 6	0907.10.05.00	K 20 18*	0907.10.08.00	K 10 21
0901.22.52.00	B 51 6	0903.10.41.00	B 45 3	0907.10.05.00	K 20 20	0907.10.08.00	K 10 23
0901.22.52.00	D 20 12	0903.10.41.00	B 45 5	0907.10.05.00	K 21 48	0907.10.08.00	K 10 27
0901.35.50.00	H 40 44	0903.10.41.00	B 45 8	0907.10.05.00	K 21 58*	0907.10.08.00	K 10 28
0901.50.14.00	J 21 28	0903.10.41.00	C 20 12	0907.10.06.00	B 41 44	0907.10.08.00	K 11 42
0901.54.14.00	D 40 20	0903.10.41.00	C 20 30	0907.10.06.00	B 41 63	0907.10.08.00	K 20 14
0901.54.22.00	D 40 28	0903.10.41.00	F 10 5	0907.10.06.00	C 40 15	0907.10.08.00	K 21 32
0901.70.21.00	H 40 20	0903.10.41.00	H 30 10	0907.10.06.00	G 10 43	0907.10.08.00	K 21 37
0901.70.41.00	E 10 32	0903.10.41.00	K 10 16	0907.10.06.00	G 10 45	0907.10.08.00	K 21 47
0901.80.46.00	C 30 4	0903.10.42.00	B 30 5	0907.10.06.00	H 30 6	0907.10.09.00	H 10 24
0901.80.63.00	B 10 9	0903.10.42.00	B 30 9	0907.10.06.00	H 30 14	0907.10.10.00	A 10 28
0901.80.65.00	B 10 8	0903.10.42.00	B 40 28	0907.10.06.00	H 30 20	0907.10.10.00	B 10 16
0901.80.65.00	E 10 31	0903.10.42.00	B 41 34*	0907.10.06.00	H 50 28	0907.10.10.00	B 40 9*
0901.80.72.00	E 10 34	0903.10.42.00	B 45 2	0907.10.06.00	J 11 40	0907.10.10.00	B 41 31*
0901.90.52.00	H 40 37	0903.10.42.00	C 20 35*	0907.10.06.00	J 50 12	0907.10.10.00	B 52 6
0901.98.10.00	B 50 15*	0903.10.42.00	J 50 27	0907.10.06.00	J 50 14	0907.10.10.00	B 52 7
0901.98.10.00	B 50 23*	0903.10.42.00	K 21 32	0907.10.06.00	J 50 17	0907.10.10.00	B 52 12
0901.98.10.00	G 20 14	0903.10.44.00	C 51 11	0907.10.06.00	J 50 20	0907.10.10.00	B 52 14
0902.10.21.00	J 20 16	0903.10.70.00	B 52 6	0907.10.06.00	J 50 21	0907.10.10.00	B 52 17
0902.10.26.00	E 10 20	0903.10.70.00	C 50 28	0907.10.06.00	K 10 13	0907.10.10.00	C 10 36
0902.10.26.00	E 10 23	0903.10.70.00	K 20 7	0907.10.06.00	K 10 32	0907.10.10.00	C 30 13
0902.10.63.00	C 10 33	0903.10.71.00	B 10 16	0907.10.06.00	K 11 72	0907.10.10.00	C 30 19
0902.10.70.00	J 20 13	0903.10.71.00	B 41 31*	0907.10.07.00	B 50 14*	0907.10.10.00	C 30 24
0902.11.03.00	D 31 50	0903.10.71.00	B 52 7	0907.10.07.00	B 50 22*	0907.10.10.00	C 50 23
0902.16.24.00	G 20 27	0903.10.71.00	B 52 17	0907.10.07.00	D 20 5	0907.10.10.00	C 50 26
0902.20.44.00	D 30 25	0903.10.71.00	C 30 24	0907.10.08.00	B 10 18	0907.10.10.00	C 50 27
0902.24.24.00	G 10 42	0903.10.71.00	C 50 23	0907.10.08.00	B 10 28	0907.10.10.00	C 50 28
0902.24.31.00	K 20 28	0903.10.71.00	G 10 16	0907.10.08.00	B 10 29	0907.10.10.00	C 51 7
0902.24.43.00	K 20 15	0903.10.71.00	G 10 17	0907.10.08.00	B 25 32	0907.10.10.00	D 31 62
0902.24.45.00	B 45 17	0903.10.71.00	H 20 11	0907.10.08.00	B 30 5	0907.10.10.00	D 40 29

Teilnummer	Seite Nr.	Teilnummer	Seite Nr.	Teilnummer	Seite Nr.	Teilnummer	Seite Nr.
0907.10.10.00	F 10 2	0907.60.08.00	B 40 15	0908.69.09.00	D 30 5	0910.15.26.00	B 21 4
0907.10.10.00	F 10 34	0907.60.08.00	B 40 18	0908.88.03.00	A 10 25	0910.15.26.00	B 25 23
0907.10.10.00	G 10 16	0907.60.08.00	B 40 20	0910.10.04.00	G 10 42	0910.15.26.00	C 20 21
0907.10.10.00	G 10 17	0907.60.08.00	B 40 28	0910.10.06.00	H 30 14	0910.15.26.00	H 20 9
0907.10.10.00	G 30 16	0907.60.08.00	B 40 30	0910.10.08.00	C 20 12a	0910.15.26.00	J 30 9
0907.10.10.00	G 30 17	0907.60.08.00	B 41 34*	0910.10.08.00	C 20 36*	0910.25.17.00	B 10 25
0907.10.10.00	H 10 12	0907.60.08.00	B 41 35	0910.10.08.00	C 51 15	0910.25.17.00	C 40 12
0907.10.10.00	H 20 11	0907.60.08.00	B 41 37	0910.10.10.00	B 52 17	0910.25.17.00	G 10 35
0907.10.10.00	H 50 34	0907.60.08.00	B 41 40	0910.10.10.00	J 20 13	0910.25.26.00	C 51 3
0907.10.10.00	J 11 46	0907.60.08.00	B 41 55*	0910.10.13.00	B 25 11	0910.25.31.00	B 20 4
0907.10.10.00	J 20 21*	0907.60.08.00	B 41 56*	0910.10.13.00	B 51 2	0910.25.31.00	B 25 3
0907.10.10.00	J 21 31	0907.60.08.00	B 45 5	0910.10.13.00	B 51 3	0910.30.17.00	H 40 39
0907.10.10.00	J 21 36	0907.60.08.00	B 45 7	0910.10.13.00	C 20 5	0910.40.05.00	B 45 17
0907.10.10.00	J 21 42	0907.60.08.00	B 45 8	0910.10.13.00	C 51 5	0910.40.06.00	B 41 44
0907.10.10.00	J 30 11	0907.60.08.00	B 45 11	0910.10.21.00	B 11 22	0910.40.06.00	B 41 63
0907.10.10.00	J 50 16	0907.60.08.00	J 50 25	0910.10.21.00	B 20 7	0910.40.06.00	B 45 11
0907.10.10.00	K 11 35	0907.60.08.00	J 50 27	0910.10.21.00	B 25 37	0910.40.06.00	D 40 16
0907.10.10.00	K 11 36*	0907.60.08.00	K 10 8	0910.10.21.00	C 50 20	0910.40.06.00	H 30 19
0907.10.10.00	K 11 51	0907.60.08.00	K 10 10	0910.10.21.00	G 10 14	0910.40.06.00	K 10 13
0907.10.10.00	K 20 7	0907.60.10.00	A 10 42	0910.10.21.00	J 21 32	0910.40.06.00	K 11 64.
0907.10.12.00	B 10 5*	0907.60.10.00	A 10 43	0910.15.05.00	K 20 18*	0910.40.06.00	K 11 64a*
0907.10.12.00	B 10 17	0907.60.10.00	B 41 39*	0910.15.06.00	C 20 27	0910.40.06.00	K 11 72
0907.10.12.00	C 20 17	0907.60.10.00	B 41 48*	0910.15.06.00	G 10 45	0910.40.09.00	B 25 32
0907.10.12.00	C 20 18	0907.60.10.00	J 50 29	0910.15.06.00	H 30 2	0910.40.09.00	C 51 16
0907.10.12.00	D 40 5	0907.60.10.00	J 50 30	0910.15.06.00	H 30 20	0910.40.09.00	J 50 8
0907.10.12.00	F 11 55	0907.60.10.00	J 50 32	0910.15.06.00	J 50 20	0910.40.11.00	G 10 6
0907.10.12.00	H 50 21	0907.80.06.00	B 41 62	0910.15.06.00	K 10 32	0910.60.06.00	H 10 30
0907.10.12.00	H 50 22	0907.80.06.00	J 50 4	0910.15.09.00	B 10 28	0910.60.10.00	A 10 42
0907.10.12.00	J 11 35	0907.80.06.00	K 11 71	0910.15.09.00	B 10 29	0910.60.10.00	A 10 43
0907.10.12.00	J 11 36	0907.80.08.00	F 11 59*	0910.15.09.00	H 10 3	0910.60.10.00	B 11 8
0907.10.12.00	J 11 37	0907.80.08.00	H 10 18	0910.15.09.00	H 10 17	0910.60.10.00	B 52 15
0907.10.14.00	G 30 13	0907.80.10.00	B 11 10	0910.15.09.00	H 30 22	0910.60.10.00	H 10 12
0907.10.16.00	B 20 23	0907.80.10.00	B 52 5	0910.15.09.00	K 10 8	0910.60.10.00	H 10 13
0907.10.16.00	B 25 25	0907.80.10.00	C 10 35	0910.15.09.00	K 10 10	0910.60.10.00	H 50 34
0907.10.16.00	B 51 6	0907.80.10.00	G 10 13	0910.15.09.00	K 10 23	0910.60.10.00	J 11 46
0907.10.16.00	D 31 44	0907.80.10.00	G 20 28	0910.15.09.00	K 10 27	0910.60.10.00	J 21 36
0907.10.16.00	H 50 11	0907.80.10.00	H 50 33	0910.15.09.00	K 10 28	0910.60.10.00	J 21 42
0907.10.16.00	J 10 10	0907.80.10.00	H 60 5	0910.15.09.00	K 11 42	0910.60.21.00	H 10 6a
0907.10.20.00	G 20 16	0907.80.10.00	J 11 45	0910.15.11.00	A 10 28	0910.64.06.00	H 30 6
0907.16.10.00	J 21 26*	0907.80.10.00	J 40 6	0910.15.11.00	B 41 39*	0910.70.43.00	H 10 33
0907.20.10.00	B 10 14*	0907.80.12.00	A 10 14	0910.15.11.00	B 41 48*	0910.70.49.00	H 10 32
0907.22.04.00	G 10 42	0907.80.12.00	B 25 12	0910.15.11.00	C 20 24	0910.71.63.00	C 50 4
0907.22.10.00	C 10 36	0907.80.12.00	B 51 4	0910.15.11.00	C 30 13	0910.72.01.00	D 30 15
0907.22.10.00	D 31 63	0907.80.12.00	D 40 14	0910.15.11.00	G 10 16	0910.72.03.00	D 30 15
0907.22.10.00	J 20 13	0907.80.12.00	F 10 29	0910.15.11.00	G 30 16	0910.72.04.00	C 50 11
0907.56.10.00	K 11 53	0907.80.16.00	A 10 27	0910.15.11.00	G 30 17	0910.72.04.00	D 30 15
0907.56.16.00	D 17 7	0907.80.16.00	D 31 42	0910.15.11.00	H 20 11	0910.72.05.00	G 20 6
0907.60.06.00	K 11 64	0907.81.08.00	C 30 5	0910.15.11.00	H 50 33	0910.72.51.00	C 10 10
0907.60.06.00	K 11 64a*	0907.81.10.00	E 10 35	0910.15.11.00	H 60 6	0910.72.75.00	E 10 12
0907.60.08.00	B 10 39	0907.81.12.00	E 10 33	0910.15.11.00	J 11 45	0910.72.77.00	E 10 12
0907.60.08.00	B 30 8	0907.83.10.00	H 40 16	0910.15.11.00	J 30 11	0910.72.79.00	C 30 15
0907.60.08.00	B 30 9	0907.83.10.00	H 40 38	0910.15.11.00	J 40 7	0910.73.10.00	E 10 17
0907.60.08.00	B 40 4	0908.20.16.00	A 10 7	0910.15.11.00	K 11 35	0910.73.11.00	E 10 4
0907.60.08.00	B 40 7	0908.20.18.00	A 10 21	0910.15.18.00	B 20 30	0910.73.12.00	E 10 17
0907.60.08.00	B 40 11	0908.31.06.00	H 30 18	0910.15.22.00	H 10 5	0910.73.13.00	D 20 22
0907.60.08.00	B 40 13	0908.54.06.00	H 30 2	0910.15.26.00	B 20 21	0910.73.14.00	D 20 22

Teilnummer	Seite Nr.	Teilnummer	Seite Nr.	Teilnummer	Seite Nr.	Teilnummer	Seite Nr.
0910.73.70.00	E 10 9	0910.81.14.00	B 25 23	0911.10.08.00	B 45 3	0911.10.10.00	F 10 34
0910.73.72.00	E 10 9	0910.81.14.00	C 20 22	0911.10.08.00	C 20 12	0911.10.10.00	G 10 16
0910.74.16.00	C 10 4	0910.81.16.00	B 20 21	0911.10.08.00	C 20 13	0911.10.10.00	G 10 17
0910.74.70.00	D 30 18	0910.81.16.00	B 25 23	0911.10.08.00	C 20 14	0911.10.10.00	G 30 9
0910.74.72.00	D 30 18	0910.84.25.00	D 30 14	0911.10.08.00	C 20 30	0911.10.10.00	G 30 16
0910.74.73.00	D 30 18	0910.84.26.00	D 30 13	0911.10.08.00	C 51 14	0911.10.10.00	G 30 17
0910.74.74.00	D 30 18	0910.85.09.00	K 10 29	0911.10.08.00	D 20 17	0911.10.10.00	H 10 12
0910.75.60.00	D 30 27	0910.88.21.00	D 40 11	0911.10.08.00	D 40 7	0911.10.10.00	H 10 13
0910.75.62.00	D 30 27	0910.89.11.00	D 31 64	0911.10.08.00	E 10 20	0911.10.10.00	H 20 8
0910.75.63.00	D 30 27	0910.89.12.00	F 10 26	0911.10.08.00	F 10 5	0911.10.10.00	H 20 11
0910.75.64.00	D 30 27	0910.89.12.00	H 40 19	0911.10.08.00	F 10 6	0911.10.10.00	H 50 34
0910.76.45.00	B 25 34	0910.89.90.00	D 20 19	0911.10.08.00	F 10 20	0911.10.10.00	J 11 46
0910.76.57.00	D 11 10	0910.89.93.00	C 10 18	0911.10.08.00	G 30 6	0911.10.10.00	J 20 21*
0910.76.57.00	D 14 10	0910.90.12.00	H 40 21	0911.10.08.00	H 10 19	0911.10.10.00	J 21 26*
0910.80.06.00	J 40 3	0911.10.04.00	K 20 28	0911.10.08.00	H 10 4	0911.10.10.00	J 21 31
0910.80.06.00	J 50 11	0911.10.05.00	B 45 17	0911.10.08.00	H 10 23	0911.10.10.00	J 21 36
0910.80.18.00	B 30 5	0911.10.05.00	H 40 47	0911.10.08.00	H 10 26	0911.10.10.00	J 21 42
0910.80.18.00	B 30 8	0911.10.05.00	K 20 8	0911.10.08.00	H 30 10	0911.10.10.00	J 30 8
0910.80.18.00	B 30 9	0911.10.05.00	K 20 18*	0911.10.08.00	J 20 7	0911.10.10.00	J 30 11
0910.80.18.00	B 40 2	0911.10.05.00	K 20 20	0911.10.08.00	J 20 12	0911.10.10.00	J 50 16
0910.80.18.00	B 40 4	0911.10.05.00	K 21 48	0911.10.08.00	J 21 43	0911.10.10.00	K 11 35
0910.80.18.00	B 40 6	0911.10.05.00	K 21 58*	0911.10.08.00	J 50 8	0911.10.10.00	K 11 36*
0910.80.18.00	B 40 11	0911.10.06.00	B 41 44	0911.10.08.00	K 10 16	0911.10.10.00	K 11 51
0910.80.18.00	B 40 13	0911.10.06.00	B 41 63	0911.10.08.00	K 10 21	0911.10.10.00	K 20 7
0910.80.18.00	B 40 15	0911.10.06.00	C 20 27	0911.10.08.00	K 10 23	0911.10.12.00	B 10 5*
0910.80.18.00	B 40 18	0911.10.06.00	C 40 15	0911.10.08.00	K 10 25	0911.10.12.00	B 10 17
0910.80.18.00	B 40 20	0911.10.06.00	D 40 16	0911.10.08.00	K 10 27	0911.10.12.00	B 11 13
0910.80.18.00	B 40 28	0911.10.06.00	G 10 43	0911.10.08.00	K 10 28	0911.10.12.00	B 20 19
0910.80.18.00	B 40 30	0911.10.06.00	G 10 45	0911.10.08.00	K 11 42	0911.10.12.00	B 25 20
0910.80.18.00	B 41 34*	0911.10.06.00	H 10 30	0911.10.08.00	K 11 43	0911.10.12.00	C 10 13
0910.80.18.00	B 41 35	0911.10.06.00	H 30 6	0911.10.08.00	K 20 14	0911.10.12.00	C 20 5
0910.80.18.00	B 41 37	0911.10.06.00	H 30 14	0911.10.08.00	K 21 32	0911.10.12.00	C 20 17
0910.80.18.00	B 41 40	0911.10.06.00	H 50 28	0911.10.08.00	K 21 37	0911.10.12.00	C 20 18
0910.80.18.00	B 41 55*	0911.10.06.00	J 11 40	0911.10.08.00	K 21 47	0911.10.12.00	C 30 22
0910.80.18.00	B 41 56*	0911.10.06.00	J 50 12	0911.10.10.00	A 10 28	0911.10.12.00	C 51 5
0910.80.18.00	B 45 2	0911.10.06.00	J 50 14	0911.10.10.00	B 10 16	0911.10.12.00	D 40 5
0910.80.18.00	B 45 3	0911.10.06.00	J 50 17	0911.10.10.00	B 40 9*	0911.10.12.00	D 40 30
0910.80.18.00	B 45 5	0911.10.06.00	J 50 21	0911.10.10.00	B 41 31*	0911.10.12.00	E 10 36
0910.80.18.00	B 45 7	0911.10.06.00	K 10 13	0911.10.10.00	B 52 6	0911.10.12.00	H 50 21
0910.80.18.00	B 45 8	0911.10.06.00	K 10 32	0911.10.10.00	B 52 7	0911.10.12.00	H 50 22
0910.80.18.00	F 10 6	0911.10.06.00	K 11 72	0911.10.10.00	B 52 12	0911.10.12.00	J 11 36
0910.80.18.00	J 50 25	0911.10.07.00	B 50 14*	0911.10.10.00	B 52 14	0911.10.12.00	J 11 37
0910.80.18.00	J 50 27	0911.10.07.00	B 50 22*	0911.10.10.00	B 52 17	0911.10.14.00	G 30 13
0910.80.18.00	K 10 17	0911.10.07.00	D 20 5	0911.10.10.00	C 10 33	0911.10.16.00	B 25 25
0910.80.18.00	K 11 43	0911.10.08.00	B 10 18	0911.10.10.00	C 10 34	0911.10.16.00	B 51 6
0910.80.24.00	B 10 16	0911.10.08.00	B 10 23	0911.10.10.00	C 10 37	0911.10.16.00	D 20 12
0910.80.26.00	J 50 29	0911.10.08.00	B 10 28	0911.10.10.00	C 30 13	0911.10.16.00	D 31 44
0910.80.26.00	J 50 30	0911.10.08.00	B 10 29	0911.10.10.00	C 30 19	0911.10.16.00	H 50 11
0910.80.26.00	J 50 32	0911.10.08.00	B 10 34	0911.10.10.00	C 30 24	0911.10.16.00	J 10 10
0910.80.26.00	K 10 7	0911.10.08.00	B 25 32	0911.10.10.00	C 50 23	0911.20.08.00	D 30 25
0910.80.45.00	D 40 13	0911.10.08.00	B 30 5	0911.10.10.00	C 50 26	0911.20.08.00	E 10 23
0910.80.53.00	G 30 12	0911.10.08.00	B 40 2	0911.10.10.00	C 50 27	0911.30.08.00	H 30 21
0910.80.73.00	B 11 9	0911.10.08.00	B 40 6	0911.10.10.00	C 50 28	0911.30.10.00	K 11 52
0910.80.86.00	F 10 23	0911.10.08.00	B 40 7	0911.10.10.00	C 51 7	0911.30.12.00	B 25 30
0910.80.86.00	F 11 49	0911.10.08.00	B 40 29	0911.10.10.00	D 31 33	0911.30.12.00	H 40 20
0910.81.14.00	B 20 21	0911.10.08.00	B 45 2	0911.10.10.00	F 10 2	0911.56.16.00	B 20 23

Teilnummer	Seite Nr.	Teilnummer	Seite Nr.	Teilnummer	Seite Nr.	Teilnummer	Seite Nr.
0911.89.09.00	D 30 6	0915.51.30.00	B 11 16	0916.11.28.00	C 30 14	0922.10.27.00	D 20 10
0912.10.15.00	H 40 36	0915.51.30.00	B 20 29	0916.11.36.00	C 51 4	0922.10.28.00	D 30 16
0912.10.20.00	C 50 10	0915.51.32.00	B 11 5	0916.11.36.00	J 30 10	0922.12.19.00	D 20 7
0912.10.20.00	C 50 21	0915.51.32.00	H 40 26*	0916.11.49.00	B 20 3	0922.12.46.00	C 10 8
0912.10.20.00	F 10 24	0915.51.32.00	H 40 32	0916.11.49.00	B 25 4	0922.12.48.00	C 10 3
0912.10.20.00	F 11 50	0915.51.33.00	G 10 15	0916.20.05.00	B 50 4	0922.12.49.00	B 25 6
0912.10.20.00	H 30 5	0915.51.34.00	B 20 8	0916.21.03.00	C 20 33*	0922.12.49.00	H 50 3
0912.10.22.00	B 11 4	0915.51.34.00	B 25 38	0916.22.07.00	B 52 11	0922.12.49.00	J 10 3
0912.10.25.00	C 50 12	0915.51.34.00	G 10 22	0916.22.07.00	F 11 39	0922.12.50.00	H 40 3
0912.10.25.00	G 20 7	0915.51.48.00	C 50 6	0916.22.07.00	F 11 65	0922.12.59.00	E 10 3
0912.10.35.00	E 10 11	0915.51.50.00	C 50 5	0916.22.12.00	B 20 25	0922.12.59.00	E 10 16
0912.10.40.00	C 10 6	0915.51.54.00	B 11 21	0916.22.12.00	B 25 10	0922.12.61.00	E 10 8
0912.10.40.00	E 10 5	0915.51.56.00	J 10 23*	0916.22.12.00	B 25 27	0922.12.69.00	E 10 10
0912.10.45.00	B 25 33	0915.51.56.00	J 20 17	0916.22.13.00	B 20 25	0922.12.86.00	C 30 18
0912.10.45.00	H 50 6	0915.51.58.00	B 20 17	0916.22.13.00	B 25 27	0922.12.95.00	J 11 31
0912.10.45.00	J 10 6	0915.51.58.00	B 25 21	0916.22.13.00	B 51 8	0922.18.03.00	C 30 7
0912.10.50.00	H 40 5	0915.51.58.00	G 20 23	0917.10.52.00	B 10 36	0922.40.07.00	D 31 46
0912.15.27.00	D 31 55	0915.51.58.00	J 10 20*	0917.31.46.00	C 40 10	0922.50.04.00	A 10 6
0912.15.55.00	C 10 9	0915.51.58.00	J 20 19	0917.31.49.00	B 10 35	0922.50.06.00	A 10 4
0912.15.62.00	D 40 26	0915.51.60.00	C 20 25	0917.31.50.00	H 40 34	0922.58.04.00	D 30 4
0912.15.68.00	C 10 5	0915.51.79.00	B 51 11	0917.31.51.00	C 40 11	0922.58.13.00	D 30 28
0912.15.72.00	D 31 47	0915.51.87.00	C 20 9	0917.51.53.00	B 10 38	0922.58.16.00	D 30 3
0912.15.75.00	B 25 7	0915.51.87.00	G 10 25	0917.62.47.00	B 21 3	0922.58.20.00	D 30 26
0912.15.75.00	H 50 4	0915.51.87.00	H 50 12	0918.21.66.00	G 30 11	0922.78.07.00	D 40 25
0912.15.75.00	J 10 4	0915.51.87.00	J 10 12	0918.30.56.00	H 50 9	0922.78.13.00	G 20 3
0912.15.80.00	D 30 19	0915.51.88.00	G 20 19	0918.30.56.00	J 10 9	0922.78.13.00	G 20 5
0912.15.80.00	E 10 6	0915.51.88.00	H 40 46	0919.40.48.00	D 20 16	0922.78.14.00	D 30 12
0912.15.80.00	H 40 4	0915.51.88.00	H 50 16	0919.62.94.00	H 10 15	0922.93.07.00	B 20 15
0912.16.15.00	C 10 23	0915.51.88.00	J 10 16	0919.64.30.00	H 10 21	0922.93.07.00	B 25 17
0912.22.28.00	D 15 6	0915.52.04.00	H 40 11	0920.10.81.00	H 40 7	0922.93.08.00	B 20 15a
0912.22.32.00	D 10 6	0915.52.21.00	B 25 29	0920.10.82.00	H 40 8	0922.93.08.00	B 25 17a
0912.22.32.00	D 15 7	0915.52.22.00	D 10 9	0920.10.83.00	H 40 9	0922.93.19.00	H 40 18
0912.22.32.00	D 16 3	0915.52.22.00	D 11 19	0920.11.25.00	G 10 21	0922.96.27.00	C 10 28
0912.22.32.00	D 17 9	0915.52.22.00	D 14 22	0920.11.25.00	H 40 10	0922.96.74.00	D 11 6
0912.38.26.00	E 10 30	0915.52.22.00	D 15 13	0920.12.22.00	F 10 25	0922.96.74.00	D 14 6
0912.50.10.00	C 30 8	0915.52.22.00	D 16 7	0920.12.33.00	J 20 2	0924.53.01.00	J 50 10
0912.60.09.00	D 11 3	0915.52.22.00	D 17 12	0920.12.37.00	G 30 4	0924.20.01.00	F 10 4
0912.60.09.00	D 14 3	0915.62.70.00	E 10 18	0920.12.41.00	G 10 2	0924.20.30.00	C 30 23
0912.68.63.00	C 10 29	0916.10.43.00	B 10 37	0920.12.41.00	G 30 2	0924.20.43.00	H 50 19+20
0912.82.28.00	E 10 26	0916.10.95.00	G 10 8	0920.12.41.00	H 10 8	0924.20.43.00	J 11 30+31
0913.10.70.00	H 50 24	0916.10.97.00	B 10 26	0920.12.94.00	H 50 8	0924.20.44.00	H 50 19
0913.10.70.00	J 11 28	0916.10.97.00	C 40 13	0920.12.94.00	J 10 8	0924.20.44.00	J 11 30
0913.10.72.00	G 20 18	0916.10.97.00	H 40 39	0920.13.23.00	G 20 15	0924.20.45.00	H 50 20
0913.30.28.00	G 10 29	0916.10.99.00	J 21 33	0920.13.25.00	H 20 3	0924.21.50.00	H 50 14
0913.30.73.00	G 20 9	0916.11.01.00	A 10 8	0920.13.25.00	J 30 3	0924.21.50.00	J 10 14
0913.30.77.00	J 10 25	0916.11.12.00	B 20 13	0920.13.30.00	H 20 2	0924.50.05.00	H 40 35
0913.50.34.00	G 10 31	0916.11.12.00	B 25 15	0920.13.30.00	J 30 2	0924.50.27.00	D 40 8
0914.20.71.00	J 40 4	0916.11.12.00	G 10 36	0920.15.43.00	F 10 8	0924.51.17.00	J 21 25
0915.20.30.00	H 40 12*	0916.11.12.00	H 10 6	0920.15.43.00	F 11 41	0924.51.18.00	H 10 2
0915.50.47.00	H 40 24*	0916.11.13.00	F 11 37	0920.16.79.00	D 30 9	0924.53.01.00	J 40 2
0915.50.53.00	H 40 32	0916.11.13.00	F 11 46	0920.20.71.00	F 10 12	0925.11.01.00	D 30 8
0915.50.75.00	J 10 23*	0916.11.15.00	A 10 22	0920.20.80.00	F 10 19	0925.11.93.00	D 31 48
0915.50.77.00	J 10 20*	0916.11.15.00	G 20 21	0920.20.80.00	F 10 33	0925.14.40.00	D 30 17
0915.50.77.00	J 20 19	0916.11.16.00	F 10 15	0920.21.15.00	D 40 18	0925.18.85.00	D 30 30
0915.51.24.00	B 11 6	0916.11.24.00	B 21 5	0920.30.02.00	D 20 20	0925.20.36.00	H 40 10a*
0915.51.26.00	H 40 24*	0916.11.24.00	H 20 10	0920.70.20.00	F 10 18	0925.30.20.00	D 40 9

Teilnummer	Seite Nr.	Teilnummer	Seite Nr.	Teilnummer	Seite Nr.	Teilnummer	Seite Nr.
0925.31.20.00	D 40 10	0930.26.73.00	D 14 21	0930.44.12.00	D 16 12	0938.29.81.00	K 11 65-67
0925.40.10.00	D 31 40	0930.26.73.00	D 15 12	0930.44.14.00	D 17 19	0938.29.82.00	B 41 57
0925.40.19.00	D 31 37	0930.26.75.00	D 14 25	0930.44.22.00	D 10 16	0938.29.82.00	B 45 12
0925.40.21.00	B 21 21*	0930.26.75.00	D 15 16	0930.44.72.00	D 17 18	0938.29.82.00	K 11 65
0925.50.48.00	D 40 27	0930.28.01.00	D 10 4	0930.44.73.00	D 16 11	0938.29.83.00	B 41 58
0925.60.20.00	D 30 31	0930.28.01.00	D 15 4	0930.44.81.00	D 10 15	0938.29.83.00	B 45 13
0925.60.21.00	D 30 31	0930.28.01.00	D 17 4	0930.45.20.00	D 17 16	0938.29.83.00	K 11 66
0925.60.22.00	D 30 31	0930.28.09.00	D 14 18	0930.45.22.00	D 10 13	0938.29.84.00	B 41 59
0925.60.35.00	D 31 32	0930.28.09.00	D 15 9	0930.45.30.00	D 16 13	0938.29.84.00	B 45 14
0925.60.36.00	D 31 32	0930.31.09.00	D 11 9	0930.45.38.00	D 11 23	0938.29.84.00	K 11 67
0925.60.37.00	D 31 32	0930.31.09.00	D 14 9	0930.45.40.00	D 14 26	0938.31.54.00	B 41 43
0926.10.02.00	D 11 15	0930.32.02.00	D 11 4	0930.45.40.00	D 15 17	0938.31.54.00	B 45 10
0926.10.02.00	D 14 15	0930.32.02.00	D 14 4	0930.45.41.00	D 14 29	0938.31.54.00	K 10 12
0926.10.02.00	D 14 20	0930.32.60.00	D 11 8	0930.45.41.00	D 15 22	0938.50.08.00	K 20 25
0926.10.02.00	D 15 11	0930.32.60.00	D 14 8	0930.45.80.00	D 16 9	0938.50.12.00	K 20 31
0926.10.05.00	D 11 17	0930.32.61.00	D 11 25	0930.46.12.00	B 25 31	0938.90.16.00	D 31 51
0926.10.05.00	D 14 17	0930.33.64.00	D 11 11	0930.49.02.00	D 10 17	0938.90.40.00	B 40 16
0926.10.05.00	D 15 8	0930.33.64.00	D 14 11	0930.49.02.00	D 11 27	0938.90.40.00	B 41 46
0926.10.05.00	D 17 10	0930.33.91.00	D 11 12	0930.49.02.00	D 16 14	0938.90.40.00	K 10 2
0926.10.10.00	D 10 7	0930.33.91.00	D 14 12	0930.49.02.00	D 17 20	0938.90.50.00	J 20 6
0926.10.10.00	D 16 4	0930.34.63.00	D 16 1	0930.49.03.00	D 14 31	0938.90.70.00	B 21 19
0926.10.11.00	J 20 3	0930.34.65.00	D 14 3-15	0930.49.03.00	D 15 24	0938.90.70.00	C 40 19
0926.10.13.00	G 10 27	0930.34.70.00	D 11 3-15	0930.50.40.00	D 10 14	0938.94.01.00	D 20 2*
0926.10.13.00	J 10 18	0930.38.11.00	D 14 14	0930.50.40.00	D 11 26	0938.96.17.00	B 10 20
0926.10.42.00	F 10 9*	0930.38.18.00	D 11 14	0930.50.40.00	D 14 30	0938.96.18.00	B 10 31
0926.10.42.00	F 11 42	0930.40.25.00	D 11 7	0930.50.40.00	D 15 23	0938.98.59.00	K 11 48*
0926.11.01.00	G 20 11	0930.40.25.00	D 14 7	0930.50.40.00	D 16 10	0939.29.80.00	B 11 19
0926.76.18.00	D 31 38	0930.40.26.00	D 10 3	0930.50.40.00	D 17 17	0939.50.49.00	B 11 12
0930.10.07.00	D 16 1-14	0930.40.26.00	D 15 3	0930.50.44.00	D 14 28	0939.50.49.00	B 20 18
0930.10.08.00	D 17 1-20	0930.40.26.00	D 17 3	0930.50.44.00	D 15 19	0939.50.49.00	B 25 19
0930.10.12.00	D 10 1-17	0930.40.81.00	D 11 13	0930.53.32.00	D 14 33	0940.10.21.00	C 10 21
0930.10.23.00	D 11 1-29	0930.40.81.00	D 14 13	0930.53.32.00	D 15 21	0940.10.71.00	H 30 17
0930.14.08.00	D 15 1-24	0930.41.03.00	D 10 2	0930.53.38.00	D 11 28	0940.12.11.00	G 10 24
0930.14.09.00	D 14 1-33	0930.41.03.00	D 15 2	0930.53.73.00	D 14 32	0940.12.70.00	H 40 15
0930.20.14.00	D 10 5	0930.41.03.00	D 17 2	0930.53.73.00	D 15 20	0940.13.61.00	H 40 41
0930.20.14.00	D 11 16	0930.41.04.00	D 11 2	0930.53.80.00	D 11 29	0940.14.21.00	H 50 32
0930.20.14.00	D 16 2	0930.41.04.00	D 14 2	0930.54.01.00	D 16 8	0940.14.21.00	J 11 44
0930.20.14.00	D 17 8	0930.41.04.00	D 15 2-4	0934.15.32.00	J 11 32	0940.19.52.00	G 20 26
0930.20.15.00	D 31 54	0930.41.39.00	D 11 24	0934.64.67.00	J 11 33*	0940.20.36.00	G 10 37
0930.20.16.00	D 14 16	0930.41.39.00	D 14 27	0935.11.18.00	C 20 38*	0940.22.09.00	J 21 34
0930.20.16.00	D 15 5	0930.41.39.00	D 15 18	0935.13.14.00	B 50 2	0940.23.31.00	B 20 9
0930.22.18.00	D 10 1	0930.41.59.00	D 11 3-8	0935.13.53.00	B 50 7	0940.23.31.00	B 25 39
0930.22.18.00	D 11 1	0930.41.59.00	D 14 3-8	0935.13.65.00	B 52 8	0940.23.47.00	H 10 31
0930.22.18.00	D 17 1	0930.41.60.00	D 11 5	0936.19.22.00	C 50 14	0940.24.31.00	B 10 27
0930.22.19.00	D 17 5	0930.41.60.00	D 14 5	0936.49.79.00	B 20 10	0940.29.91.00	B 11 23
0930.22.21.00	D 14 1	0930.42.32.00	D 16 5	0936.49.79.00	B 25 40	0940.29.94.00	B 11 18
0930.22.21.00	D 15 1	0930.42.33.00	D 17 14	0936.49.79.00	C 50 13	0940.34.11.00	G 20 8
0930.22.61.00	D 14 19	0930.42.34.00	D 17 13	0936.73.50.00	K 10 20*	0940.34.92.00	G 10 32
0930.22.61.00	D 15 10	0930.42.45.00	D 14 23	0936.90.06.00	C 50 16	0940.52.24.00	C 30 12
0930.26.69.00	D 10 8	0930.42.45.00	D 15 14	0936.94.24.00	C 50 15	0940.52.25.00	C 30 10
0930.26.69.00	D 11 18	0930.42.46.00	D 14 24	0937.13.98.00	J 20 14	0940.52.99.00	H 30 7
0930.26.69.00	D 17 11	0930.42.46.00	D 15 15	0937.19.03.00	B 52 10	0940.57.63.00	C 20 28
0930.26.70.00	D 10 12	0930.42.47.00	D 10 10	0937.25.26.00	C 20 37*	0940.61.40.00	B 41 60
0930.26.70.00	D 11 22	0930.42.47.00	D 11 20	0937.52.49.00	H 30 1	0940.61.40.00	K 11 68
0930.26.70.00	D 16 6	0930.42.48.00	D 10 11	0938.29.81.00	B 41 57-59	0940.63.44.00	G 10 5
0930.26.70.00	D 17 15	0930.42.48.00	D 11 21	0938.29.81.00	B 45 12-14	0940.63.71.00	C 50 7

Teilnummer	Seite Nr.	Teilnummer	Seite Nr.	Teilnummer	Seite Nr.	Teilnummer	Seite Nr.
0940.63.84.00	C 50 8	0954.12.82.00	B 21 13	0980.12.13.00	B 50 16-21	1105.29.05.39	J 11 34
0940.66.85.00	G 30 7	0954.31.01.00	B 21 17	0980.14.03.00	B 50 10*	1105.29.10.00	G 20 24-29
0940.67.91.00	H 40 40	0954.31.01.00	C 40 17	0980.14.03.00	B 50 16*	1105.29.10.01	G 20 24
0940.72.61.00	F 11 51	0954.31.22.00	B 21 15	0980.22.10.00	B 50 11*	1105.29.10.13	G 20 25
0940.72.62.00	F 11 52	0954.31.22.00	C 40 9	0980.22.10.00	B 50 18*	1105.29.10.16	G 20 29
0940.72.63.00	F 11 53	0954.31.80.00	C 40 7	0980.22.13.00	B 50 12*	1105.29.12.00	J 50 22
0940.74.26.00	H 40 14	0954.32.10.00	B 21 18	0980.22.13.00	B 50 19*	1105.29.12.18	J 50 23
0940.74.41.00	D 20 14	0954.32.10.00	C 40 18	0980.30.11.00	B 50 13*	1105.81.06.00	B 50 6-7
0940.74.46.00	D 20 23	0954.62.42.00	C 40 14	0980.30.11.00	B 50 21*	1105.81.06.01	B 50 6
0940.74.61.00	H 10 25	0955.12.33.00	B 21 7	0980.60.01.00	B 50 20*	1105.81.90.01	B 50 8
0940.86.41.00	B 51 10	0955.31.16.00	B 21 6	0980.68.01.00	B 50 17*	1109.04.02.14	B 11 19-21
0940.88.39.00	C 10 22	0955.60.33.00	B 21 8	0982.10.03.00	H 40 28	1109.16.02.23	D 40 15
0940.91.70.00	B 40 10	0955.60.43.00	C 40 8	0982.20.11.00	B 10 2	1109.17.02.05	D 40 12
0940.96.01.00	C 20 15	0955.91.10.00	B 21 10	0982.25.13.00	D 40 2	1109.22.01.37	H 10 29
0942.18.11.00	A 10 2-11	0955.91.10.00	C 40 4	0990.46.02.00	B 51 9-12	1109.22.11.58	G 10 34
0942.18.16.00	A 10 15-25	0955.96.08.00	B 21 11*	0990.46.05.00	B 51 9-11	1109.25.01.10	H 50 7-10
0942.19.21.00	A 10 2	0955.96.08.00	C 40 5*	0990.46.06.00	B 51 9	1109.25.01.10	J 10 7-10
0942.19.23.00	A 10 15	0972.12.16.00	K 21 39	0990.46.07.00	B 51 12	1109.25.01.48	H 50 7
0942.20.20.00	A 10 17	0972.14.33.00	K 21 36	0994.10.31.00	B 45 15	1109.25.01.48	J 10 7
0942.20.21.00	A 10 20	0972.14.33.00	K 21 49	0994.10.32.00	B 45 16	1109.26.51.36	H 20 6
0942.21.40.00	A 10 16	0972.14.44.00	K 20 29	0994.82.15.00	K 10 19	1109.26.51.36	J 30 6
0942.21.43.00	A 10 3	0972.14.54.00	K 21 33	0994.82.19.00	C 20 26	1109.26.51.45	H 20 7
0942.22.20.00	A 10 19	0972.16.26.00	K 20 23	0994.82.23.00	K 10 18	1109.26.51.45	J 30 7
0942.22.60.00	A 10 18	0972.16.36.00	K 20 22	0995.10.01.00	G 10 38	1109.29.01.01	J 20 1
0942.22.80.00	A 10 24	0972.16.86.00	K 20 21+22	0995.10.33.00	G 10 39*	1109.29.01.66	J 20 5
0942.22.83.00	A 10 10	0972.31.04.00	K 21 40	0995.10.34.00	G 10 40	1109.29.01.70	J 21 29-33
0942.24.81.00	A 10 9	0972.38.14.00	K 21 51*	1101.22.08.18	H 60 3	1109.29.01.71	J 21 29
0942.24.98.00	A 10 23	0972.38.15.00	K 21 55*	1103.22.11.31	G 10 26	1109.29.14.23	J 50 15
0942.26.02.00	A 10 5	0972.38.49.00	K 21 54	1104.22.18.36	G 30 10	1115.05.91.01	B 20 24
0942.89.81.00	A 10 11	0972.38.50.00	K 21 50	1105.05.01.05	B 20 2	1115.05.91.01	B 25 26
0944.10.15.00	A 10 29-31	0972.46.01.00	K 20 19	1105.05.01.05	B 25 2	1115.22.16.13	H 30 3
0944.10.34.00	A 10 35-37	0972.46.02.00	K 20 21	1105.07.02.01	B 20 11	1115.81.03.01	B 50 1
0944.10.60.00	A 10 32-34	0972.51.04.00	K 21 35	1105.07.02.01	B 25 13	1115.81.91.01	B 50 9
0944.20.14.00	A 10 29	0972.51.36.00	K 20 27	1105.07.02.07	B 20 12	1116.03.02.05	B 10 6
0944.20.34.00	A 10 35	0972.60.01.00	K 21 38	1105.07.02.07	B 25 14	1116.03.02.05	B 10 7
0944.20.60.00	A 10 32	0972.62.11.00	K 20 24	1105.07.02.09	B 20 14	1116.03.02.40	B 10 10*
0944.20.71.00	A 10 38	0972.62.11.00	K 21 53	1105.07.02.09	B 25 16	1116.03.02.41	B 10 12*
0944.30.14.00	A 10 30*	0972.64.01.00	B 21 20	1105.07.02.11	B 20 16	1116.04.03.03	B 11 3
0944.30.21.00	A 10 36*	0972.64.02.00	K 21 52	1105.07.02.11	B 25 18	1116.04.03.11	B 11 11
0944.30.60.00	A 10 33*	0974.10.01.00	K 20 1	1105.29.03.13	J 20 4-13	1116.14.01.40	D 31 36
0944.30.68.00	A 10 39*	0974.10.01.00	K 21 41	1105.29.03.14	J 20 4-7	1116.14.01.46	D 30 23
0944.51.16.00	A 10 31	0974.10.02.00	K 20 9	1105.29.03.15	J 20 4	1116.14.02.01	D 20 1
0944.51.16.00	A 10 37	0974.10.40.00	K 20 16	1105.29.03.19	J 20 8-11	1116.14.02.15	D 20 13
0944.51.64.00	A 10 34	0974.20.07.00	K 20 3*	1105.29.03.20	J 20 8	1116.14.02.19	D 20 15
0944.51.68.00	A 10 40	0974.20.07.00	K 20 11*	1105.29.03.21	J 20 9	1116.14.02.33	D 20 4
0944.80.19.00	A 10 38-40	0974.20.07.00	K 21 43*	1105.29.03.23	J 20 11	1116.14.02.35	D 20 21
0944.90.61.00	C 51 2	0974.20.26.00	K 20 17*	1105.29.03.33	J 21 41	1116.22.03.12	H 60 1
0944.90.71.00	C 20 20	0974.20.38.00	K 20 2*	1105.29.03.37	J 20 14-17	1116.22.14.00	H 30 15-20
0948.90.01.00	D 20 18*	0974.20.38.00	K 20 10*	1105.29.03.39	J 20 15	1116.22.14.01	H 30 15
0951.11.18.00	B 21 1	0974.20.38.00	K 21 42*	1105.29.03.44	J 20 20	1116.22.14.05	H 30 16
0951.11.19.00	C 40 1	0974.41.01.00	K 21 57*	1105.29.03.48	J 20 23	1116.26.05.01	H 20 1
0951.51.18.00	B 21 2*	0974.42.01.00	K 20 4	1105.29.05.21	J 10 17-23	1116.26.51.06	G 20 22
0952.13.03.00	C 40 6	0974.42.01.00	K 20 12	1105.29.05.22	J 10 17	1116.29.03.01	J 40 1-4
0952.21.06.00	B 21 12	0974.42.01.00	K 21 44	1105.29.05.28	J 10 21	1116.29.04.01	J 50 1
0954.11.84.00	C 40 3	0974.46.01.00	K 21 56*	1105.29.05.32	H 50 25	1116.29.04.04	J 50 2
0954.12.72.00	B 21 13	0980.12.12.00	B 50 10-13	1105.29.05.32	J 10 26	1116.29.04.09	J 50 6

Teilnummer	Seite Nr.	Teilnummer	Seite Nr.	Teilnummer	Seite Nr.	Teilnummer	Seite Nr.				
1116.29.15.05	G 20	12-17	1121.63.02.07	K 20	13	1124.16.09.10	D 40	19	1124.42.04.18	C 20	2
1116.29.15.13	G 20	13	1121.63.08.08	K 21	46	1124.21.02.01	G 30	5	1124.42.06.15	C 20	10
1116.29.16.01	J 30	1	1121.81.01.01	B 51	5	1124.21.02.09	G 30	10-13	1124.42.06.20	C 20	11
1116.33.03.36	F 11	44	1122.03.05.11	B 10	3	1124.21.51.01	G 30	15	1124.42.08.10	C 20	23
1116.33.03.37	F 11	48	1122.03.05.12	B 10	4	1124.21.51.02	G 30	15	1124.42.09.01	C 20	19
1116.33.03.38	F 11	45	1122.03.05.16	B 10	4	1124.22.01.01	H 10	1-6	1124.42.92.08	C 20	32*
1116.33.03.46	F 11	54	1122.03.14.01	B 10	30-34	1124.22.01.02	H 10	1	1124.51.01.06	K 10	3
1116.33.03.55	F 11	57	1122.04.08.12	B 11	15	1124.22.01.66	H 10	9	1124.51.01.12	K 10	6
1116.33.03.77	F 11	43	1122.22.05.22	H 30	9	1124.22.01.67	H 10	10	1124.51.01.57	K 10	5
1116.33.03.79	F 11	56	1122.29.05.07	J 50	5	1124.22.01.68	H 10	11	1124.51.01.61	K 10	15
1116.33.03.91	F 11	44	1122.29.05.14	J 50	1-8	1124.22.11.01	G 10	1-8	1124.51.03.01	K 10	22
1116.33.03.92	F 11	44	1122.29.05.15	J 50	9	1124.22.11.02	G 10	1	1124.51.04.01	K 10	24
1116.33.03.94	F 11	44	1122.29.05.29	J 50	18-20	1124.22.11.10	G 10	3	1124.51.04.06	K 10	26
1116.33.03.95	F 11	44	1122.29.05.30	J 50	18	1124.22.11.17	G 10	7	1124.51.04.15	K 10	30
1116.63.06.22	K 20	30	1122.29.05.31	J 50	19	1124.22.11.19	G 10	9	1124.51.05.01	K 11	33
1116.87.05.07	B 21	9	1122.29.05.36	J 50	13	1124.22.11.26	G 10	10	1124.51.08.18	K 11	46
1116.87.05.11	B 21	9-11	1122.51.03.01	K 11	34	1124.22.11.39	G 10	18-22	1124.51.18.02	B 41	61
1120.34.02.14	F 10	14	1122.80.01.01	B 52	1	1124.22.11.40	G 10	18	1124.51.18.02	K 11	69
1120.34.02.44	F 10	11	1122.80.03.01	B 52	2	1124.22.11.46	G 10	23-29	1124.80.03.18	B 52	9-11
1120.34.04.01	F 10	30	1122.80.03.05	B 52	3	1124.22.90.08	G 10	41	1124.80.03.20	B 52	9
1120.42.91.01	C 51	6	1122.80.03.30	B 52	13	1124.22.90.17	G 10	44	1125.03.06.11	B 10	11*
1120.72.00.00	H 40	1-47	1122.89.00.00	B 51	1-12	1124.25.01.01	H 50	1	1125.03.13.01	B 10	19-23
1120.72.01.01	H 40	1-5	1122.89.01.01	B 51	1	1124.25.01.07	H 50	5	1125.03.13.10	B 10	24
1120.72.01.03	H 40	2-4	1123.28.01.01	J 10	1	1124.25.01.07	J 10	5	1125.05.01.01	B 20	1
1120.72.05.01	H 40	33-36	1123.29.01.50	J 21	24-26	1124.25.01.14	H 50	10	1125.05.02.01	B 20	5
1120.72.05.02	H 40	33+34	1123.29.01.57	J 21	27	1124.25.01.14	J 10	11	1125.05.02.06	B 20	6
1120.72.05.15	H 40	42	1123.29.02.01	J 21	39	1124.25.01.20	H 50	13	1125.14.01.00	D 30	1-39
1120.72.05.15	H 50	31	1123.29.02.04	J 21	40	1124.25.01.20	J 10	13	1125.16.01.00	D 40	1
1120.72.05.15	J 11	43	1123.29.51.02	J 21	35	1124.25.01.31	H 50	23	1125.16.08.15	D 40	23
1120.72.08.01	H 40	6	1123.29.51.07	J 21	37	1124.25.01.31	J 10	27	1125.20.03.01	E 10	21
1120.72.10.00	H 40	27-32	1123.31.01.11	B 30	2	1124.25.02.01	G 20	1	1125.21.01.01	G 30	1+2
1120.72.10.01	H 40	27	1123.42.02.01	C 30	1	1124.25.02.06	G 20	2+3	1125.21.01.02	G 30	1
1121.14.06.03	D 31	53	1123.42.02.16	C 30	6-8	1124.25.02.10	G 20	4+5	1125.21.01.14	G 30	3+4
1121.14.06.03	D 31	60	1123.42.02.18	C 30	6	1124.25.03.01	H 50	26-30	1125.21.01.15	G 30	3
1121.22.01.14	H 10	14	1123.42.02.37	C 30	16	1124.25.03.02	H 50	26	1125.21.02.06	G 30	8
1121.22.05.51	H 30	11	1123.42.04.10	C 20	3	1124.25.03.02	J 11	38	1125.22.01.60	H 10	7
1121.22.05.52	H 30	12	1123.42.06.35	C 20	8	1124.25.03.05	H 50	27	1125.25.01.02	H 50	2-11
1121.22.05.57	H 30	13	1123.42.92.01	C 20	31*	1124.25.03.05	J 11	39	1125.25.01.02	J 10	2-10
1121.34.03.01	F 11	40	1123.51.14.01	K 11	61	1124.25.03.16	H 50	30	1125.25.01.03	H 50	2-6
1121.34.03.11	F 11	47	1124.04.03.01	B 11	1	1124.25.03.16	J 11	42	1125.25.01.03	J 10	2-6
1121.34.04.00	F 11	62+63	1124.04.03.02	B 11	2	1124.26.01.01	G 20	10	1125.31.04.12	B 30	7
1121.34.04.01	F 11	62	1124.05.05.20	B 21	16	1124.26.04.15	H 20	4	1125.32.03.08	B 40	14
1121.41.01.12	C 10	11	1124.05.11.01	B 20	27	1124.26.04.15	J 30	4	1125.32.04.03	B 40	17
1121.41.02.10	C 10	16	1124.07.01.01	B 25	1	1124.26.04.22	H 20	5	1125.32.07.07	B 41	33
1121.41.04.05	C 10	30	1124.07.02.01	B 25	5-7	1124.26.04.22	J 30	5	1125.34.01.00	F 10	1
1121.41.05.06	C 10	17	1124.07.02.03	B 25	5	1124.34.01.11	F 11	61	1125.34.02.01	F 10	3
1121.41.05.12	C 10	20	1124.07.02.13	B 25	9	1124.34.03.20	F 10	17	1125.34.03.22	F 10	22
1121.42.02.06	C 30	2	1124.07.04.06	B 20	26	1124.34.03.24	F 10	32	1125.34.07.09	F 11	64
1121.43.00.00	C 50	1-19	1124.07.10.01	B 25	28	1124.34.04.01	F 10	27	1125.34.09.01	F 11	60
1121.43.01.01	C 50	1	1124.07.12.01	B 25	35	1124.34.07.01	F 10	31-33	1125.38.03.01	B 45	9
1121.43.01.11	C 50	3	1124.07.12.07	B 25	36	1124.34.07.03	F 10	31	1125.41.03.01	C 10	25
1121.43.03.01	C 50	17	1124.16.04.03	D 40	3	1124.34.07.09	F 10	35	1125.42.05.01	C 20	6
1121.44.51.05	C 20	29	1124.16.04.04	D 40	4	1124.34.07.16	F 11	38	1125.51.01.28	K 10	9
1121.63.01.07	K 20	5	1124.16.04.05	D 40	3	1124.41.04.10	C 10	31	1125.51.04.21	K 10	31
1121.63.01.07	K 21	45	1124.16.04.10	D 40	6	1124.41.06.01	C 10	32	1125.51.08.03	K 11	38
1121.63.01.08	K 20	6	1124.16.09.01	D 40	17	1124.42.03.07	C 30	20	1125.51.08.20	K 11	41

Teilnummer	Seite Nr.	Teilnummer	Seite Nr.	Teilnummer	Seite Nr.	Teilnummer	Seite Nr.
1125.51.10.01	K 11 47	1135.32.06.27	B 40 24	1135.38.02.08	B 45 6	1135.51.13.20	K 11 56
1125.51.11.12	K 11 50	1135.32.06.32	B 40 25	1135.42.01.01	C 20 1	1135.51.13.21	K 11 57
1125.51.13.01	K 11 55	1135.32.06.37	B 40 23	1135.42.07.03	C 20 16	1135.51.13.22	K 11 58
1131.25.03.01	J 11 38-45	1135.32.06.48	B 40 27	1135.42.94.01	C 51 1	1135.76.04.01	J 50 24
1135.02.01.01	A 10 1	1135.32.06.53	B 40 26	1135.44.91.04	C 51 9	1135.76.51.01	A 10 41
1135.02.02.11	A 10 44	1135.32.07.01	B 41 32	1135.44.91.05	C 51 10	1135.76.51.06	J 50 26
1135.02.02.15	A 10 41	1135.32.08.01	B 41 36	1135.44.91.13	C 51 17	1135.76.51.12	J 50 28
1135.03.04.00	B 10 1	1135.32.08.09	B 41 38	1135.44.91.14	C 51 18	1135.76.51.24	J 50 31
1135.04.08.01	B 11 14	1135.32.09.01	B 41 41+42	1135.51.01.01	K 10 1	1135.80.03.37	B 52 16
1135.04.09.01	B 11 17	1135.32.09.02	B 41 41	1135.51.01.09	K 10 4	1135.82.01.00	B 50 10-15
1135.16.08.16	D 40 24	1135.32.09.03	B 41 42	1135.51.01.35	K 10 11-13	1135.82.02.00	B 50 16-23
1135.20.04.05	E 10 29	1135.32.10.01	B 41 45	1135.51.01.36	K 10 11	1135.92.05.11	C 50 22
1135.20.04.09	E 10 25	1135.32.10.13	B 41 47	1135.51.01.43	K 10 12-14	1135.92.05.18	C 50 24
1135.31.01.02	B 30 3	1135.32.10.18	B 41 49	1135.51.01.44	K 10 14	1135.92.05.19	C 50 25
1135.31.01.03	B 30 4	1135.32.10.26	B 41 50	1135.51.06.02	K 11 62	1240.23.03.00	H 40 22-26
1135.31.01.13	B 30 1	1135.32.10.29	B 41 51	1135.51.06.03	K 11 63	1240.23.03.01	H 40 22
1135.31.04.15	B 30 6	1135.32.10.37	B 41 52	1135.51.08.01	K 11 37	1240.23.03.05	H 40 23
1135.32.01.01	B 40 1	1135.32.10.46	B 41 53	1135.51.08.07	K 11 39	1305.26.01.06	G 20 12
1135.32.01.12	B 40 3	1135.32.10.48	B 41 54	1135.51.08.18	K 11 40	1307.35.03.15	F 10 21
1135.32.02.01	B 40 5	1135.34.03.01	F 10 7-9	1135.51.09.01	K 11 44	2101.05.07.01	B 20 24
1135.32.02.08	B 40 8	1135.34.03.08	F 10 10	1135.51.09.18	K 11 45	2101.05.07.01	B 25 26
1135.32.03.01	B 40 12	1135.34.03.38	F 10 16	1135.51.11.01	K 11 49	2101.05.07.01	B 51 7
1135.32.05.02	B 40 19	1135.34.03.41	F 10 13	1135.51.11.22	K 11 54	3151.07.04.01	B 50 3
1135.32.06.01	B 40 21	1135.38.01.01	B 45 1	1135.51.13.18	K 11 56-60	3154.07.04.02	B 50 5
1135.32.06.10	B 40 22	1135.38.02.01	B 45 4				

www.bonhoms.com

[www.bonnhof.com](http://www.bonnhof.com)